


Комитет образования
администрации муниципального образования
Сланцевский муниципальный район Ленинградской области
муниципальное дошкольное образовательное учреждение
« Сланцевский детский сад №15 комбинированного вида»
(МДОУ « Сланцевский детский сад №15»)

РАССМОТРЕНО
на заседании педагогического совета
МДОУ «Сланцевский детский сад № 15
Протокол № 1 от 31.08.2023

 УТВЕРЖДЕНО
приказом
МДОУ «Сланцевский детский сад № 15»
от 31.08.2023 № 19
(в редакции приказа по Учреждению
от 01.10.2024 № 28)

**Адаптированная образовательная программа
дошкольного образования муниципального дошкольного
образовательного учреждения «Сланцевский детский сад № 15
комбинированного вида»
для обучающихся с тяжелыми нарушениями речи
/для детей 4-7 лет/**

/Срок реализации программы: 3 года/

СОДЕРЖАНИЕ

I Целевой раздел		
1.	Обязательная часть	5
1.1.	Пояснительная записка	5
1.2.	Цели и задачи реализации Программы	6
1.3.	Принципы и подходы к формированию программы	7
1.4.	Характеристики особенностей развития детей старшего дошкольного возраста с ТНР	8
1.5.	Планируемые результаты реализации Программы	13
1.6.	Система мониторинга динамики развития (динамика образовательных достижений) детей с ТНР	15
1.7.	Формы получения образования и формы обучения в соответствии с ФГОС ДО	21
1.8.	Часть, формируемая участниками образовательных отношений	22
1.8.1.	Программа «Наш дом природа» Н.А. Рыжова	22
1.8.2.	Программа социально-коммуникативного развития и социального воспитания дошкольника Л.В. Коломойченко «Дорогою добра»	24
II Содержательный раздел		
2.	Обязательная часть	26
2.1.	Описание образовательной деятельности	26
2.1.1.	Социально-коммуникативное развитие	26
2.1.2.	Познавательное развитие	40
2.1.3.	Речевое развитие	50
2.1.4.	Художественно-эстетическое развитие	60
2.1.5.	Физическое развитие	87
2.2.	Способы и направления поддержки детской инициативы в соответствии с ФАОП	103
2.3.	Характеристика взаимодействия взрослых с детьми	111
2.4.	Взаимодействие педагогического коллектива с семьями дошкольников	112
2.5.	Программа коррекционно - развивающей работы с детьми ТНР (содержание образовательной деятельности по профессиональной коррекции нарушений развития детей)	114
2.5.1.	Направление и задачи коррекционно - развивающей работы	116
2.5.2.	Содержание дифференцированной диагностики речевых и неречевых функций обучающихся с ТНР	118
2.5.3.	Осуществление квалифицированной коррекции нарушений речезыкового развития обучающихся с ТНР	120
2.5.4.	Содержание коррекционно - логопедической работы с детьми разного уровня речевого развития	125
2.5.5.	Описание системы комплексного психолого - медико - педагогического сопровождения дошкольников с ограниченными возможностями здоровья в условиях образовательного процесса	150
2.5.6.	Описание образовательной деятельности по профессиональной коррекции детей с ТНР	151
2.5.6.1.	Специальные условия для получения образования детьми с ограниченными возможностями здоровья	151
2.5.6.2.	Механизмы адаптации Программы для детей с ТНР	152
2.5.6.3.	Использование специальных образовательных программ и методов, специальных методических пособий и дидактических материалов	152
2.5.6.4.	Проведение групповых и индивидуальных коррекционных занятий	153

2.6.	Рабочая программа воспитания	153
	Пояснительная записка	153
	Раздел 1. Целевой раздел Программы воспитания	155
	Раздел 2. Содержательный раздел Программы воспитания	172
	Раздел 3. Организационный раздел Программы воспитания	190
2.7.	Часть, формируемая участниками образовательных отношений. Специфика национальных, социокультурных и иных условий, в которых осуществляется образовательная деятельность	202
2.8.	Направления, выбранные участниками образовательных отношений из числа парциальных программ и иных программ и/или созданные ими самостоятельно	203
III Организационный раздел		
3.	Обязательная часть	205
3.1.	Описание материально - технического обеспечения Программы, обеспечение методическими материалами и средствами обучения и воспитания в соответствии с ФАОП	205
3.1.1.	Перечень художественной литературы, музыкальных произведения, произведений изобразительного искусства для разных возрастных групп в соответствии с ФОП	214
3.1.2.	Перечень, рекомендованный для семейного просмотра анимационных произведений в соответствии с ФОП	225
3.2.	Организация жизнедеятельности детей	227
3.2.1.	Примерный режим дня	227
3.2.2.	Календарный учебный график	231
3.2.3.	Учебный план	235
3.2.4.	Физкультурно - оздоровительная работа	238
3.3.	Особенности традиционных событий, праздников, мероприятий (тематическое планирование)	241
3.4.	Особенности организации развивающей предметно - пространственной среды	242
3.5.	Описание психолого - педагогических условий в соответствии с ФАОП	255
3.6.	Часть, формируемая участниками образовательных отношений	260
3.6.1.	Методическая литература, позволяющая ознакомиться с содержанием парциальных программ, методик, форм организации образовательной работы	260
IV Дополнительный раздел		
4.1.	Краткая презентация Программы	261
	<i>Приложение 1.</i> Перечень оценочных материалов (психолого - педагогическая диагностика индивидуального развития детей)	263
	<i>Приложение 2.</i> Перечень оценочных материалов (психолого - педагогическая диагностика детей) программы «Наш дом природа»	270
	<i>Приложение 3.</i> Перечень оценочных материалов (психолого - педагогическая диагностика детей) программы по социально - коммуникативному развитию и социальному воспитанию дошкольников Л.В. Коломойченко «Дорогою добра»	272
	<i>Приложение 4.</i> Диагностические задания для определения уровня развития графомоторных навыков у детей 4-5 лет.	274

<i>Приложение 5.</i> Диагностические задания для определения уровня развития графомоторных навыков у детей 5-6 лет.	275
<i>Приложение 6.</i> Диагностические задания для определения уровня развития графических навыков у детей 6-7 лет.	277
<i>Приложение 7.</i> Примерное комплексно-тематическое планирование работы с детьми средней группы	279
<i>Приложение 8.</i> Примерное комплексно-тематическое планирование работы с детьми старшей группы	290
<i>Приложение 9.</i> Примерное комплексно-тематическое планирование работы с детьми подготовительной группы	303
<i>Приложение 10.</i> Примерное комплексно-тематическое планирование работы учителя- логопеда с детьми средней группы	319
<i>Приложение 11.</i> Примерное комплексно-тематическое планирование работы учителя - логопеда с детьми старшей группы	329
<i>Приложение 12.</i> Примерное комплексно-тематическое планирование работы учителя- логопеда с детьми подготовительной группы	339
<i>Приложение 13.</i> Речевая карта	356
<i>Приложение 14.</i> Результат логопедического обследования речи детей	362
<i>Приложение 15.</i> Экран звукопроизношения	366
<i>Приложение 16.</i> Индивидуальный образовательный маршрут развития воспитанников	367
<i>Приложение 17.</i> Взаимодействие в коррекционно - развивающем процессе учителя - логопеда и воспитателя	368
<i>Приложение 18.</i> Лист педагогической адаптации	370
<i>Приложение 19.</i> Лист психологической адаптации	371
<i>Приложение 20.</i> Диагностический инструментарий по определению эмоционального благополучия ребенка в ДОУ	373
<i>Приложение 21.</i> Методические материалы для работы педагога - психолога	376

І. Целевой раздел
1. Обязательная часть
1.1. Пояснительная записка

Адаптированная образовательная программа дошкольного образования (для детей дошкольного возраста с тяжелыми нарушениями речи) (далее Программы) разработана в соответствии:

- Конвенция о правах ребенка (одобрена Генеральной Ассамблеей ООН 20.11.1989) (вступила в силу для СССР 15.09.1990)
https://www.consultant.ru/document/cons_doc_LAW_9959/;
- Федеральный закон от 29 декабря 2012 г. № 273-ФЗ (в ред. т 13.06.2023 № 229-ФЗ) «Об образовании в Российской Федерации»
http://www.consultant.ru/document/cons_doc_LAW_140174/;
- Федеральный закон 24 июля 1998 г. № 124-ФЗ (в ред. от 28.04.2023 № 178-ФЗ) «Об основных гарантиях прав ребенка в Российской Федерации»
http://www.consultant.ru/document/cons_doc_LAW_19558/;
- Приказ Министерства образования и науки Российской Федерации от 17 октября 2013 г. № 1155 (ред. от 08.11.2022) «Об утверждении федерального государственного образовательного стандарта дошкольного образования» (зарегистрирован Минюстом России 14 ноября 2013 г., регистрационный № 30384)
https://www.consultant.ru/document/cons_doc_LAW_154637/ ;
- Методические рекомендации по реализации адаптированных дополнительных общеобразовательных программ, способствующих социально-психологической реабилитации, профессиональному самоопределению детей с ограниченными возможностями здоровья, включая детей-инвалидов, с учетом их особых образовательных потребностей (Письмо Министерства образования и науки РФ от 29 марта 2016 г. N ВК-641/09 "О направлении методических рекомендаций")
<https://www.garant.ru/products/ipo/prime/doc/71284932/> ;
- Постановление Правительства Российской Федерации от 21.02.2022 № 225 «Об утверждении номенклатуры должностей педагогических работников организаций, осуществляющих образовательную деятельность, должностей руководителей образовательных организаций»
<http://publication.pravo.gov.ru/Document/View/0001202202220042>;
- Постановление Главного государственного санитарного врача Российской Федерации от 28 сентября 2020 года № 28 Об утверждении санитарных правил СП 2.4.3648-20 «Санитарно-эпидемиологические требования к организациям воспитания и обучения, отдыха и оздоровления детей и молодежи»
<http://publication.pravo.gov.ru/Document/View/0001202012210122>;
- Постановление Главного государственного санитарного врача Российской Федерации от 27 октября 2020 г. № 32 Об утверждении санитарных правил и норм СанПиН 2.3/2.4.3590-20 «Санитарно-эпидемиологические требования к организации общественного питания населения»
<http://publication.pravo.gov.ru/Document/View/0001202011120001> ;
- Постановление Главного государственного санитарного врача Российской Федерации от 28 января 2021 г. № 2 Об утверждении санитарных правил и норм СанПиН 1.2.3685-21 «Гигиенические нормативы и требования к обеспечению безопасности и (или) безвредности для человека факторов среды обитания»
<http://publication.pravo.gov.ru/Document/View/0001202102030022> ;
- Приказ Министерства образования и науки Российской Федерации от 20 сентября 2013 г. № 1082 «Об утверждении Положения о психолого-медико-педагогической комиссии» <https://docs.edu.gov.ru/document/f9ac867f68a01765ef9ce94ebfe9430e/>

Адаптированная образовательная программа дошкольного образования (для детей дошкольного возраста с ТНР):

- определяет содержание и организацию образовательного процесса на уровне дошкольного образования;
- обеспечивает развитие детей дошкольного возраста с учётом их психолого-возрастных и индивидуальных особенностей;
- направлена на решение задач Стандарта, указанных в п. 5 его Общих положений.

Срок реализации данной программы: 3 года.

Форма обучения – очная.

Форма получения образования - дошкольное образовательное учреждение.

Язык, на котором осуществляется образование воспитанников – русский.

Общие сведения о ДООУ. Полное наименование учреждения: муниципальное дошкольное образовательное учреждение «Сланцевский детский сад №15 комбинированного вида»
Официальное сокращенное наименование учреждения: МДОУ «Сланцевский детский сад №15»

Тип – дошкольное образовательное учреждение.

Вид – комбинированный

Место нахождения учреждения: 188560 Ленинградская область, город Сланцы, улица Грибоедова, дом 4а

Руководитель организации – Шлегель Оксана Владимировна

Режим работы ДООУ: 7.30 – 18.00

ДООУ осуществляет свою образовательную, правовую, хозяйственную деятельность на основе законодательных нормативных документов:

1. Устав муниципального дошкольного образовательного учреждения «Сланцевский детский сад №15 комбинированного вида» от 27.11.2015 №1703-п (с изменен. 01.06.2021 №710-п);
 2. Лицензия на осуществления образовательной деятельности №004-19 от 22.01.2019
- Основная образовательная программа дошкольного образования МДОУ «Сланцевский детский сад №15 комбинированного вида» может корректироваться в связи с изменениями:

- нормативно-правовой базы дошкольного образования;
- образовательного запроса родителей.

1.2. Цели и задачи реализации Программы

Цель реализации Программы: обеспечение условий для дошкольного образования, определяемых общими и особыми потребностями обучающегося раннего и дошкольного возраста с ОВЗ, индивидуальными особенностями его развития и состояния здоровья.

Программа содействует взаимопониманию и сотрудничеству между людьми, способствует реализации прав обучающихся дошкольного возраста на получение

доступного и качественного образования, обеспечивает развитие способностей каждого ребенка, формирование и развитие личности ребенка в соответствии с принятыми в семье и обществе духовно-нравственными и социокультурными ценностями в целях интеллектуального, духовно-нравственного, творческого и физического развития человека, удовлетворения его образовательных потребностей и интересов.

Задачи Программы:

- реализация содержания АОП ДО;
- коррекция недостатков психофизического развития обучающихся с ОВЗ;
- охрана и укрепление физического и психического здоровья обучающихся с ОВЗ, в том числе их эмоционального благополучия;
- обеспечение равных возможностей для полноценного развития ребенка с ОВЗ в период дошкольного образования независимо от места проживания, пола, нации, языка, социального статуса;
- создание благоприятных условий развития в соответствии с их возрастными, психофизическими и индивидуальными особенностями, развитие способностей и творческого потенциала каждого ребенка с ОВЗ как субъекта отношений с педагогическим работником, родителями (законными представителями), другими детьми;
- объединение обучения и воспитания в целостный образовательный процесс на основе духовно-нравственных и социокультурных ценностей, принятых в обществе правил и норм поведения в интересах человека, семьи, общества;
- формирование общей культуры личности обучающихся с ОВЗ, развитие их социальных, нравственных, эстетических, интеллектуальных, физических качеств, инициативности, самостоятельности и ответственности ребенка, формирование предпосылок учебной деятельности;
- формирование социокультурной среды, соответствующей психофизическим и индивидуальным особенностям развития обучающихся с ОВЗ;
- обеспечение психолого-педагогической поддержки родителей (законных представителей) и повышение их компетентности в вопросах развития, образования, реабилитации (абилитации), охраны и укрепления здоровья обучающихся с ОВЗ;
- обеспечение преемственности целей, задач и содержания дошкольного и начального общего образования.

Программа ориентирована на детей от 4-5 до 6-7 лет с тяжелыми нарушениями речи.

1.3. Принципы и подходы к формированию программы

В соответствии со Стандартом Программа построена на следующих принципах:

- поддержка разнообразия детства;
- сохранение уникальности и самоценности детства как важного этапа в общем развитии человека;
- позитивная социализация ребенка;
- личностно-развивающий и гуманистический характер взаимодействия педагогических работников и родителей (законных представителей), педагогических и иных работников Организации) и обучающихся;
- содействие и сотрудничество обучающихся и педагогических работников, признание ребенка полноценным участником (субъектом) образовательных отношений;
- сотрудничество Организации с семьей;

- возрастная адекватность образования. Данный принцип предполагает подбор образовательными организациями содержания и методов дошкольного образования в соответствии с возрастными особенностями обучающихся.

Специфические принципы и подходы к формированию АОП ДО для обучающихся с ТНР:

1. *Сетевое взаимодействие* с организациями социализации, образования, охраны здоровья и другими партнерами, которые могут внести вклад в развитие и образование обучающихся: Организация устанавливает партнерские отношения не только с семьями обучающихся, но и с другими организациями и лицами, которые могут способствовать удовлетворению особых образовательных потребностей обучающихся с ТНР, оказанию психолого-педагогической и (или) медицинской поддержки в случае необходимости (Центр психолого-педагогической, медицинской и социальной помощи).
2. *Индивидуализация образовательных программ дошкольного образования обучающихся с ТНР*: предполагает такое построение образовательной деятельности, которое открывает возможности для индивидуализации образовательного процесса и учитывает его интересы, мотивы, способности и психофизические особенности.
3. *Развивающее вариативное образование*: принцип предполагает, что содержание образования предлагается ребенку через разные виды деятельности с учетом зон актуального и ближайшего развития ребенка, что способствует развитию, расширению как явных, так и скрытых возможностей ребенка.
4. *Полнота содержания и интеграция отдельных образовательных областей*: в соответствии со Стандартом Программа предполагает всестороннее социально-коммуникативное, познавательное, речевое, художественно-эстетическое и физическое развитие обучающихся посредством различных видов детской активности. Деление Программы на образовательные области не означает, что каждая образовательная область осваивается ребенком по отдельности, в форме изолированных занятий по модели школьных предметов. Между отдельными разделами Программы существуют многообразные взаимосвязи: познавательное развитие обучающихся с ТНР тесно связано с речевым и социально-коммуникативным, художественно-эстетическое - с познавательным и речевым. Содержание образовательной деятельности в каждой области тесно связано с другими областями. Такая организация образовательного процесса соответствует особенностям развития обучающихся с ТНР дошкольного возраста;
5. *Инвариантность ценностей и целей* при вариативности средств реализации и достижения целей Программы: Стандарт и Программа задают инвариантные ценности и ориентиры, с учетом которых Организация должна разработать свою адаптированную образовательную программу. При этом за Организацией остаётся право выбора способов их достижения, выбора образовательных программ, учитывающих разнородность состава групп обучающихся, их психофизических особенностей, запросов родителей (законных представителей).

1.4. Характеристики особенностей развития детей старшего дошкольного возраста с тяжелыми нарушениями речи

Дошкольники с тяжелыми нарушениями речи - это дети с поражением центральной нервной системы (или проявлениями перинатальной энцефалопатии), что обуславливает частое сочетание у них стойкого речевого расстройства с различными особенностями психической деятельности. Учитывая положение о тесной связи развития мышления и речи (Л. С. Выготский), можно сказать, что интеллектуальное развитие ребенка в

известной мере зависит от состояния его речи. Системный речевой дефект часто приводит к возникновению вторичных отклонений в умственном развитии, к своеобразному формированию психики.

Общая характеристика детей с первым уровнем речевого развития (по Р.Е. Левиной).

Активный словарь детей с тяжелыми нарушениями речи находится в зачаточном состоянии. Он включает звукоподражания, лепетные слова и небольшое количество общеупотребительных слов. Значения слов неустойчивы и недифференцированы. Звуковые комплексы непонятны окружающим (пол — ли, дедушка — де), часто сопровождаются жестами. Лепетная речь представляет собой набор речевых элементов, сходных со словами (петух — уту, киска—тита), а также совершенно непохожих на произносимое слово (воробей—ки). В речи детей могут встречаться отдельные общеупотребительные слова, но они недостаточно сформированы по структуре и звуковому составу, употребляются в неточных значениях. Дифференцированное обозначение предметов и действий почти отсутствует. Дети с тяжелыми нарушениями речи объединяют предметы под одним названием, ориентируясь на сходство отдельных частных признаков. Например, слово лапа обозначает лапы животных, ноги человека, колеса машины, то есть все, с помощью чего живые и неживые предметы могут передвигаться; слово лед обозначает зеркало, оконное стекло, полированную крышку стола, то есть все, что имеет гладкую блестящую поверхность. Исходя из внешнего сходства, дети с ТНР один и тот же объект в разных ситуациях называют разными словами, например, паук — жук, таракан, пчела, оса и т. п. Названия действий дети часто заменяют названиями предметов (открывать — дверь) или наоборот (кровать — спать). Небольшой словарный запас отражает непосредственно воспринимаемые детьми предметы и явления. Слова, обозначающие отвлеченные понятия, дети с ТНР не используют. Они также не используют морфологические элементы для выражения грамматических значений. У детей отмечается преобладание корневых слов, лишенных флексий, или неизменяемых звуковых комплексов. Лишь у некоторых детей можно обнаружить попытки грамматического оформления с помощью флексий (акой — открой). Пассивный словарь детей с первым уровнем речевого развития шире активного, однако понимание речи вне ситуации ограничено. На первый план выступает лексическое значение слов, в то время как грамматические формы детьми не учитываются. Для них характерно непонимание значений грамматических изменений слова: единственное и множественное число существительных, прошедшее время глагола, мужской и женский род прилагательного и т. д., например, дети одинаково реагируют на просьбу «Дай карандаш» и «Дай карандаши». У них отмечается смешение значений слов, имеющих сходное звучание (например, рамка — марка, деревья — деревня). Фразовая речь у детей первого уровня речевого развития почти полностью отсутствует. В речи преобладают односложные и двусложные образования. В отраженной речи заметна тенденция к сокращению повторяемого слова до одного-двух слогов: кубики — ку. Лишь некоторые дети используют единичные трех- и четырехсложные слова с достаточно постоянным составом звуков (обычно это слова, часто употребляемые в речи). Звуковой анализ слова детям с ТНР недоступен. Они не могут выделить отдельные звуки в слове.

Общая характеристика детей со вторым уровнем речевого развития(по Р.Е. Левиной)

Активный словарь детей расширяется не только за счет существительных и глаголов, но и за счет использования некоторых прилагательных (преимущественно качественных) и наречий. В результате коррекционно-логопедической работы дети начинают употреблять личные местоимения, изредка предлоги и союзы в элементарных значениях. Пояснение слова иногда сопровождается жестом (слово чулок — нога и жест надевания чулка, режет хлеб — хлеб, ножик и жест резания). Нередко нужное слово заменяется названием сходного предмета с добавлением частицы не (помидор — яблоко не). В речи детей встречаются отдельные формы словоизменения, наблюдаются попытки изменять слова по родам, числам и падежам, глаголы — по временам, но часто эти попытки оказываются неудачными. Существительные употребляются в основном в именительном падеже, глаголы — в инфинитиве или в форме 3го лица единственного и множественного числа настоящего времени. При этом глаголы могут не согласовываться с существительными в числе и роде. Употребление существительных в косвенных падежах носит случайный характер. Фраза, как правило, бывает аграмматичной (играет с мячику). Также аграмматично изменение имен существительных по числам (две уши). Форму прошедшего времени глагола дети нередко заменяют формой настоящего времени и наоборот (например, Витя елку иду). В речи детей встречаются взаимозамены единственного и множественного числа глаголов (кончилась чашки), смешение глаголов прошедшего времени мужского и женского рода (например, мама купил). Средний род глаголов прошедшего времени в активной речи детей не употребляется. Прилагательные используются детьми значительно реже, чем существительные и глаголы, они могут не согласовываться в предложении с другими словами (вкусная грибы). Предлоги в речи детей встречаются редко, часто заменяются или опускаются (собака живет на будке, я был елка). Союзы и частицами дети пользуются крайне редко. Обнаруживаются попытки найти нужную грамматическую форму слова, но эти попытки чаще всего бывают неуспешными (например, при составлении предложения по картинке: на...на...стала лето...лета...лето). Способами словообразования дети не владеют. У детей начинает формироваться фразовая речь. Они начинают более или менее развернуто рассказывать о хорошо знакомых событиях, о семье, о себе, о товарищах. Однако в их речи еще очень отчетливо проявляются недостатки: незнание многих слов, неправильное произношение звуков, нарушение структуры слов, аграмматизмы.

Понимание речи детьми улучшается, расширяется их пассивный словарь. Они начинают различать некоторые грамматические формы, но это различие неустойчиво. Дети способны дифференцировать формы единственного и множественного числа существительных и глаголов, мужского и женского рода глаголов прошедшего времени, особенно с ударными окончаниями. Они начинают ориентироваться не только на лексическое значение, но и на смысловозначительные морфологические элементы. В то же время у них отсутствует понимание форм числа и рода прилагательных, значения предлогов они различают только в хорошо знакомых ситуациях. Звукопроизношение у детей значительно нарушено. Обнаруживается их неподготовленность к овладению звуковым анализом и синтезом. В то же время отмечается более точная дифференциация звуковой стороны речи. Дети могут определять правильно и неправильно произносимые звуки. Количество неправильно произносимых звуков в детской речи достигает 16-20. Нарушенными чаще оказываются звуки [С], [С'], [З], [З'], [Ц], [Ш], [Ж], [Ч], [Щ][Р], [Р'], [Т], [Т'], [Д], [Д'], [Г], [Г']. Для детей характерны замены твердых согласных мягкими и наоборот. Гласные артикулируются неотчетливо.

Между изолированным воспроизведением звуков и их употреблением в речи существуют резкие расхождения. Несформированность звукопроизношения у детей ярко проявляется при произнесении слов и предложений. Детям доступно воспроизведение слоговой структуры слов, но звуковой состав этих слов является

диффузным. Они правильно передают звуковой состав односложных слов без стечения согласных (мак), в то же время повторить двусложные слова, состоящие из прямых слогов, во многих случаях не могут (ваза — вая). Дети испытывают ярко выраженные затруднения при воспроизведении звукового состава двусложных слов, включающих обратный и прямой слог. Количество слогов в слове сохраняется, но звуковой состав слов, последовательность звуков и слогов воспроизводятся неверно: окно — кано. При повторении двусложных слов с закрытым и прямым слогом в речи детей часто обнаруживается выпадение звуков: банка — бака. Наибольшие затруднения вызывает у детей произнесение односложных и двусложных слов со стечением согласных. В их речи часто наблюдается пропуск нескольких звуков: звезда — вида. В трехсложных словах дети, наряду с искажением и пропуском звуков, допускают перестановки слогов или опускают их совсем: голова — ава, коволя. Искажения в трехсложных словах по сравнению с двусложными более выражены. Четырех-, пятисложные слова произносятся детьми искаженно, происходит упрощение многосложной структуры: велосипед — сипед, тапитет. Еще более часто нарушается произнесение слов во фразовой речи. Нередко слова, которые произносились правильно либо с небольшими искажениями, во фразе теряют всякое сходство с исходным словом: клетке лев. — Клеки вефь. Недостаточное усвоение звукового состава слов задерживает формирование словаря детей и овладение ими грамматическим строем, о чем свидетельствуют смешения значений слов (грива понимается как грибы, шерсть)

Общая характеристика детей с третьим уровнем речевого развития (по Р.Е. Левиной)

На фоне сравнительно развернутой речи наблюдается неточное знание и неточное употребление многих обиходных слов. В активном словаре преобладают существительные и глаголы, реже употребляются слова, характеризующие качества, признаки, состояния предметов и действий, а также способы действий. При использовании простых предлогов дети допускают большое количество ошибок и почти не используют сложные предлоги. Отмечается незнание и неточное употребление некоторых слов детьми: слова могут заменяться другими, обозначающими сходный предмет или действие (кресло — диван, вязать — плести) или близкими по звуковому составу (смола — зола). Иногда, для того чтобы назвать предмет или действие, дети прибегают к пространственным объяснениям. Словарный запас детей ограничен, поэтому часто отмечается неточный выбор слов. Некоторые слова оказываются недостаточно закрепленными в речи из-за их редкого употребления, поэтому при построении предложений дети стараются избегать их (памятник — героям ставят). Даже знакомые глаголы часто недостаточно дифференцируются детьми по значению (поить — кормить). Замены слов происходят как по смысловому, так и по звуковому признаку. Прилагательные преимущественно употребляются качественные, обозначающие непосредственно воспринимаемые признаки предметов — величину, цвет, форму, некоторые свойства предметов. Относительные и притяжательные прилагательные используются только для выражения хорошо знакомых отношений (мамина сумка). Наречия используются редко. Дети употребляют местоимения разных разрядов, простые предлоги (особенно для выражения пространственных отношений — в, к, на, под и др.). Временные, причинные, разделительные отношения с помощью предлогов выражаются значительно реже. Редко используются предлоги, выражающие обстоятельства, характеристику действия или состояния, свойства предметов или способ действия (около, между, через, сквозь и др.). Предлоги могут опускаться или заменяться. Причем один и тот же предлог при выражении различных отношений может и опускаться, и заменяться. Это указывает на неполное понимание значений даже простых предлогов. У детей третьего уровня недостаточно сформированы грамматические формы. Они допускают ошибки в падежных окончаниях, в употреблении временных и видовых форм

глаголов, в согласовании и управлении. Способами словообразования дети почти не пользуются. Большое количество ошибок допускается при словоизменении, из-за чего нарушается синтаксическая связь слов в предложениях: смешение окончаний существительных мужского и женского рода (висит ореха); замена окончаний существительных среднего рода в именительном падеже окончанием существительного женского рода (зеркало — зеркала, копыто — копыта); склонение имен существительных среднего рода как существительных женского рода (пасет стаду); неправильные падежные окончания существительных женского рода с основой на мягкий согласный (солит соли, нет мебели); неправильное соотнесение существительных и местоимений (солнце низкое, он греет плохо); ошибочное ударение в слове (с пола, по стволу); неразличение вида глаголов (сели, пока не перестал дождь — вместо сидели); ошибки в беспредложном и предложном управлении (пьет воды, кладет дров); неправильное согласование существительных и прилагательных, особенно среднего рода (небо синяя), реже — неправильное согласование существительных и глаголов (мальчик рисуют). Словообразование у детей сформировано недостаточно. Отмечаются трудности подбора однокоренных слов. Часто словообразование заменяется словоизменением (снег — снеги). Редко используются суффиксальный и префиксальный способы словообразования, причем образование слов является неправильным (садовник — садник). Изменение слов затруднено звуковыми смешениями, например, к слову город подбирается родственное слово голодный (смешение [Р] — [Л]), к слову свисток — цветы (смешение [С] — [Ц]). В активной речи дети используют преимущественно простые предложения. Большие затруднения (а часто и полное неумение) отмечаются у детей при распространении предложений и при построении сложносочиненных и сложноподчиненных предложений. Во фразовой речи детей обнаруживаются отдельные аграмматизмы, часто отсутствует правильная связь слов в предложениях, выражающих временные, пространственные и причинно-следственные отношения (Сегодня уже весь снег растаял, как прошел месяц). У большинства детей сохраняются недостатки произношения звуков и нарушения звукослоговой структуры слова, что создает значительные трудности в овладении детьми звуковым анализом и синтезом. Дефекты звукопроизношения проявляются в затруднениях при различении сходных фонем. Диффузность смешений, их случайный характер отсутствуют. Дети пользуются полной слоговой структурой слов. Редко наблюдаются перестановки звуков, слогов (колбаса — кобалса). Подобные нарушения проявляются главным образом при воспроизведении незнакомых и сложных по звукослоговой структуре слов. Понимание обиходной речи детьми в основном хорошее, но иногда обнаруживается незнание отдельных слов и выражений, смешение смысловых значений слов, близких по звучанию, недифференцированность грамматических форм. Возникают ошибки в понимании речи, связанные с недостаточным различением форм числа, рода и падежа существительных и прилагательных, временных форм глагола, оттенков значений однокоренных слов, а также тех выражений, которые отражают причинно-следственные, временные, пространственные отношения. Нарушение звукослоговой структуры слов проявляются у детей в различных вариантах искажения звуконаполняемости, поскольку детям трудно удерживать в памяти.

Общая характеристика детей с четвертым уровнем речевого развития (по Т.Б. Филичевой)

Дети, отнесенные к четвертому уровню речевого развития, не имеют грубых нарушений звукопроизношения, но у них наблюдается недостаточно четкая дифференциация звуков. Нарушения звукослоговой структуры слов проявляются у детей в различных вариантах искажения звуконаполняемости, поскольку детям трудно удерживать в памяти грамматический образ слова. У них отмечаются персеверации (библиотекарь — библиотекарь), перестановки звуков и слогов (потрной — портной), сокращение

согласных при стечении (качиха кет кань — ткачиха ткет ткань), замены слогов (кабукетка— табуретка), реже — опускание слогов (трехтажный — трехэтажный). Среди нарушений фонетико-фонематического характера наряду с неполной сформированностью звукослоговой структуры слова у детей отмечаются недостаточная внятность, выразительность речи, нечеткая дикция, создающие впечатление общей смазанности речи, смешение звуков, что свидетельствует о низком уровне сформированности дифференцированного восприятия фонем и является важным показателем незавершенного процесса фонемообразования. Дети этого уровня речевого развития имеют отдельные нарушения смысловой стороны языка. Несмотря на разнообразный предметный словарь, в нем отсутствуют слова, обозначающие некоторых животных (филин, кенгуру), растений (кактус, вьюн), профессий людей (экскурсовод, пианист), частей тела (пятка, ноздри). Отвечая на вопросы, дети смешивают родовые и видовые понятия (деревья — березки, елки, лес). При обозначении действий и признаков предметов дети используют типовые и сходные названия (прямоугольный — квадрат, перебежал — бежал). Лексические ошибки проявляются в замене слов, близких по значению (мальчик чистит метлой двор вместо мальчик подметает), в неточном употреблении и смешении признаков (высокий дом — большой, смелый мальчик — быстрый). В то же время для детей этого уровня речевого развития характерны достаточная сформированность лексических средств языка и умения устанавливать системные связи и отношения, существующие внутри лексических групп. Они довольно легко справляются с подбором общеупотребительных антонимов, отражающих размер предмета (большой — маленький), пространственную противоположность (далеко — близко), оценочную характеристику (плохой — хороший). Дети испытывают трудности при выражении антонимических отношений абстрактных слов (бег — хождение, бежать, ходить, набег; жадность — не жадность, вежливость; вежливость — злой, доброта, невежливость), которые возрастают по мере абстрактности их значения (молодость — не молодость; парадная дверь — задок, задник, не передничек). Недостаточный уровень сформированности лексических средств языка особенно ярко проявляется в понимании и употреблении фраз, пословиц с переносным значением (румяный как яблоко трактуется ребенком как много съел яблок). При наличии необходимого запаса слов, обозначающих профессии, у детей возникают значительные трудности при назывании лиц мужского и женского рода (летчик вместо летчица), появляются собственные формы словообразования, не свойственные русскому языку (скрепучка вместо скрипачка). Выраженные трудности отмечаются при образовании слов с помощью увеличительных суффиксов. Дети либо повторяют названное слово (большой дом вместо домище), либо называют его произвольную форму (домуца вместо домище). Стойкими остаются ошибки при употреблении уменьшительно ласкательных суффиксов (гнездко — гнездышко), суффиксов единичности (чайка — чайнка). На фоне использования многих сложных слов, часто встречающихся в речевой практике (листопад, снегопад, самолет, вертолет), у детей отмечаются трудности при образовании малоизвестных сложных слов (лодка вместо ледокол, пчельник вместо пчеловод). Сложности возникают при дифференциации глаголов, включающих приставки ото-, вы- (выдвинуть — подвинуть, отодвинуть — двинуть).

1.5. Планируемые результаты реализации Программы

В соответствии со Стандартом специфика дошкольного детства и системные особенности дошкольного образования делают неправомерными требования от ребенка дошкольного возраста конкретных образовательных достижений. Поэтому результаты освоения Программы представлены в виде целевых ориентиров дошкольного образования и представляют собой возрастные характеристики возможных достижений ребенка с ОВЗ к концу дошкольного образования.

Реализация образовательных целей и задач Программы направлена на достижение целевых ориентиров дошкольного образования, которые описаны как основные характеристики развития ребенка с ОВЗ. Они представлены в виде изложения возможных достижений обучающихся на разных возрастных этапах дошкольного детства.

В соответствии с особенностями психофизического развития ребенка с ТНР, планируемые результаты освоения Программы предусмотрены в ряде целевых ориентиров

Целевые ориентиры на этапе завершения освоения Программы

Целевые ориентиры на этапе завершения освоения Программы определены на основе требований ФАОП ДО п.10.4, п.10.4.3, п.10.4.3.1, п.10.4.3.2, п.10.4.3.3.

К концу данного возрастного этапа ребенок:

1. Обладает сформированной мотивацией к школьному обучению;
2. Усваивает значения новых слов на основе знаний о предметах и явлениях окружающего мира;
3. Употребляет слова, обозначающие личностные характеристики, многозначные;
4. Умеет подбирать слова с противоположным и сходным значением;
5. Правильно употребляет основные грамматические формы слова;
6. Составляет различные виды описательных рассказов (описание, повествование, с элементами рассуждения) с соблюдением цельности и связности высказывания, составляет творческие рассказы;
7. Владеет простыми формами фонематического анализа, способен осуществлять сложные формы фонематического анализа (с постепенным переводом речевых умений во внутренний план), осуществляет операции фонематического синтеза;
8. Осознает слоговое строение слова, осуществляет слоговой анализ и синтез слов (двухсложных с открытыми, закрытыми слогами, трехсложных с открытыми слогами, односложных);
9. Правильно произносит звуки (в соответствии с онтогенезом);
10. Владеет основными видами продуктивной деятельности, проявляет инициативу и самостоятельность в разных видах деятельности: в игре, общении, конструировании;
11. Выбирает род занятий, участников по совместной деятельности, избирательно и устойчиво взаимодействует с детьми;
12. Участвует в коллективном создании замысла в игре и на занятиях;
13. Передает как можно более точное сообщение другому, проявляя внимание к собеседнику;
14. Регулирует свое поведение в соответствии с усвоенными нормами и правилами, проявляет кооперативные умения в процессе игры, соблюдая отношения партнерства, взаимопомощи, взаимной поддержки;
15. Отстаивает усвоенные нормы и правила перед ровесниками и педагогическим работником, стремится к самостоятельности, проявляет относительную независимость от педагогического работника;
16. Использует в играх знания, полученные в ходе экскурсий, наблюдений, знакомства с художественной литературой, картинным материалом, народным творчеством, историческими сведениями, мультфильмами;
17. Использует в процессе продуктивной деятельности все виды словесной регуляции: словесного отчета, словесного сопровождения и словесного планирования деятельности;
18. Устанавливает причинно-следственные связи между условиями жизни, внешними и функциональными свойствами в животном и растительном мире на основе

наблюдений и практического экспериментирования;
19. Определяет пространственное расположение предметов относительно
себя, геометрические фигуры;

20. Владеет элементарными математическими представлениями: количество в пределах десяти, знает цифры 0, 1-9, соотносит их с количеством предметов, решает простые арифметические задачи устно, используя при необходимости в качестве счетного материала символические изображения;
21. Определяет времена года, части суток;
22. Самостоятельно получает новую информацию (задает вопросы, экспериментирует);
23. Пересказывает литературные произведения, составляет рассказ по иллюстративному материалу (картинкам, картинам, фотографиям), содержание которых отражает эмоциональный, игровой, трудовой, познавательный опыт обучающихся;
24. Составляет рассказы по сюжетным картинкам и по серии сюжетных картинок, используя графические схемы, наглядные опоры;
25. Составляет с помощью педагогического работника небольшие сообщения, рассказы из личного опыта;
26. Владеет предпосылками овладения грамотой;
27. Стремится к использованию различных средств и материалов в процессе изобразительной деятельности;
28. Имеет элементарные представления о видах искусства, понимает доступные произведения искусства (картины, иллюстрации к сказкам и рассказам, народная игрушка), воспринимает музыку, художественную литературу, фольклор;
29. Проявляет интерес к произведениям народной, классической и современной музыки, к музыкальным инструментам;
30. Сопереживает персонажам художественных произведений;
31. Выполняет основные виды движений и упражнения по словесной инструкции педагогических работников: согласованные движения, а также разноименные и разнонаправленные движения;
32. Осуществляет элементарное двигательное и словесное планирование действий в ходе спортивных упражнений;
33. Знает и подчиняется правилам подвижных игр, эстафет, игр с элементами спорта;
34. Владеет элементарными нормами и правилами здорового образа жизни (в питании, двигательном режиме, закаливании, при формировании полезных привычек).

1.6. Система мониторинга динамики развития (динамика образовательных достижений) детей с ТНР

Педагогическая диагностика достижений планируемых результатов направлена на изучение деятельностных умений ребенка, его интересов, предпочтений, склонностей, личностных особенностей, способов взаимодействия со взрослыми и сверстниками. Она позволяет выявлять особенности и динамику развития ребенка, составлять на основе полученных данных индивидуальные образовательные маршруты освоения образовательной программы, своевременно вносить изменения в планирование, содержание и организацию образовательной деятельности.

Педагогическая диагностика является основой для целенаправленной деятельности педагога, начальным и завершающим этапом проектирования образовательного процесса в дошкольной группе. Ее функция заключается в обеспечении эффективной обратной связи, позволяющей осуществлять управление образовательным процессом.

Цели педагогической диагностики, а также особенности ее проведения определяются требованиями ФГОС ДО. При реализации Программы может проводиться оценка индивидуального развития детей, которая осуществляется педагогом в рамках педагогической диагностики. Вопрос о ее проведении для получения

информации о динамике возрастного развития ребенка и успешности освоения им Программы, формах организации и методах решается непосредственно ДОО.

Специфика педагогической диагностики достижения планируемых образовательных результатов обусловлена следующими требованиями ФГОС ДО:

- планируемые результаты освоения Программы заданы как целевые ориентиры дошкольного образования и представляют собой социально-нормативные возрастные характеристики возможных достижений ребенка на разных этапах дошкольного детства;
- целевые ориентиры не подлежат непосредственной оценке, в том числе и в виде педагогической диагностики (мониторинга), и не являются основанием для их формального сравнения с реальными достижениями детей и основой объективной оценки соответствия установленным требованиям образовательной деятельности и подготовки детей;

Освоение Программы не сопровождается проведением промежуточных аттестаций и итоговой аттестации обучающихся.

Педагогическая диагностика направлена на оценку индивидуального развития детей дошкольного возраста, на основе которой определяется эффективность педагогических действий и осуществляется их дальнейшее планирование. Результаты педагогической диагностики (мониторинга) используются исключительно для решения следующих образовательных задач:

- индивидуализации образования (в том числе поддержки ребенка, построения его образовательной траектории или профессиональной коррекции особенностей его развития);
- оптимизации работы с группой детей.

Основная задача диагностики – получение информации об индивидуальных особенностях развития ребенка. На основании этой информации разрабатываются рекомендации для воспитателей и родителей (законных представителей) по организации образовательной деятельности, планированию индивидуальной образовательной деятельности. Педагогическая диагностика проводится в начале и в конце учебного года. Сравнение результатов стартовой и финальной диагностики позволяет выявить индивидуальную динамику развития ребенка.

Педагогическая диагностика индивидуального развития детей проводится в произвольной форме на основе малоформализованных диагностических методов: наблюдения, свободных бесед с детьми, анализа продуктов детской деятельности (рисунков, работ по лепке, аппликации, построек, поделок и др.), специальных диагностических ситуаций. При необходимости используются специальные методики диагностики физического, коммуникативного, познавательного, речевого, художественно-эстетического развития.

Ведущим методом педагогической диагностики является наблюдение. Осуществляя педагогическую диагностику, педагог наблюдает за поведением ребенка в естественных условиях, в разных видах деятельности, специфичных для детей раннего и дошкольного возраста. Ориентирами для наблюдения являются возрастные характеристики развития ребенка. Они выступают как обобщенные показатели возможных достижений детей на разных этапах дошкольного детства в соответствующих образовательных областях. Педагог может установить соответствие общих планируемых результатов с результатами достижений ребенка в каждой образовательной области.

В процессе наблюдения педагог обращает внимание на частоту проявления каждого показателя, самостоятельность и инициативность ребенка в деятельности. Частота проявления указывает на периодичность и степень устойчивости показателя. Самостоятельность выполнения действия позволяет определить зону актуального и ближайшего развития ребенка. Инициативность свидетельствует о проявлении субъектности ребенка в деятельности и взаимодействии.

Результаты наблюдения фиксируются, способ и форму их регистрации педагог выбирает самостоятельно. Оптимальной формой фиксации результатов наблюдения является карта развития ребенка. Педагог может составить ее самостоятельно, отразив показатели возрастного развития ребенка, критерии их оценки. Фиксация данных наблюдения позволят педагогу отследить, выявить и проанализировать динамику в развитии ребенка на определенном возрастном этапе, а также скорректировать образовательную деятельность с учетом индивидуальных особенностей развития ребенка и его потребностей.

Результаты наблюдения могут быть дополнены беседами с детьми в свободной форме, которые позволяют выявить причины поступков, наличие интереса к определенному виду деятельности, уточнить знания о предметах и явлениях окружающей действительности и др.

Анализ продуктов детской деятельности может осуществляться на основе изучения материалов портфолио ребенка (рисунков, работ по аппликации, фотографий работ по лепке, построек, поделок и др.). Полученные в процессе анализа качественные характеристики существенно дополняют результаты наблюдения за продуктивной деятельностью детей (изобразительной, конструктивной, музыкальной и др.).

Педагогическая диагностика завершается анализом полученных данных, на основе которых педагог выстраивает взаимодействие с детьми, организует предметно-развивающую среду, мотивирующую активную творческую деятельность воспитанников, составляет индивидуальные образовательные маршруты освоения образовательной Программы, осознанно и целенаправленно проектирует образовательный процесс.

При необходимости используется психологическая диагностика развития детей (выявление и изучение индивидуально-психологических особенностей детей, причин возникновения трудностей в освоении образовательной программы), которую проводят квалифицированные специалисты (педагоги-психологи). Участие ребенка в психологической диагностике допускается только с согласия его родителей (законных представителей). Результаты психологической диагностики могут использоваться для решения задач психологического сопровождения и оказания адресной психологической помощи.

Система мониторинга динамики развития обучающихся с ОВЗ.

Формы проведения педагогической диагностики	Решаемые задачи (с указанием возрастных категория обучающихся)	Периодичность, ответственные	Способы фиксации
Педагогическое наблюдение	1. Определение исходного, промежуточного и итогового показателей, качества выполнения	Начальный этап освоения программы Воспитатель/ учитель- логопед	Карты наблюдений
Анализ продуктов			

детской деятельности	показателей образовательных областей (обязательная часть) 2. Определение результатов решения воспитательных задач		
Игровые проблемные ситуации	Уточнение/подтверждение данных проведенной диагностики	По мере необходимости Воспитатель/ учитель- логопед	Карты наблюдений

Дошкольный возраст (4-5, 6-7 лет). Оценочные материалы.

Направления развития детей	Методы	Источники	Авторы	Ответственные
Педагогическая диагностика				
Социально - коммуникативное развитие	Наблюдение	Педагогическая диагностика индивидуального развития ребенка 4-5 (6-7) лет	Верещагина Н.В.	Воспитатели
Познавательное развитие	Наблюдение	Педагогическая диагностика индивидуального развития ребенка 4-5 (6-7) лет	Верещагина Н.В.	Воспитатели
Речевое развитие	Наблюдение	Педагогическая диагностика индивидуального развития ребенка 4-5 (6-7) лет	Верещагина Н.В.	Воспитатели
Художественно-эстетическое развитие	Наблюдение/детские портфолио	Педагогическая диагностика индивидуального развития ребенка 4-5 (6-7) лет	Верещагина Н.В.	Воспитатели
Физическое развитие	Наблюдение	Педагогическая диагностика индивидуального развития ребенка 4-5 (6-7) лет	Верещагина Н.В.	Воспитатели, инструктор по физической культуре

ПРИЛОЖЕНИЕ 1. Перечень оценочных материалов (психолого - педагогическая диагностика индивидуального развития детей)

Педагогическая диагностика завершается анализом полученных данных, на основе которых педагоги выстраивают взаимодействие с детьми, организует предметно-развивающую среду, мотивирующую активную творческую деятельность воспитанников, составляет индивидуальные образовательные маршруты освоения образовательной Программы, осознанно и целенаправленно проектирует образовательный процесс.

Логопедическое обследование - диагностика проводится в периодичностью 2 раза в год (в начале учебного года и в конце)

Методическое пособие, используемое при проведении педагогической диагностики: Н.Г. Лаврова, И.В. Чеботарева «Педагогическая диагностика в детском саду в условиях реализации ФГОС ДО». ПРИЛОЖЕНИЕ 5. Речевая карта

Цели психологической диагностики: своевременное определение проблем в развитии детей, определение необходимости и направлений индивидуально-дифференцированного психологического сопровождения семей и детей.

Формы проведения педагогической диагностики	Решаемые задачи (с указанием возрастных категория обучающихся)	Периодичность, ответственные	Способы фиксации
«Экспресс диагностика готовности к школе» К. Вархотова	Определение готовности детей старшего дошкольного возраста к школьному обучению	На этапе завершения ДОО Педагог - психолог	Индивидуальный протокол Аналитические таблицы
«Экспресс диагностика познавательной сферы в детском сад» Н.Н. Павлова, Л.Г. Руденко	Определение уровня познавательного развития ребенка дошкольного возраста»	На начало учебного и конец учебного года Педагог - психолог	Аналитические таблицы
Методики: С.Б. Забрамная О.В. Боровик Е.А. Стребелева Р.С. Немов А.Р. Лурия	Определение особых потребностей обучающихся, в том числе в трудностях освоения Программы и социализации в ДОО Выявление детей с проблемами развития эмоциональной, интеллектуальной сферы	При проектировании КРР, по мере необходимости, для оформления документов на ПМПк Педагог - психолог	Аналитические таблицы, заключения педагога - психолога, психолого - педагогические характеристики

Развивающее оценивание качества.

Программой не предусматривается оценивание качества образовательной деятельности Организации на основе достижения детьми с ОВЗ планируемых результатов освоения Программы. Программа строится на основе общих закономерностей развития личности обучающихся дошкольного возраста, с ОВЗ с учетом сензитивных периодов в развитии. Обучающиеся с различными недостатками в физическом и (или) психическом развитии могут иметь качественно неоднородные уровни двигательного, речевого, познавательного и социального развития личности, поэтому целевые ориентиры Программы Организации должны учитывать не только возраст ребенка, но и уровень развития его личности, степень выраженности различных нарушений, а также индивидуально-типологические особенности развития ребенка. Программой предусмотрена система мониторинга динамики развития обучающихся, динамики их образовательных достижений, основанная на методе наблюдения и включающая:

- педагогические наблюдения, педагогическую диагностику, связанную с оценкой эффективности педагогических действий с целью их дальнейшей оптимизации;
- детские портфолио, фиксирующие достижения ребенка в ходе образовательной деятельности; 3) карты развития ребенка с ОВЗ;
- различные шкалы индивидуального развития ребенка с ОВЗ.

Программа предоставляет право самостоятельного выбора инструментов педагогической и психологической диагностики развития обучающихся, в том числе, его динамики.

В соответствии со Стандартом дошкольного образования и принципами Программы оценка качества образовательной деятельности по Программе:

- поддерживает ценности развития и позитивной социализации ребенка раннего и дошкольного возраста с ОВЗ;
- учитывает факт разнообразия путей развития ребенка с ОВЗ в условиях современного общества;
- ориентирует систему дошкольного образования на поддержку вариативных организационных форм дошкольного образования для обучающихся с ОВЗ;
- обеспечивает выбор методов и инструментов оценивания для семьи, образовательной организации и для педагогических работников Организации в соответствии: разнообразия вариантов развития обучающихся с ОВЗ в дошкольном детстве; разнообразия вариантов образовательной и коррекционно-реабилитационной среды; разнообразия местных условий в разных регионах и муниципальных образованиях Российской Федерации;
- представляет собой основу для развивающего управления программами дошкольного образования для обучающихся с ОВЗ на уровне Организации, учредителя, региона, страны, обеспечивая тем самым качество основных образовательных программ дошкольного образования в разных условиях их реализации в масштабах всей страны.

Система оценки качества реализации Программы дошкольного образования обучающихся с ОВЗ на уровне Организации должна обеспечивать участие всех участников образовательных отношений и в то же время выполнять свою основную задачу - обеспечивать развитие системы дошкольного образования в соответствии с принципами и требованиями Стандарта.

Программой предусмотрены следующие уровни системы оценки качества:

- диагностика развития ребенка раннего и дошкольного возраста с ОВЗ, используемая как профессиональный инструмент педагогического работника с целью получения обратной связи от собственных педагогических действий и планирования дальнейшей индивидуальной работы с детьми с ОВЗ по Программе;
- внутренняя оценка, самооценка Организации; внешняя оценка Организации, в том числе независимая профессиональная и общественная оценка.

На уровне образовательной организации система оценки качества реализации Программы решает задачи:

- повышения качества реализации программы дошкольного образования;
- реализации требований Стандарта к структуре, условиям и целевым ориентирам основной образовательной программы дошкольной организации;

- обеспечения объективной экспертизы деятельности Организации в процессе оценки качества адаптированной программы дошкольного образования обучающихся с ОВЗ;
- задания ориентиров педагогическим работникам в их профессиональной деятельности и перспектив развития самой Организации;
- создания оснований преемственности между дошкольным и начальным общим образованием обучающихся с ОВЗ.

Важнейшим элементом системы обеспечения качества дошкольного образования в Организации является оценка качества психолого-педагогических условий реализации, адаптированной основной образовательной программы, и именно психолого-педагогические условия являются основным предметом оценки в предлагаемой системе оценки качества образования на уровне Организации, что позволяет выстроить систему оценки и повышения качества вариативного, развивающего дошкольного образования в соответствии со Стандартом посредством экспертизы условий реализации Программы. Ключевым уровнем оценки является уровень образовательного процесса, в котором непосредственно участвует ребенок с ОВЗ, его семья и педагогический коллектив Организации.

Система оценки качества дошкольного образования:

- должна быть сфокусирована на оценивании психолого-педагогических и других условий реализации Программы в Организации в пяти образовательных областях, определенных Стандартом;
- учитывает образовательные предпочтения и удовлетворенность дошкольным образованием со стороны семьи ребенка;
- исключает использование оценки индивидуального развития ребенка в контексте оценки работы Организации;
- исключает унификацию и поддерживает вариативность форм и методов дошкольного образования;
- способствует открытости по отношению к ожиданиям ребенка с ОВЗ, семьи, педагогических работников, общества и государства;
- включает как оценку педагогическими работниками Организации собственной работы, так и независимую профессиональную и общественную оценку условий образовательной деятельности в дошкольной образовательной организации; использует единые инструменты, оценивающие условия реализации программы в Организации, как для самоанализа, так и для внешнего оценивания.

1.7. Формы получения образования и формы обучения в соответствии с ФГОС ДО

Форма обучения в МДОУ «Сланцевский детский сад №15 комбинированного вида» - **очная.**

Воспитанникам, осваивающим адаптированную образовательную программу для детей с тяжелыми нарушениями речи в очной форме обучения, предоставляются на время обучения бесплатно учебные пособия, детская литература, игрушки, канцелярия имеющаяся в ДОУ.

Основной формой организации образовательного процесса в очной форме обучения является занятие – образовательная деятельность (ОД), индивидуальная работа со специалистами, свободная и самостоятельная деятельность детей.

Организация образовательного процесса в очной форме обучения регламентируется АОП дошкольного образования и расписанием образовательной деятельности. Воспитанники по завершении учебного года переводятся в следующую возрастную группу в соответствии с локальным нормативным актом ДОУ.

1.8. Часть, формируемая участниками образовательных отношений

Вариативная часть Программы предполагает углубленную работу с детьми 4 - 7(8) лет с ЗПР и предусматривает включение обучающихся в процесс ознакомления с региональными особенностями Ленинградской области, учитывает природно-географическое и культурно-историческое своеобразие региона. Выбор данных направлений для части, формируемой участниками образовательного процесса, соответствует потребностям и интересам детей, а также возможностям педагогического коллектива и социальному запросу родителей (законных представителей).

Работа по реализации вариативной части Программы строится на основе парциальных программ:

1. . Программа «Наш дом природа» Н.А. Рыжова М.: «КАРАПУЗ-ДИДАКТИКА», 2005. — 192 с..
2. Программа социально-коммуникативного развития и социального воспитания дошкольника Л.В. Коломойченко «Дорогою добра» /М.: Сфера 2019/.

1.8.1. Программа «Наш дом природа» Н.А. Рыжова

Цель: воспитание с первых лет жизни гуманной, социально-активной, творческой личности, способной понимать и любить окружающий мир, природу и бережно относиться к ним.

Задачи:

- формирование системы элементарных научных экологических знаний, доступных пониманию ребенка-дошкольника (прежде всего, как средства становления осознанно-правильного отношения к природе); развитие познавательного интереса к миру природы; формирование первоначальных умений и навыков экологически грамотного и безопасного для природы и для самого ребенка поведения;
- воспитание гуманного, эмоционально-положительного, бережного, заботливого отношения к миру природы и окружающему миру в целом; развитие чувства эмпатии к объектам природы;
- формирование умений и навыков наблюдений за природными объектами и явлениями;
- формирование первоначальной системы ценностных ориентаций (восприятие себя как части природы, взаимосвязи человека и природы, самооценку и многообразие значений природы, ценность общения с природой);
- освоение элементарных норм поведения по отношению к природе, формирование навыков рационального природопользования в повседневной жизни;
- формирование умения и желания сохранять природу и при необходимости оказывать ей помощь (уход за живыми объектами), а также навыков элементарной природоохранной деятельности в ближайшем окружении;
- формирование элементарных умений предвидеть последствия некоторых своих действий по отношению к окружающей среде.

Необходимая предпосылка для реализации настоящей программы — организация в детском саду специальной работы по ознакомлению детей с окружающим миром и природой. «Наш дом — природа» является авторской программой, обеспечивающей преемственность в экологическом образовании дошкольников с начальной школой по предметам «Окружающий мир», «Природоведение».

Настоящая программа предназначена для работы с детьми пяти и семи лет (старшей и подготовительной групп) и, соответственно, рассчитана на два года обучения. Экологическое образование рассматривается в ней как неотъемлемая часть общего

образования. Программа ориентирует воспитателя на системный подход в экологическом образовании старших дошкольников.

Принципы:

1. *Принцип научности* предполагает знакомство дошкольников с совокупностью элементарных экологических знаний, которые служат основой формирования мотивации действий ребенка, развития познавательного интереса, формирования основ его мировоззрения;
2. *Принцип доступности* материала для ребенка определенного возраста;
3. *Принцип гуманистичности*. С позиции воспитания его применение означает формирование человека с новыми ценностями, владеющего основами культуры потребления, заботящегося о своем здоровье и желающего вести здоровый образ жизни;
4. *Принцип прогностичности*. Для дошкольников данный принцип означает, что в результате экологического образования у детей формируются элементарные представления о существующих в природе взаимосвязях и на основе этих представлений — умение прогнозировать свои действия по отношению к окружающей среде во время отдыха, труда в природе и бытовых условиях (элементы рационального использования ресурсов);
5. *Принцип деятельностного подхода* — основа экологического образования дошкольника;
6. *Принцип целостности*. Этот принцип присущ именно дошкольному экологическому образованию, отражая, прежде всего, целостное восприятие окружающего мира ребенком и его единство с природой.
7. *Принцип регионализма*. Дошкольное экологическое образование даже больше, чем школьное, должно опираться на объекты ближайшего окружения, что связано с конкретным мышлением детей данного возраста.
8. *Принцип преемственности*. Принципиальная особенность системы экологического образования — это преемственность всех ее звеньев.

Планируемые результаты в рамках реализации данной парциальной программы:

Ребенок, возрастом 5-6 лет:

- сформированность представлений о своем городе, округе, о своеобразии природы региона;
- сформированность стремления к исследованию объектов природы, дети делают выводы, устанавливают причинно-следственные связи;
- овладение навыками экологически безопасного поведения в природе.

Ребенок, возрастом 6-7 лет:

- приобретение представлений об основных группах животных и растений округа, среды обитания;
- умение уверенно отличать и называть характерные признаки разных времен года, объяснить причины смены времен года;
- воспитание осознанно-бережного, экологически-целесообразного отношения к человеку, к растениям, к животным, к неживой природе, к миру, созданному трудом человека в родном крае;
- развитие осознанного отношения к своему здоровью, навыков здорового и безопасного образа жизни.

Перечень оценочных материалов (психолого - педагогическая диагностика индивидуального развития детей). ПРИЛОЖЕНИЕ 2.

1.8.2. Программа социально-коммуникативного развития и социального воспитания дошкольника Л.В. Коломойченко «Дорогою добра»

Цель: своевременное, соответствующее возрастным, половым, этническим особенностям детей дошкольного возраста, и качественное, обеспечивающее достижение оптимального уровня, социально-коммуникативное развитие дошкольников.

Реализация обозначенной цели осуществляется в процессе социального воспитания посредством решения разных групп задач. В соответствии с личностно-ориентированным подходом, который обеспечивает социально-коммуникативное развитие, предполагающее формирование базиса социальной культуры, проявляющейся в совокупности отношений (гуманного — к людям, бережного — к достояниям культуры как результатам человеческого труда, уважительного — к истории семьи, детского сада, страны, толерантного — ко всему иному в человеке — возрасту, полу, национальности, физическим возможностям и др.), задачи социального воспитания представлены по трем сферам: когнитивной (познавательные сведения), эмоционально-чувственной (интересы, потребности), поведенческой (способы взаимоотношений).

Подходы:

1. *Системно-структурный подход*, обеспечивающий изучение и проектирование социального воспитания как единого целого, предполагающий организацию работы по социально - коммуникативному развитию дошкольников в соответствии с педагогической системой взаимосвязанных и взаимообусловленных целей, задач, содержания, средств, методов, форм организации, условий и результатов взаимодействия педагогов с детьми.
2. *Синергетический подход*, предполагающий построение педагогического процесса с учетом закономерностей развития сложных, самоорганизующихся систем и позволяющий рассматривать каждый субъект педагогического процесса (дети, воспитатели, родители) как саморазвивающиеся подсистемы, осуществляющие переход от развития к саморазвитию.
3. *Антропологический подход*, обеспечивающий учет закономерностей развития человека как целостности, позволяющий повысить статус психолого-педагогической диагностики в определении динамики социально-коммуникативного развития дошкольников, учитывать различные (возрастные, половые, национальные) особенности социального воспитания.
4. *Культурологический подход*, предполагающий учет закономерностей социокультурного развития человека и позволяющий принимать во внимание все условия места и времени, в которых родился и живет человек, специфику его ближайшего окружения и исторического прошлого, основные ценностные ориентации представителей своего народа, этноса.
5. *Деятельностный подход*, предполагающий учет закономерностей организации деятельности и становления деятельностной стороны личностного опыта, позволяющий определить доминанту взаимоотношений ребенка с окружающим миром;
6. *Личностно-ориентированный подход*, предполагающий признание личностного начала в ребенке, ориентацию на его субъективные потребности и интересы, признание его прав и свобод, самоценности детства как основы психического развития, признание культуротворческой функции детства как одного из важнейших аспектов социально-коммуникативного развития, признание психологического комфорта и блага ребенка приоритетным критерием в оценке деятельности социальных институтов.

7. *Комплексный подход*, предполагающий возможность решения разных задач личностного развития в процессе социального воспитания.

Реализация программы «Дорогою добра» осуществляется на протяжении всего дошкольного возраста (от 3 до 7 лет). Ее содержание представлено в разделах «Человек среди людей», «Человек в истории», «Человек в культуре», «Человек в своем крае».

Соотношение блоков по различным возрастным группам определяется доминирующими основаниями социальной идентификации, особенностями психического и личностного развития детей. Каждый блок содержит ряд тем, отражающих различные направления процесса приобщения детей к социальной культуре, в соответствии с возрастными особенностями.

Планируемые результаты в рамках реализации данной парциальной программы:

К семи годам ребенок:

- имеет дифференцированные представления о своем крае как части России, об истории возникновения родного города и края, их знаменитых людях, основных достопримечательностях, традициях, труде людей;
- различает поселения людей по (численность населения, наличие церкви, крепости, промышленных и сельскохозяйственных предприятий);
- ассоциирует название края, города с их месторасположением, историей возникновения;
- владеет общими представлениями об основных традиционных ремеслах, промыслах;
- знает специфические названия отдельных инструментов;
- осознает связь между результатами труда своих земляков и развитием культуры, техники в России;
- имеет общее представление об особенностях декоративно - прикладного искусства своего края, использует отдельные элементы в собственной изобразительной деятельности, художественно-ручном труде;
- знает названия, отдельные отличительные особенности городов своего края;
- владеет информацией об основных достопримечательностях главного города своей области и родных мест;
- проявляет интерес к истории своего города (края);
- проявляет заботу о чистоте, порядке в своем микрорайоне, городе;
- с благодарностью и уважением относится к знаменитым людям города и края;
- осознанно применяет знания о своем крае (городе, селе) в разных видах деятельности;
- с удовольствием участвует в торжественных событиях, традиционных праздниках;
- проявляет бережное отношение к достопримечательностям, владеет способами оказания заботы и внимания историческим памятникам;
- испытывает чувство удовлетворенности от рождения и проживания в родном селе, городе, крае; проявляет потребность в передаче информации о нем;
- осознает возможность и перспективы своего участия в сохранении и преумножении культурных достижений города, села, края.

Перечень оценочных материалов (психолого - педагогическая диагностика индивидуального развития детей). ПРИЛОЖЕНИЕ 3.

II. Содержательный раздел
2. Обязательная часть
2.1. Описание образовательной деятельности
2.1.1. Социально-коммуникативное развитие

Социально-коммуникативное развитие в соответствии с ФГОС ДО направлено на:

- усвоение норм и ценностей, принятых в обществе, включая моральные и нравственные ценности;
- формирование представлений о малой родине и Отечестве, многообразии стран и народов мира;
- развитие общения и взаимодействия ребенка со сверстниками и взрослыми;
- развитие социального и эмоционального интеллекта, эмоциональной отзывчивости, сопереживания, формирование готовности к совместной деятельности со сверстниками, формирование уважительного отношения и чувства принадлежности к своей семье и к сообществу детей и взрослых в детском саду;
- становление самостоятельности, целенаправленности и саморегуляции собственных действий; - поддержку инициативы, самостоятельности и ответственности детей в различных видах деятельности;
- формирование позитивных установок к различным видам труда и творчества;
- формирование основ безопасного поведения в быту, социуме, природе.

Основное содержание образовательной деятельности с детьми старшего дошкольного возраста:

Содержание образовательной области "Социально - коммуникативное развитие" направлено на всестороннее развитие у обучающихся с ТНР навыков игровой деятельности, дальнейшее приобщение их к общепринятым нормам и правилам взаимоотношений с другими детьми и педагогическим работником, в том числе моральным, на обогащение первичных представлений о тендерной и семейной принадлежности.

В этот период в коррекционно-развивающей работе с детьми педагогические работники создают и расширяют знакомые образовательные ситуации, направленные на стимулирование потребности обучающихся в сотрудничестве, в кооперативных действиях с другими детьми во всех видах деятельности, продолжается работа по активизации речевой деятельности, по дальнейшему накоплению детьми словарного запаса.

Характер решаемых задач позволяет структурировать содержание образовательной области "Социально-коммуникативное развитие" по следующим разделам:

- игра;
- представления о мире людей и рукотворных материалах;
- безопасное поведение в быту, социуме, природе;
- труд.

СОЦИАЛЬНО - КОММУНИКАТИВНОЕ РАЗВИТИЕ

Основные задачи образовательной деятельности	Содержание образовательной деятельности
4-5 лет	
<p><u>1. В сфере социальных отношений:</u></p> <ul style="list-style-type: none"> - формировать положительную самооценку, уверенность в своих силах, стремление к самостоятельности; - развивать эмоциональную отзывчивость к взрослым и детям, слабым и нуждающимся в помощи, воспитывать – сопереживание героям литературных и анимационных произведений, доброе отношение к животным и растениям; - развивать позитивное отношение и чувство принадлежности детей к семье, уважение к родителям (законным представителям), педагогам и окружающим людям; - воспитывать доброжелательное отношение ко взрослым и детям; - воспитывать культуру общения со взрослыми и сверстниками, желание выполнять правила поведения, быть вежливыми в общении со взрослыми и сверстниками; - развивать стремление к совместным играм, взаимодействию в паре или небольшой подгруппе, к взаимодействию в практической деятельности; <p><u>2. В области формирования основ гражданственности и патриотизма:</u></p> <ul style="list-style-type: none"> - воспитывать уважительное отношение к Родине, символам страны, памятным датам; - воспитывать гордость за достижения страны в 	<p><u>1. В сфере социальных отношений.</u></p> <p>Педагог обогащает представления детей об их развитии, проговаривает и фиксирует внимание на разнообразных возрастных изменениях (когда я был маленький, когда я буду взрослым). Способствует освоению детьми традиционных представлений о половых и гендерных различиях, семейных ролях и отношениях. Формирует положительную самооценку, уверенность в своих силах, отмечает позитивные изменения в развитии и поведении детей, бережно и тактично помогает ребёнку обнаружить свои ошибки и найти адекватный способ их устранения.</p> <p>Педагог способствует распознаванию и пониманию детьми эмоциональных состояний, их разнообразных проявлений, связи эмоций и поступков людей. Создает ситуации получения детьми опыта проявления сочувствия и содействия (эмпатийного поведения) в ответ на эмоциональное состояние сверстников и взрослых, воспитывает чувствительность и внимательность к затруднениям и переживаниям окружающих. При чтении художественной литературы, просмотре фрагментов анимационных фильмов педагог обращает внимание на разнообразие эмоциональных проявлений героев, комментирует и обсуждает с детьми обусловившие их причины.</p> <p>Педагог развивает позитивное отношение и чувство принадлежности детей к семье; уважение к родителям (законным представителям): обогащает представление о структуре и составе семьи, родственных отношениях; семейных событиях, делах. Обеспечивает включенность детей в детское сообщество, умение согласовывать взаимоотношения со сверстниками. Побуждает детей наблюдать за поведением сверстников, развивает чувствительность к поступкам сверстников, интерес к их действиям. Способствует освоению детьми вербальных и невербальных средств и способов обращения к сверстникам, привлечения внимания и демонстрации своего расположения. Поддерживает детей в ситуации, когда им трудно выразить собственные потребности и при урегулировании конфликтов между сверстниками, демонстрирует культурные формы общения. Поощряет инициативу и самостоятельный выбор детьми занятий и партнеров, обогащает умение договариваться, поддерживает совместные дела детей в небольших группах (3-4</p>

<p>области спорта, науки, искусства и других областях;</p> <ul style="list-style-type: none"> - развивать интерес детей к основным достопримечательностям населенного пункта, в котором они живут. <p>3. В сфере трудового воспитания:</p> <ul style="list-style-type: none"> - формировать представления об отдельных профессиях взрослых на основе ознакомления с конкретными видами труда; - воспитывать уважение и благодарность взрослым за их труд, заботу о детях; вовлекать в простейшие процессы хозяйственно-бытового труда; - развивать самостоятельность и уверенность в самообслуживании, желании включаться в повседневные трудовые дела в ДОО и семье; <p>4. В области формирования основ безопасного поведения:</p> <ul style="list-style-type: none"> - обогащать представления детей об основных источниках и видах опасности в быту, на улице, в природе, в общении с незнакомыми людьми; - знакомить детей с простейшими способами безопасного поведения в опасных ситуациях; - формировать представления о правилах безопасного дорожного движения в качестве пешехода и пассажира транспортного средства; - формировать представления о правилах безопасного использования электронных гаджетов, в том числе мобильных устройств, планшетов и прочее, исключая практическое использование электронных средств обучения. 	<p>человека). Обеспечивает развитие личностного отношения ребёнка к соблюдению или нарушению моральных норм при взаимодействии со сверстником.</p> <p>Создает условия для развития детско-взрослого сообщества. Способствует освоению правил и форм проявления вежливости, уважения к старшим: напоминает и демонстрирует различные формы приветствия, прощания, выражения благодарности и просьбы. Знакомит детей с правилами поведения в общественных местах.</p> <p>Развивает позитивное отношение к ДОО: знакомит с педагогическими и иными работниками ДОО, с доступными для восприятия детьми правилами жизнедеятельности в ДОО; её традициями; воспитывает бережное отношение к пространству и оборудованию ДОО. Обращает внимание детей на изменение и украшение её помещений и территории, поддерживает инициативу детей и совместно планирует презентацию продуктов деятельности (рисунков, поделок) в пространстве группы и прилегающих к ней помещениях.</p> <p>2. <u>В области формирования основ гражданственности и патриотизма.</u></p> <p>Педагог воспитывает уважительное отношение к нашей Родине – России. Продолжает знакомить с государственной символикой Российской Федерации: Российский флаг и герб России; воспитывает уважительное отношение к символам страны. Обогащает представления детей о государственных праздниках: День защитника Отечества, День Победы. Знакомит детей с содержанием праздника, с памятными местами в населенном пункте, котором живет, посвященными празднику.</p> <p>Педагог обогащает представления детей о малой родине: знакомит с основными достопримечательностями населенного пункта, развивает интерес детей к их посещению с родителями (законными представителями); знакомит с названиями улиц, на которых живут дети. Поддерживает эмоциональную отзывчивость детей на красоту родного края. Создает условия для отражения детьми впечатлений о малой родине в различных видах деятельности (рассказывает, изображает, воплощает образы в играх, разворачивает сюжет и так далее).</p> <p>Поддерживает интерес к народной культуре страны (традициям, устному народному творчеству, народной музыке, танцам, играм, игрушкам).</p> <p>3. <u>В сфере трудового воспитания.</u></p> <p>Педагог знакомит детей с содержанием и структурой процессов хозяйственно бытового труда взрослых, обогащает их представления, организуя специальные</p>
---	---

образовательные ситуации с моделированием конкретных трудовых процессов взрослых, работающих в ДОО (как музыкальный руководитель готовится к занятиям с детьми, как электрик меняет электрические лампочки в групповой комнате, повар делает салат на обед). Беседует с детьми, обращает внимание на целостность трудового процесса, направленного на продуктивный результат, вызывает у детей добрые и уважительные чувства к взрослым, которые заботятся о жизнедеятельности детей в ДОО.

Педагог поддерживает инициативу детей узнать и рассказать о трудовой деятельности взрослых, поощряет коммуникативную активность ребёнка, связанную с желанием рассказать о профессии мамы или папы, описать их трудовые действия, рассказать о результатах их труда.

Педагог расширяет представление детей о предметах как результате труда взрослых, о многообразии предметного мира материалов (металл, стекло, бумага, картон, кожа и тому подобное), знакомит детей с ключевыми характеристиками материалов, организуя экспериментирование способствует обогащению представлений детей об отличительных признаках материалов для создания продуктов труда (прочный (ломкий) материал, промокаемый (водоотталкивающий) материал, мягкий (твёрдый) материал и тому подобное).

Педагог рассказывает детям о бытовой технике, помогающей взрослым организовать бытовой труд дома: стиральная и посудомоечная машины, пылесос, мультиварка, миксер, мясорубка; беседует с детьми о назначении бытовой техники, формирует представление о её назначении для ускорения и облегчения процессов бытового труда.

Педагог создает условия для позитивного включения детей в процессы самообслуживания в режимных моментах группы, поощряет желание детей проявлять самостоятельность и инициативность, используя приемы поощрения и одобрения правильных действий детей, результатов процесса самообслуживания.

Одобрять действия детей, направленные на оказание взаимопомощи (помочь доделать поделку, помочь одеться, помочь убрать со стола и тому подобное).

В процессе самообслуживания обращает внимание детей на необходимость бережного отношения к вещам: аккуратное складывание одежды, возвращение игрушек на место после игры и тому подобное. В процессе самообслуживания педагог напоминает детям о важности соблюдения очередности действий в трудовом процессе

для достижения качественного результата, демонстрирует детям приемы самоконтроля для оценки результата, поощряет действия детей, направленные на применение способов самоконтроля в процессе выполнения действий.

4. В области формирования основ безопасности поведения.

Педагог способствует обогащению представлений детей об основных правилах безопасного поведения в быту, в природе, на улице, в реальном общении с незнакомыми людьми и в телефонных разговорах с ними. Создает условия для расширения и углубления интереса детей к бытовым приборам и предметам быта, обсуждает вместе с детьми правила их использования, поощряет стремление детей поделиться своим опытом с другими, предлагает детям рассказать о том, как они дома соблюдают правила безопасного поведения, выбирает вместе с детьми лучшие примеры. Обсуждает с детьми, что порядок в доме и ДОО необходимо соблюдать не только для красоты, но и для безопасности человека, что предметы и игрушки необходимо класть на свое место.

Рассматривает вместе с детьми картинки с правилами и алгоритмами поведения в ситуациях, опасных для здоровья и жизни, которые могут произойти с детьми дома, в условиях ДОО, в ближайшем с домом окружении: если неосторожно пользоваться, брать без разрешения или играть острыми, колющими, режущими предметами, то можно порезаться или уколотся, лучше предупредить взрослого и пользоваться только под его присмотром.

Создает игровые ситуации, в которых ребёнок может закрепить опыт безопасного поведения в быту, на улице, в природе, в общении с незнакомыми людьми. Обсуждают с детьми правила безопасного поведения в чрезвычайных ситуациях: как позвать взрослого на помощь, как вызвать помощь по мобильному устройству и тому подобное.

5-6 лет

1. В сфере социальных отношений:

- обогащать представления детей о формах поведения и действиях в различных ситуациях в семье и ДОО;
- содействовать пониманию детьми собственных и чужих эмоциональных состояний и переживаний, овладению способами эмпатийного поведения в ответ

1. В сфере социальных отношений.

Педагог предоставляет детям возможность рассказать о себе, выразить собственные потребности и желания, воспитывает самоуважение и уверенность в себе, подчеркивает достижения ребёнка. Знакомит детей с их правами. Обогащает представления детей о расширении форм поведения и действий детей в ситуации взросления (помощь взрослым дома и в группе, сочувствие и поддержка детей с ОВЗ в

<p>на разнообразные эмоциональные проявления сверстников и взрослых;</p> <ul style="list-style-type: none"> - поддерживать интерес детей к отношениям и событиям в коллективе, согласованию действий между собой и заинтересованности в общем результате совместной деятельности; - обеспечивать умение детей вырабатывать и принимать правила взаимодействия в группе, понимание детьми последствий несоблюдения принятых правил; - расширять представления о правилах поведения в общественных местах; об обязанностях в группе; <p><u>2. В области формирования основ гражданственности и патриотизма:</u></p> <ul style="list-style-type: none"> - воспитывать уважительное отношение к Родине, к людям разных национальностей, проживающим на территории России, их культурному наследию; знакомить детей с содержанием государственных праздников и традициями празднования, развивать патриотические чувства, уважение и гордость за поступки героев Отечества, достижения страны; - поддерживать детскую любознательность по отношению к родному краю, эмоциональный отклик на проявления красоты в различных архитектурных объектах и произведениях искусства, явлениях природы; <p><u>3. В сфере трудового воспитания:</u></p> <ul style="list-style-type: none"> - формировать представления о профессиях и трудовых процессах; воспитывать бережное отношение к труду взрослых, к результатам их труда; - развивать самостоятельность и инициативу в трудовой деятельности по самообслуживанию, 	<p>ДОО; забота и поддержка младших).</p> <p>Педагог знакомит детей с основными эмоциями и чувствами, их выражением в мимике, пантомимике, действиях, интонации речи. Анализирует с детьми причины и события, способствующие возникновению эмоций, рассматривает примеры из жизненного опыта детей, произведений литературы и изобразительного искусства, кинематографа и мультипликации. Учит детей понимать свои и чужие эмоциональные состояния, разговаривать о них, демонстрирует примеры эмоциональной поддержки и адекватные возрасту способы регуляции эмоциональных состояний.</p> <p>Обогащает представления о семье, семейных и родственных отношениях: члены семьи, ближайшие родственники по линии матери и отца. Способствует пониманию того, как поддерживаются родственные связи (переписка, разговор по телефону, посещения, совместный отдых), как проявляются в семье забота, любовь, уважение друг к другу. Рассматривает проявления семейных традиций и отношения к пожилым членам семьи. Обогащает представления детей о заботе и правилах оказания посильной помощи больному члену семьи.</p> <p>Педагог поддерживает стремление ребёнка быть членом детского коллектива: иметь ближайшее окружение и предпочтения в общении; стремиться к деловому сотрудничеству; в совместной деятельности ориентироваться на свои возможности и сверстника. Способствует овладению детьми умений совместной деятельности: принимать общую цель, договариваться о способах деятельности и материалах, в процессе общего дела быть внимательными друг к другу, проявлять заинтересованность в достижении результата, выражать свое отношение к результату и взаимоотношениям. Поддерживает предотвращение и самостоятельное преодоление конфликтных ситуаций, уступки друг другу, уточнения причин несогласия. Обогащает опыт освоения детьми групповых форм совместной деятельности со сверстниками.</p> <p>Педагог в совместной деятельности с детьми поощряет обсуждение и установление правил взаимодействия в группе, способствует пониманию детьми последствий несоблюдения принятых правил. Расширяет представления о правилах поведения в общественных местах; об обязанностях в группе. Обогащает словарь детей вежливыми словами (доброе утро, добрый вечер, хорошего дня, будьте здоровы, пожалуйста, извините, спасибо). Развивает позитивное отношение к ДОО: поддерживает желание детей соблюдать порядок и чистоту в группе, преобразовывать пространство в</p>
--	--

<p>хозяйственно-бытовому, ручному труду и конструированию, труду в природе;</p> <p>- знакомить детей с элементарными экономическими знаниями, формировать первоначальные представления о финансовой грамотности;</p> <p><u>4. В области формирования безопасного поведения:</u></p> <p>- формировать представления детей об основных источниках и видах опасности в быту, на улице, в природе, в информационно-телекоммуникационной сети «Интернет» (далее – сеть Интернет) и способах безопасного поведения; о правилах безопасности дорожного движения в качестве пешехода и пассажира транспортного средства;</p> <p>формировать осмотрительное отношение к потенциально опасным для человека ситуациям;</p> <p>- знакомить с основными правилами пользования сети Интернет, цифровыми ресурсами, исключая практическое использование электронных средств обучения индивидуального использования.</p>	<p>зависимости от предстоящих событий (праздники, мероприятия), воспитывает бережное отношение к пространству и оборудованию ДОО. Включает детей в подготовку мероприятий для родителей (законных представителей), пожилых людей, младших детей в ДОО. Поддерживает чувство гордости детей, удовлетворение от проведенных мероприятий.</p> <p><u>2. В области формирования основ гражданственности и патриотизма.</u></p> <p>Педагог воспитывает уважительное отношение к нашей Родине – России. Расширяет представления о государственных символах России – гербе, флаге, гимне, знакомит с историей их возникновения в доступной для детей форме. Обогащает представления детей о том, что Россия – большая многонациональная страна, воспитывает уважение к людям разных национальностей, их культуре. Развивает интерес к жизни людей разных национальностей, проживающих на территории России, их образу жизни, традициям и способствует его выражению в различных видах деятельности детей (рисуют, играют, обсуждают). Уделяет особое внимание традициям и обычаям народов, которые проживают на территории малой родины. Обогащает представления детей о государственных праздниках: День России, День народного единства, День Государственного флага Российской Федерации, День Государственного герба Российской Федерации, День защитника Отечества, День Победы, Всемирный день авиации и космонавтики. Знакомит детей с содержанием праздника, с традициями празднования, памятными местами в населенном пункте, посвященными празднику. Воспитывает уважение к защитникам и героям Отечества. Знакомит детей с яркими биографическими фактами, поступками героев Отечества, вызывает позитивный эмоциональный отклик и чувство гордости.</p> <p>Педагог обогащает представления детей о малой родине: поддерживает любознательность по отношению к родному краю; интерес, почему именно так устроен населенный пункт (расположение улиц, площадей, различных объектов инфраструктуры); знакомит со смыслом некоторых символов и памятников населенного пункта, развивает умения откликаться на проявления красоты в различных архитектурных объектах. Поддерживает проявления у детей первичной социальной активности: желание принять участие в значимых событиях, переживание эмоций, связанных с событиями военных лет и подвигами горожан (чествование ветеранов, социальные акции и прочее).</p>
--	--

3. В сфере трудового воспитания.

Педагог обогащает представления детей о труде взрослых, знакомит детей дошкольного возраста с разными видами производительного (промышленность, строительство, сельское хозяйство) и обслуживающего (сфера досуга и отдыха, сфера культуры, медицина, торговля) труда. Создает образовательные ситуации по ознакомлению детей с конкретными профессиями взрослых, демонстрирует возможные связи между профессиями, обращает внимание детей на содержание каждой профессии в соответствии с общей структурой трудового процесса (мотив, цель, инструменты и оборудование, содержание действий, выбор трудовых действий в соответствии с целью, результат): продавец продает товар покупателю, рабочий на фабрике изготавливает товар, шофер развозит товар по магазинам, грузчик разгружает товар.

Педагог формирует представление детей о современной технике, в том числе цифровой, её разнообразии, создает образовательные ситуации для знакомства детей с конкретными техническими приборами, показывает, как техника способствует ускорению получения результата труда и облегчению труда взрослых.

Педагог создает условия для знакомства детей с экономическими знаниями, рассказывает о назначении рекламы для распространения информации о товаре, формирует представление о финансовой грамотности человека, обсуждает с детьми назначение денег и их участие в процессе приобретения товаров или услуг, организует проблемные и игровые ситуации для детей, развивает умения планировать расходы на покупку необходимых товаров и услуг, формирует уважение к труду родителей (законных представителей).

Педагог продолжает поощрять инициативность и самостоятельность детей в процессах самообслуживания в группе (убрать постель после сна, расставить ровно стулья за столами в зоне учебной деятельности), создает проблемные и игровые ситуации для развития умений выполнять отдельные трудовые действия, привлекает к решению поставленных задач родителей (законных представителей) с целью создания дома условий для развития умений реализовывать элементы хозяйственно бытового труда: вымыть тарелку после обеда, вытереть пыль в комнате, застелить кровать, погладить носовой платок, покормить домашнего питомца и тому подобное.

Педагог создает условия для коллективного выполнения детьми трудовых поручений

во время дежурства, учит детей распределять между собой трудовые поручения для получения единого трудового результата.

4. В области формирования безопасного поведения.

Педагог создает условия для закрепления представлений детей о правилах безопасного поведения в быту, на улице, в природе, в общении с людьми, в том числе в сети Интернет. Обсуждает с детьми содержание детских книг, где герои попадают в опасные ситуации, побуждает детей к рассуждениям, что нужно было сделать, чтобы избежать опасности, обговаривает вместе с детьми алгоритм безопасного поведения. Рассматривает с детьми картинки, постеры, где раскрывается связь между необдуманным и неосторожным действиями человека и опасными последствиями разрешения ситуации (наступил на люк – чуть не провалился в шахту, толкнул ребёнка на горке – мальчик упал на острый лед и тому подобное). Иницирует проблемными вопросами желание детей рассказать о том, как можно было избежать опасной ситуации, какие советы дети могли бы дать героям, представленным на картинках.

Педагог создает условия для самостоятельной деятельности детей, где можно было бы применить навыки безопасного поведения: организует игровые и проблемные ситуации, решая которые ребёнок может закрепить правила безопасного поведения. Иницирует вместе с детьми создание общих правил безопасного поведения в группе, на улице, в природе, в общении с людьми, поощряет интерес детей к данной теме, поддерживает их творческие находки и предложения. Читает с детьми художественную литературу, иницирует обсуждение с детьми тех эпизодов книги, где герои попадают в опасную ситуацию, активизирует проблемными вопросами желание детей рассказать, как нужно было себя вести в подобной ситуации, чтобы избежать опасности.

Педагог обсуждает с детьми правила пользования сетью Интернет, цифровыми ресурсами.

6-7 лет

1. В сфере социальных отношений:

- поддерживать положительную самооценку ребёнка, уверенность в себе, осознание роста своих достижений, чувства собственного достоинства, стремления стать школьником;

1. В сфере социальных отношений.

Педагог обеспечивает детям возможность осознания и признания собственных ошибок, рефлексии качества решения поставленных задач, определения путей развития. Знакомит детей с их правами, возможными вариантами поведения и реакций в случае их нарушения. Воспитывает осознанное отношение к своему будущему и

- обогащать опыт применения разнообразных способов взаимодействия со взрослыми и сверстниками; развитие начал социально-значимой активности;

- обогащать эмоциональный опыт ребёнка, развивать способность ребёнка распознавать свои переживания и эмоции окружающих, осуществлять выбор социально одобряемых действий в конкретных ситуациях и обосновывать свои намерения и ценностные ориентации;

- развивать способность ребёнка понимать и учитывать интересы и чувства других; договариваться и дружить со сверстниками; разрешать возникающие конфликты конструктивными способами;

- воспитывать привычки культурного поведения и общения с людьми, основ этикета, правил поведения в общественных местах;

2. В области формирования основ гражданственности и патриотизма:

- воспитывать патриотические и интернациональные чувства, уважительное отношение к Родине, к представителям разных национальностей, интерес к их культуре и обычаям;

- расширять представления детей о государственных праздниках и поддерживать интерес детей к событиям, происходящим в стране, развивать чувство гордости за достижения страны в области спорта, науки и искусства, служения и верности интересам страны;

- знакомить с целями и доступными практиками волонтерства в России и включать детей при поддержке взрослых в социальные акции, волонтерские мероприятия в ДОО и в населенном пункте;

стремление быть полезным обществу.

Педагог знакомит детей с изменением позиции человека с возрастом (ребёнок посещает ДОО, затем учится в общеобразовательной организации, в колледже, вузе, взрослый работает, пожилой человек передает опыт последующим поколениям). Объясняет детям о необходимости укрепления связи между поколениями, взаимной поддержки детей и взрослых.

Обогащает представления детей об общеобразовательной организации, школьниках, учителе; поддерживает стремление к школьному обучению, к познанию, освоению чтения, письма. Расширяет представление о роли общеобразовательной организации в жизни людей.

Педагог развивает умение детей распознавать собственные эмоции и чувства, понимать чувства и переживания окружающих; учит понимать эмоциональное состояние сверстников по невербальным признакам (обращает внимание на мимику, позу, поведение); помогает находить причины и следствия возникновения эмоций, анализировать свои переживания и рассказывать о них; использовать социально приемлемые способы проявления эмоций и доступных возрасту способы произвольной регуляции эмоциональных состояний (сменить вид деятельности и прочее). Демонстрирует детям отражение эмоциональных состояний в природе и произведениях искусства. Расширяет представления о семье, семейных и родственных отношениях: взаимные чувства, правила общения в семье, значимые и памятные события, досуг семьи, семейный бюджет. Обогащает представления о нравственных качествах людей, их проявлении в поступках и взаимоотношениях.

Педагог развивает умение сотрудничать со сверстниками: побуждает к обсуждению планов, советуется с детьми по поводу дел в группе; поддерживает обращенность и интерес к мнению сверстника, инициирует ситуации взаимопомощи детей в различных видах деятельности; подчеркивает ценность каждого ребёнка и его вклада в общее дело; способствует тому, чтобы дети в течение дня в различных видах деятельности выбирали партнеров по интересам; помогает устанавливать детям темп совместных действий. Воспитывает привычку без напоминаний использовать в общении со сверстниками и взрослыми формулы словесной вежливости (приветствие прощание, просьбы, извинения). Приучает детей самостоятельно соблюдать установленный порядок поведения в группе, регулировать собственную активность. Обогащает

- развивать интерес детей к населенному пункту, в котором живет, переживание чувства удивления, восхищения достопримечательностями, событиями прошлого и настоящего; поощрять активное участие в праздновании событий, связанных с его местом проживания;

3. В сфере трудового воспитания:

- развивать ценностное отношение к труду взрослых;
- формировать представления о труде как ценности общества, о разнообразии и взаимосвязи видов труда и профессий;

- формировать элементы финансовой грамотности, осознания материальных возможностей родителей (законных представителей), ограниченности материальных ресурсов;

- развивать интерес и самостоятельность в разных видах доступного труда, умения включаться в реальные трудовые связи со взрослыми и сверстниками;

- поддерживать освоение умений сотрудничества в совместном труде; воспитывать ответственность, добросовестность, стремление к участию в труде взрослых, оказанию посильной помощи;

4. В области формирования безопасного поведения:

- формировать представления об опасных для человека ситуациях в быту, в природе и способах правильного поведения; о правилах безопасности дорожного движения в качестве пешехода и пассажира транспортного средства;

- воспитывать осторожное и осмотрительное отношение к потенциально опасным для человека ситуациям в общении, в быту, на улице, в природе, в

представления о том, что они самые старшие среди детей в ДОО, показывают другим хороший пример, заботятся о малышах, помогают взрослым, готовятся к обучению в общеобразовательной организации.

2. В области формирования основ гражданственности и патриотизма.

Педагог воспитывает патриотические и интернациональные чувства, уважительное отношение к нашей Родине – России. Знакомит детей с признаками и характеристиками государства с учётом возрастных особенностей восприятия ими информации (территория государства и его границы, столица и так далее). Рассказывает, что Россия – самая большая страна мира и показывает на глобусе и карте. Расширяет представления о столице России – Москве и об административном центре федерального округа, на территории которого проживают дети. Знакомит с основными положениями порядка использования государственной символики (бережно хранить, вставать во время исполнения гимна страны). Обогащает представления о том, что в нашей стране мирно живут люди разных национальностей, воспитывает уважение к представителям разных национальностей, интерес к их культуре и обычаям. Знакомит детей с назначением и доступными практиками волонтерства в России, вызывает эмоциональный отклик, осознание важности и значимости волонтерского движения. Предлагает детям при поддержке родителей (законных представителей) включиться в социальные акции, волонтерские мероприятия в ДОО и в населенном пункте. Расширяет представления детей о государственных праздниках: День России, День народного единства, День Государственного флага Российской Федерации, День Государственного герба Российской Федерации, День защитника Отечества, День Победы, Всемирный день авиации и космонавтики. Знакомит детей с праздниками: День полного освобождения Ленинграда от фашистской блокады; Международный день родного языка, День добровольца (волонтера) в России, День Конституции Российской Федерации. Включает детей в празднование событий, связанных с жизнью населенного пункта, День рождения города, празднование военных триумфов, памятные даты, связанные с жизнью и творчеством знаменитых горожан. Поощряет интерес детей к событиям, происходящим в стране, воспитывает чувство гордости за её достижения. Воспитывает уважение к защитникам Отечества, к памяти павших бойцов. Развивает интерес детей к населенному пункту, в котором живут, переживание чувства удивления, восхищения

сети Интернет.

достопримечательностями, событиям прошлого и настоящего. Способствует проявлению активной деятельностной позиции детей: непосредственное познание достопримечательностей родного населенного пункта на прогулках и экскурсиях, чтение произведений детской литературы, в которой представлена художественно-эстетическая оценка родного края. Учит детей действовать с картой, создавать коллажи и макеты локаций, использовать макеты в различных видах деятельности. Знакомит детей с жизнью и творчеством знаменитых горожан; с профессиями, связанными со спецификой родного населенного пункта.

3. В сфере трудового воспитания.

Педагог расширяет и углубляет представления о труде взрослых путем знакомства детей с разными профессиями, рассказывает о современных профессиях, возникших в связи с потребностями людей. Организует встречи детей с представителями разных профессий, организует экскурсии с целью продемонстрировать реальные трудовые действия и взаимоотношения специалистов на работе, организует просмотры видеофильмов, мультфильмов, чтение художественно литературы для знакомства детей с многообразием профессий современного человека. Организует этические беседы с детьми с целью обсуждения требований, предъявляемых к человеку определенной профессии, раскрывает личностные качества, помогающие человеку стать профессионалом и качественно выполнять профессиональные обязанности.

Педагог создает игровые и проблемные ситуации для расширения представлений детей об обмене ценностями в процессе производства и потребления товаров и услуг, о денежных отношениях в сфере обмена товаров и услуг, развития умений бережливости, рационального поведения в процессе реализации обменных операций: деньги-товар (продажа-покупка), формирует представления о реальной стоимости и цене отдельных продуктов питания, игрушек, детских книг. В процессе обсуждения с детьми основ финансовой грамотности педагог формирует элементы культуры потребления: бережного отношения к ресурсам потребления: воде, электричеству, продуктам питания, одежде, обуви, жилищу. Поощряет инициативность и самостоятельность детей в процессах самообслуживания в группе (убрать постель после сна, расставить ровно стулья за столами в зоне учебной деятельности), создает проблемные и игровые ситуации для развития умений выполнять отдельные трудовые действия, привлекает к решению поставленных задач родителей (законных

представителей) с целью создания дома условий для развития умений реализовывать элементы хозяйственно - бытового труда: вымыть тарелку после обеда, вытереть пыль в комнате, застелить кровать, погладить носовой платок, покормить домашнего питомца и тому подобное. Поддерживает коллективное выполнения детьми трудовых поручений во время дежурства, учит детей распределять между собой трудовые поручения для получения единого трудового результата, знакомит детей с правилами использования инструментов труда – ножниц, иголки и тому подобное.

4. В области формирования безопасного поведения.

Педагог осуществляет ознакомление детей с правилами безопасного поведения в ситуациях, создающих угрозу жизни и здоровью ребёнка (погас свет остался один в темноте, потерялся на улице, в лесу, в магазине, во время массового праздника, получил травму (ушиб, порез) и тому подобное). Создавая игровые, проблемные ситуации, досуги для детей, педагог активизирует самостоятельный опыт детей в области безопасного поведения, позволяет детям демонстрировать сформированные умения, связанные с безопасным поведением.

Педагог инициирует самостоятельность и активность детей в соблюдении норм и правил безопасного поведения, поощряет похвалой правильно выполненные действия. Педагог рассказывает детям об элементарных правилах оказания первой медицинской помощи при первых признаках недомогания, травмах, ушибах. Закрепляет через организацию дидактических игр, упражнений действия детей, связанные с оказанием первой медицинской помощи. Организует встречи детей со специалистами, чьи профессии связаны с безопасностью (врач скорой помощи, врач – травматолог, полицейский, охранник в ДОО, пожарный и другие) с целью обогащения представлений детей о безопасном поведении дома, на улице, в природе, в ДОО, в местах большого скопления людей: в магазинах, на вокзалах, на праздниках, в развлекательных центрах и парках. Обсуждает с детьми правила безопасного общения и взаимодействия со сверстниками в разных жизненных ситуациях, поощряет стремление детей дошкольного возраста создать правила безопасного общения в группе. Обсуждает с детьми безопасные правила использования цифровых ресурсов, правила пользования мобильными телефонами с учётом требований Санитарных правил СП 2.4.3648-20 «Санитарно-эпидемиологические требования к организациям воспитания и обучения, отдыха и оздоровления детей и молодежи», утверждённых

постановлением Главного государственного санитарного врача Российской Федерации от 28 сентября 2020 г. № 28 (зарегистрировано Министерством юстиции Российской Федерации 18 декабря 2020 г, регистрационный № 61573), действующим до 1 января 2027 года (далее – СП 2.4.3648-20) <http://publication.pravo.gov.ru/Document/View/0001202012210122>;

, и Санитарных правил и норм СанПиН 1.2.3685-21 «Гигиенические нормативы и требования к обеспечению безопасности и (или) безвредности для человека факторов среды обитания», утверждённых постановлением Главного государственного санитарного врача Российской Федерации от 28 января 2021 г. № 2 (зарегистрировано Министерством юстиции Российской Федерации 29 января 2021 г., регистрационный № 62296), действующим до 1 марта 2027 года (далее – СанПиН 1.2.3685-21). <http://publication.pravo.gov.ru/Document/View/0001202102030022>

Перечень парциальных программ

Программа социально-коммуникативного развития и социального воспитания дошкольника Л.В. Коломойченко «Дорогою добра»

Перечень методических пособий

Автор составитель	Наименование издания
Л.Б Баряева. Л.В.Лопатина	Учим детей общаться.
Т.Ф. Саулина	ФГОС. Знакомим дошкольников с правилами дорожного движения (для детей 3-7 лет)
Н.Ф. Губанова	ФГОС. Игровая деятельность в детском саду (для детей 2-7 лет)
И.Ю. Бордачева	ФГОС. Наглядно-дидактическое пособие «История светофора»
Н.Ф. Губанова	ФГОС. Развитие игровой деятельности (для детей 2-3 лет)
Н.Ф. Губанова	ФГОС. Развитие игровой деятельности (для детей 3-4 года)
Н.Ф. Губанова	ФГОС. Развитие игровой деятельности (для детей 4-5 лет)
Л.В. Абрамова, И.Ф. Слепцова	ФГОС. Социально-коммуникативное развитие дошкольников (для детей 2-3 лет)
Л.В. Абрамова, И.Ф. Слепцова	ФГОС. Социально-коммуникативное развитие дошкольников (для детей 3-4 года)
Р.С. Буре	ФГОС. Социально – нравственное воспитание дошкольников (для детей 3-7 лет)
Л.В. Куцакова	ФГОС. Трудовое воспитание в детском саду (для детей 3-7 лет)
К.Ю. Белая	ФГОС. Формирование основ безопасности у дошкольников (для детей 2-7 лет)
В.И. Петрова, Т.Д. Стульник	ФГОС. Формирование основ безопасности у дошкольников (для детей 4-7 лет)

2.1.2. Познавательное развитие

ФГОС дошкольного образования определяет цели, задачи и содержание познавательного развития детей дошкольного возраста в условиях ДОО. Их можно представить следующими разделами:

- сенсорное развитие;
- развитие познавательно-исследовательской деятельности;
- формирование элементарных математических представлений;
- формирование целостной картины мира, расширение кругозора.

Основная цель познавательного развития - формирование познавательных процессов и способов умственной деятельности, усвоение и обогащение знаний о природе и обществе; развитие познавательных интересов.

Общие задачи:

1. *Сенсорное развитие:* формировать представления о форме, цвете, размере и способах обследования объектов и предметов окружающего мира; формировать сенсорную культуру;
2. Развитие познавательно-исследовательской, предметно-практической деятельности: формировать познавательные интересы и познавательные действия ребенка в различных видах деятельности; развивать познавательно-исследовательскую (исследование объектов окружающего мира и экспериментирование с ними) деятельность;

3. *Формирование элементарных математических представлений*: о свойствах и отношениях объектов окружающего мира (форме, цвете, размере, материале, количестве, числе, части и целом, пространстве и времени, причинах и следствиях); формировать первичные математические представления;
4. *Формирование целостной картины мира, расширение кругозора*: формировать первичные представления о себе, других людях, объектах окружающего мира, о свойствах и отношениях объектов окружающего мира, об их взаимосвязях и закономерностях; поддержка детской инициативы и самостоятельности в проектной и познавательной деятельности.

Задачи образовательной деятельности в области познавательного развития ребенка с ОВЗ:

- развитие анализирующего восприятия при овладении сенсорными эталонами;
- формирование системы умственных действий, повышающих эффективность образовательной деятельности;
- формирование мотивационно-потребностного, когнитивно-интеллектуального деятельностного компонентов познания;

ПОЗНАВАТЕЛЬНОЕ РАЗВИТИЕ

Основные задачи образовательной деятельности	Содержание образовательной деятельности
4-5 лет	
<p>1. Обогащать сенсорный опыт детей, развивать целенаправленное восприятие и самостоятельное обследование окружающих предметов (объектов) с опорой на разные органы чувств;</p> <p>2. Развивать способы решения поисковых задач в самостоятельной и совместной со сверстниками и взрослыми деятельности;</p> <p>3. Обогащать элементарные математические представления о количестве, числе, форме, величине предметов, пространственных и временных отношениях;</p> <p>4. Расширять представления о себе и своих возможностях в познавательной деятельности с родителями (законными представителями) и членам семьи; продолжать развивать представления детей о труде взрослого;</p> <p>5. Развивать представления детей о своей малой родине, населенном пункте, в котором живут, его достопримечательностях, поддерживать интерес к стране; знакомить с традициями и праздниками, принимать участие в подготовке к праздникам, эмоционально откликаться на участие в них;</p> <p>6. Расширять представления о многообразии объектов живой природы, их особенностях, питании, месте обитания, жизненных проявлениях и потребностях;</p> <p>7. Обучать сравнению и группировке объектов живой природы на основе признаков, знакомить с объектами и свойствами неживой природы, отличительными признаками времен года, явлениями природы и</p>	<p>1. <u>Сенсорные эталоны и познавательные действия:</u> На основе обследовательских действий педагог формирует у детей умение различать и называть уже известные цвета (красный, синий, зеленый, желтый, белый, черный) и оттенки (розовый, голубой, серый); знакомит с новыми цветами и оттенками (коричневый, оранжевый, светло-зеленый). Развивает способность различать и называть форму окружающих предметов, используя сенсорные эталоны геометрические фигуры (круг, квадрат, овал, прямоугольник, треугольник); находить отличия и сходства между предметами по 2-3 признакам путем непосредственного сравнения, осваивать группировку, классификацию и сериацию; описывать предметы по 3-4 основным свойствам.</p> <p>2. <u>Математические представления:</u> Педагог формирует у детей умения считать в пределах пяти с участием различных анализаторов (на слух, ощупь, счет движений и другое), пересчитывать предметы и отсчитывать их по образцу и названному числу; способствует пониманию независимости числа от формы, величины и пространственного расположения предметов; помогает освоить порядковый счет в пределах пяти, познанию пространственных и временных отношений (вперед, назад, вниз, вперед, налево, направо, утро, день, вечер, ночь, вчера, сегодня, завтра).</p> <p>3. <u>Окружающий мир:</u> Педагог демонстрирует детям способы объединения со сверстниками для решения поставленных поисковых задач (обсуждать проблему, договариваться, оказывать помощь в решении поисковых задач, распределять действия, проявлять инициативу в совместном решении задач, формулировать вопросы познавательной направленности и так далее); расширяет представления детей о свойствах разных материалов в процессе работы с ними; подводит к пониманию того, что сходные по назначению предметы могут быть разной формы, сделаны из разных материалов; дает почувствовать и ощутить, что предметы имеют разный вес, объем; демонстрирует и разъясняет детям способы взвешивания, сравнения предметов между собой, показывая избегание возможности сделать ложные выводы (большой предмет не всегда оказывается более</p>

<p>деятельностью человека в разные сезоны, воспитывать эмоционально-положительное отношение ко всем живым существам, желание их беречь и заботиться.</p>	<p>тяжелым); показывает ребёнку существующие в окружающем мире простые закономерности и зависимости, например: если холодно - нужно теплее одеться, если темно - нужно зажечь свет, если сильный ветер - закрыть окно. Указывает на необходимость замечать целесообразность и целенаправленность некоторых действий, видеть простейшие причины и следствия собственных действий;</p> <p>Педагог продолжает расширять представления детей о членах семьи, о малой родине и Отечестве; представления о населенном пункте, в котором живут, некоторых городских объектах, видах транспорта; расширяет и обогащает начальные представления о родной стране, некоторых общественных праздниках и событиях. Знакомит детей с трудом взрослых в городе и сельской местности; знакомит со спецификой зданий и их устройством в городе и селе (дома высокие, с балконами, лифтами, ванной; дома невысокие, с печкой, садом, огородом, будкой для собаки и так далее), с разными учреждениями: общеобразовательные организации, ДОО, поликлиники, магазины, парки, стадионы и другие.</p> <p>4. <u>Природа:</u></p> <p>Педагог продолжает знакомить ребёнка с многообразием природы родного края, представителями животного и растительного мира, изменениями в их жизни в разные сезоны года. Демонстрирует процесс сравнения группировки объектов живой природы на основе признаков (дикие - домашние, хищные - травоядные, перелетные - зимующие, деревья - кустарники, травы - цветковые растения, овощи - фрукты, ягоды, грибы и другое). Знакомит с объектами и свойствами неживой природы (камни, песок, глина, почва, вода), с явлениями природы в разные сезоны года (листопад, ледоход, гололед, град, ветер); свойствами и качествами природных материалов (дерево, металл и другое), используя для этого простейшие опыты, экспериментирование; в процессе труда в природе педагог формирует представление детей об элементарных потребностях растений и животных: питание, вода, тепло, свет; углубляет представление о том, что человек ухаживает за домашними животными, комнатными растениями, за огородом и садом, способствует накоплению положительных впечатлений ребёнка о природе.</p>
<p>5-6 лет</p>	
<p>1. Развивать интерес детей к самостоятельному познанию объектов окружающего мира в его</p>	<p>1. <u>Сенсорные эталоны и познавательные действия:</u> Педагог закрепляет умения детей различать и называть все цвета спектра и</p>

разнообразных проявлениях и простейших зависимостях;

2. Формировать представления детей о цифровых средствах познания окружающего мира, способах их безопасного использования;

3. Развивать способность использовать математические знания и аналитические способы для познания математической стороны окружающего мира: опосредованное сравнение объектов с помощью заместителей (условной меры), сравнение по разным основаниям, счет, упорядочивание, классификация, сериация и тому подобное); совершенствовать ориентировку в пространстве и времени;

4. Развивать способы взаимодействия с членами семьи и людьми ближайшего окружения в познавательной деятельности, расширять самостоятельные действия различной направленности, закреплять позитивный опыт в самостоятельной и совместной со взрослым и сверстниками деятельности;

5. Расширять представления о многообразии объектов живой природы, их особенностях, среде обитания и образе жизни, в разные сезоны года, их потребностях; продолжать учить группировать объекты живой природы;

6. Продолжать учить детей использовать приемы экспериментирования для познания объектов живой и неживой природы и их свойств и качеств;

7. Продолжать знакомить с сезонными изменениями в природе, и деятельностью человека в разные сезоны, воспитывать положительное отношение ко всем живым существам, желание их беречь и заботиться.

ахроматические цвета, оттенки цвета, тоны цвета, теплые и холодные оттенки; расширяет знания об известных цветах, знакомит с новыми цветами (фиолетовый) и оттенками (голубой, розовый, темно-зеленый, сиреневый); развивает способность различать и называть геометрические фигуры, осваивать способы воссоздания фигуры из частей, деления фигуры на части; выделять структуру плоских геометрических фигур, использовать сенсорные эталоны для оценки свойств и качеств предметов. Посредством игровой и познавательной мотивации педагог организует освоение детьми умений выделять сходство и отличие между группами предметов, сравнивать предметы по 3-5 признакам, группировать предметы по разным основаниям преимущественно на основе зрительной оценки; совершенствует приемы сравнения, упорядочивания и классификации на основе выделения их существенных свойств и отношений. Формирует представления о том, как люди используют цифровые средства познания окружающего мира и какие правила необходимо соблюдать для их безопасного использования;

Педагог демонстрирует детям способы осуществления разных видов познавательной деятельности, осуществления контроля, самоконтроля и взаимоконтроля результатов деятельности и отдельных действий во взаимодействии со сверстниками, поощряет проявление наблюдательности за действиями взрослого и других детей. В процессе организации разных форм совместной познавательной деятельности показывает детей возможности для обсуждения проблемы, для совместного нахождения способов её решения, поощряет проявление инициативы, способности формулировать и отвечать на поставленные вопросы.

2. Математические представления:

В процессе обучения количественному и порядковому счету в пределах десяти педагог совершенствует счетные умения детей, понимание независимости числа от пространственно-качественных признаков, знакомит с цифрами для обозначения количества и результата сравнения предметов, с составом чисел из единиц в пределах пяти; подводит к пониманию отношений между рядом стоящими числами; педагог совершенствует умения выстраивать сериационные ряды предметов, различающихся по размеру, в возрастающем и убывающем порядке в пределах десяти на основе непосредственного сравнения, показывает взаимоотношения между ними; организует освоение детьми опосредованного сравнения предметов по длине, ширине, высоте с

помощью условной меры; обогащает представления и умения устанавливать пространственные отношения при ориентировке на листе бумаги и временные зависимости в календарных единицах времени: сутки, неделя, месяц, год.

3. Окружающий мир:

Педагог расширяет первичные представления о малой родине и Отечестве, о населенном пункте, его истории, его особенностях (местах отдыха и работы близких, основных достопримечательностях). Закрепляет представления о названии ближайших улиц, назначении некоторых общественных учреждений - магазинов, поликлиники, больниц, кинотеатров, кафе. Развивает познавательный интерес к родной стране, к освоению представлений о её столице, государственном флаге и гербе, о государственных праздниках России, памятных исторических событиях, героях Отечества. Формирует представления о многообразии стран и народов мира;

Педагог формирует у детей понимание многообразия людей разных национальностей - особенностей их внешнего вида, одежды, традиций; развивает интерес к сказкам, песням, играм разных народов; расширяет представления о других странах и народах мира, понимание, что в других странах есть свои достопримечательности, традиции, свои флаги и гербы.

4. Природа:

Педагог формирует представления о многообразии объектов животного и растительного мира, их сходстве и различии во внешнем виде и образе жизни поведения в разные сезоны года; совершенствует умения сравнивать, выделять признаки, группировать объекты живой природы по их особенностям, месту обитания, образу жизни, питанию; направляет внимание детей на наличие потребностей у животных и растений (свет, тепло, вода, воздух, питание); создает ситуации для понимания необходимости ухода за растениями и животными относительно их потребностей; педагог организует целенаправленное экспериментирование и опыты для ознакомления детей со свойствами объектов неживой природы, расширяя представления об объектах неживой природы, как среде обитания животных и растений (вода, почва, воздух, горы). Уточняет представления о признаках разных времен года (погодные изменения, состояние деревьев, покров, изменений в жизни человека, животных и растений); о деятельности человека в разные сезоны года (выращивание растений, сбор урожая, народные праздники и развлечения и другое);

способствует усвоению детьми правил поведения в природе, формируя понимание ценности живого, воспитывает желание защитить и сохранить живую природу.

6-7 лет

1. Расширять самостоятельность, поощрять творчество детей в познавательно исследовательской деятельности, избирательность познавательных интересов;
2. Развивать умения детей включаться в коллективное исследование, обсуждать его ход, договариваться о совместных продуктивных действиях, выдвигать и доказывать свои предположения, представлять совместные результаты познания;
3. Обогащать пространственные и временные представления, поощрять использование счета, вычислений, измерения, логических операций для познания и преобразования предметов окружающего мира;
4. Развивать умения детей применять некоторые цифровые средства для познания окружающего мира, соблюдая правила их безопасного использования;
5. Закреплять и расширять представления детей о способах взаимодействия со взрослыми и сверстниками в разных видах деятельности, развивать чувство собственной компетентности в решении различных познавательных задач;
6. Расширять представления о культурно-исторических событиях малой родины и Отечества, развивать интерес к достопримечательностям родной страны, её традициям и праздникам; воспитывать эмоционально-положительное отношение к ним;
7. Формировать представления детей о многообразии стран и народов мира;

1. Сенсорные эталоны и познавательные действия:

В процессе исследовательской деятельности педагог совершенствует способы познания свойств и отношений между различными предметами, сравнения нескольких предметов по 4-6 основаниям с выделением сходства, отличия свойств материалов. В ходе специально организованной деятельности осуществляет развитие у детей способности к различению и называнию всех цветов спектра и ахроматических цветов, оттенков цвета, умения смешивать цвета для получения нужного тона и оттенка; педагог поддерживает стремление детей к самостоятельному выбору способов осуществления разных видов познавательной деятельности, обеспечению самоконтроля и взаимоконтроля результатов деятельности и отдельных действий во взаимодействии со сверстниками, использованию разных форм совместной познавательной деятельности. Поощряет умение детей обсуждать проблему, совместно находить способы её решения, проявлять инициативу; обогащает представления о цифровых средствах познания окружающего мира, закрепляет правила безопасного обращения с ними.

2. Математические представления:

Педагог формирует у детей умения использовать для познания объектов и явлений окружающего мира математические способы нахождения решений: вычисление, измерение, сравнение по количеству, форме и величине с помощью условной меры, создание планов, схем, использование знаков, эталонов и другое; в процессе специально организованной деятельности совершенствует умения считать в прямом и обратном порядке, знакомит с составом чисел из двух меньших в пределах первого десятка, закрепляет знания о цифрах, развивает умение составлять и решать простые арифметические задачи на сложение и вычитание; обогащает представления о плоских и объемных геометрических фигурах, совершенствует умение выделять структуру геометрических фигур и устанавливать взаимосвязи между ними.

Педагог способствует совершенствованию у детей умений классифицировать фигуры по внешним структурным признакам: округлые, многоугольники (треугольники, четырехугольники и тому подобное), овладению различными

8. Расширять и уточнять представления детей о богатстве природного мира в разных регионах России и на планете, о некоторых способах приспособления животных и растений к среде обитания, их потребностях, образе жизни живой природы и человека в разные сезоны года, закреплять умения классифицировать объекты живой природы;

9. Расширять и углублять представления детей о неживой природе и её свойствах, их использовании человеком, явлениях природы, воспитывать бережное и заботливое отношения к ней, формировать представления о профессиях, связанных с природой и её защитой.

способами видоизменения геометрических фигур: наложение, соединение, разрезание и другое; формирует представления и умение измерять протяженность, массу и объем веществ с помощью условной меры и понимание взаимобратных отношений между мерой и результатом измерения.

Педагог закрепляет умения ориентироваться на местности и показывает способы ориентировки в двухмерном пространстве, по схеме, плану, на странице тетради в клетку. Формирует представления о календаре как системе измерения времени, развивает чувство времени, умения определять время по часам с точностью до четверти часа.

3. Окружающий мир:

В совместной с детьми деятельности педагог обогащает представления о родном населенном пункте (название улиц, некоторых архитектурных особенностях, достопримечательностей), о стране (герб, гимн, атрибуты государственной власти, Президент, столица и крупные города, особенности природы и населения). Раскрывает и уточняет назначения общественных учреждений, разных видов транспорта, рассказывает о местах труда и отдыха людей в городе, об истории города и выдающихся горожанах, традициях городской жизни. Посредством поисковой и игровой деятельности педагог побуждает проявление интереса детей к ярким фактам из истории и культуры страны и общества, некоторым выдающимся людям России; формирует представление о планете Земля как общем доме людей, о многообразии стран и народов мира на ней.

4. Природа:

Педагог расширяет и актуализирует представления детей о многообразии природного мира родного края, различных областей и регионов России и на Земле, рассказывает о некоторых наиболее ярких представителях животных и растений разных природных зон (пустыня, степь, тайга, тундра и другие), об их образе жизни и приспособлении к среде обитания, изменениях жизни в разные сезоны года. Закрепляет умение сравнивать, выделять свойства объектов, классифицировать их по признакам, формирует представления об отличии и сходстве животных и растений, их жизненных потребностях, этапах роста и развития, об уходе взрослых животных за своим потомством, способах выращивания человеком растений, животных (в том числе и культурных, лекарственных растений), профессиях с этим связанных; педагог

	<p>поддерживает стремление детей к наблюдениям за природными явлениями, живыми и неживыми объектами, самостоятельному экспериментированию, наблюдению и другим способам деятельности для познания свойств объектов неживой природы (воды, воздуха, песка, глины, почвы, камней и других), знакомит с многообразием водных ресурсов (моря, океаны, озера, реки, водопады), камней и минералов, некоторых полезных ископаемых региона проживания (нефть, уголь, серебро, золото, алмазы и другие); об использовании человеком свойств неживой природы для хозяйственных нужд (ветряные мельницы, водохранилища, солнечные батареи, ледяные катки); о некоторых небесных телах (планеты, кометы, звезды), роли солнечного света, тепла в жизни живой природы; углубляет представления о характерных явлениях природы в разные сезоны года (изменение температуры воздуха, роль ветра, листопада и осадков в природе), изменениях в жизни животных, растений и человека, о влиянии деятельности человека на природу; закрепляет правила поведения в природе, воспитывает осознанное, бережное и заботливое отношение к природе и её ресурсам.</p>
--	---

Перечень парциальных программ Программа «Наш дом природа» Н.А. Рыжова

Перечень методических пособий

Автор составитель	Наименование издания
Л.В. Куцакова	ФГОС. Конструирование из строительного материала (для детей 4-5 лет)
Л.В. Куцакова	ФГОС. Конструирование из строительного материала (для детей 5-6 лет)
Л.В. Куцакова	ФГОС. Конструирование из строительного материала (для детей 6-7 лет)
О.В. Дыбина	ФГОС. Ознакомление с предметным и социальным окружением (для детей 3-4 лет)
О.В. Дыбина	ФГОС. Ознакомление с предметным и социальным окружением (для детей 4-5 лет)
О.В. Дыбина	ФГОС. Ознакомление с предметным и социальным окружением (для детей 5-6 лет)
О.В. Дыбина	ФГОС. Ознакомление с предметным и социальным окружением (для детей 6-7 лет)
О.А. Соломенникова	ФГОС. Ознакомление с природой в детском саду (для детей 2-3 лет)
О.А. Соломенникова	ФГОС. Ознакомление с природой в детском саду (для детей 3-4 лет)
О.А. Соломенникова	ФГОС. Ознакомление с природой в детском саду (для детей 4-5 лет)
О.А. Соломенникова	ФГОС. Ознакомление с природой в детском саду (для детей 5-6 лет)

О.А. Соломенникова	ФГОС. Ознакомление с природой в детском саду (для детей 6-7 лет)
Н.Е. Веракса, О.Р. Глимов	ФГОС. Познавательно-исследовательская деятельность дошкольников (для детей 4-7 лет)
Н.Е. Веракса, А.Н. Веракса	ФГОС. Проектная деятельность дошкольников (5-7 лет)
Е.Е. Крашенинников, О.Л. Холодова	ФГОС. Развитие познавательных способностей дошкольников (для детей 4-7 лет)
О.А. Шиян	ФГОС. Развитие творческого мышления. Работаем по сказке (для детей 3-7 лет)
Л.Ю. Павлова	ФГОС. Сборник дидактических игр по ознакомлению с окружающим миром (для детей 4-7 лет)

2.1.3. Речевое развитие

Ведущим направлением работы в рамках образовательной области "Речевое развитие" является формирование связной речи обучающихся с ТНР.

В качестве основных разделов можно выделить:

- развитие речи;
- приобщение к художественной литературе.

Связанные с целевыми ориентирами задачи, представлены в ФГОС дошкольного образования:

- организация видов деятельности, способствующих развитию речи детей;
- развитие речевой деятельности;
- развитие способности к построению речевого высказывания в ситуации общения;
- создание условий для принятия детьми решений, выражения своих чувств и мыслей с помощью речи;
- формирование познавательных интересов и познавательных действий ребенка в речевом общении и деятельности;
- формирование мотивационно - потребностного, деятельностного, когнитивно-интеллектуального компонентов речевой и читательской культуры;
- формирование предпосылок грамотности.

В этот период основное внимание уделяется стимулированию речевой активности обучающихся. У них формируется мотивационно - потребностный компонент речевой деятельности, развиваются ее когнитивные предпосылки: восприятие, внимание, память, мышление. Одной из важных задач обучения является формирование вербализованных представлений об окружающем мире, дифференцированного восприятия предметов и явлений, элементарных обобщений в сфере предметного мира. Различение, уточнение и обобщение предметных понятий становится базой для развития активной речи обучающихся. Для развития фразовой речи обучающихся проводятся занятия с использованием приемов комментированного рисования, обучения рассказыванию по литературным произведениям, по иллюстративному материалу. Для совершенствования планирующей функции речи обучающихся обучают намечать основные этапы предстоящего выполнения задания. Совместно со педагогическим работником, а затем самостоятельно детям предлагается составлять простейший словесный отчет о содержании и последовательности действий в различных видах деятельности.

Педагогические работники создают условия для развития коммуникативной активности обучающихся с ТНР в быту, играх и на занятиях. Для этого, в ходе специально организованных игр и в совместной деятельности, ведется формирование средств межличностного взаимодействия обучающихся. Педагогические работники предлагают детям различные ситуации, позволяющие моделировать социальные отношения в игровой деятельности. Они создают условия для расширения словарного запаса через эмоциональный, бытовой, предметный, социальный и игровой опыт обучающихся.

У обучающихся активно развивается способность к использованию речи в повседневном общении, а также стимулируется использование речи в области познавательно-исследовательского, художественно-эстетического, социально-коммуникативного и других видов развития. Педагогические работники могут стимулировать использование речи для познавательно-исследовательского развития обучающихся, например, отвечая на вопросы "Почему?..", "Когда?..", обращая внимание обучающихся на последовательность повседневных событий, различия и

сходства, причинно-следственные связи, развивая идеи, высказанные детьми, вербально дополняя их.

В сфере приобщения обучающихся к культуре чтения литературных произведений педагогические работники читают детям книги, стихи, вспоминают содержание и обсуждают вместе с детьми прочитанное, способствуя пониманию прочитанного. Детям, которые хотят читать сами, предоставляется такая возможность.

Для формирования у обучающихся мотивации к школьному обучению, в работу по развитию речи обучающихся с ТНР включаются занятия по подготовке их к обучению грамоте. Эту работу учитель-логопед и воспитатель проводят, исходя из особенностей и возможностей развития обучающихся старшего дошкольного возраста с речевыми нарушениями. Содержание занятий по развитию речи тесно связано с содержанием логопедической работы, а также работы, которую проводят с детьми другие специалисты.

Раздел 1 Развитие речи

Общие задачи:

- развитие речевого общения с взрослыми и детьми: способствовать овладению детьми речью как средством общения; освоению ситуативных и внеситуативных форм речевого общения со взрослыми и сверстниками;
- развитие всех компонентов устной речи детей: фонематического восприятия; фонетико-фонематической, лексической, грамматической сторон речи;
- формирование навыков владения языком в его коммуникативной функции - развитие связной речи, двух форм речевого общения - диалога и монолога;
- практическое овладение нормами речи: развитие звуковой и интонационной культуры речи;
- создание условий для выражения своих чувств и мыслей с помощью речи, овладение эмоциональной культурой речевых высказываний.

Раздел 2. Ознакомление с художественной литературой

Общие задачи:

- формирование целостной картины мира посредством слушания и восприятия литературных произведений: формирование опыта обсуждения и анализа литературных произведений с целью обобщения представлений ребенка о мире;
- развитие литературной речи: развитие художественного восприятия, понимания на слух литературных текстов;
- приобщение к словесному искусству, развитие творческих способностей: ознакомление с книжной культурой и детской литературой, формирование умений различать жанры детской литературы, развитие словесного, речевого и литературного творчества на основе ознакомления детей с художественной литературой.

РАЗВИТИЕ РЕЧИ

Основные задачи образовательной деятельности	Содержание образовательной деятельности
4-5 лет	
<p><u>1. Развитие словаря:</u> - обогащение словаря: вводить в словарь детей существительные, обозначающие профессии, глаголы, трудовые действия; - продолжать учить детей определять и называть местоположение предмета, время суток, характеризовать состояние и настроение людей; активизация словаря: закреплять у детей умения использовать в речи существительные, обозначающие названия частей и деталей предметов, прилагательные, обозначающие свойства предметов, наиболее употребительные глаголы, наречия и предлоги; употреблять существительные с обобщающим значением.</p> <p><u>2. Звуковая культура речи:</u> - закреплять правильное произношение гласных и согласных звуков, отрабатывать произношение свистящих, шипящих и сонорных звуков; - продолжать работу над дикцией: совершенствовать отчетливое произношение слов и словосочетаний; - проводить работу по развитию фонематического слуха: учить различать на слух и называть слова с определенным звуком; - совершенствовать интонационную выразительность речи.</p> <p><u>3. Грамматический строй речи:</u> - продолжать формировать у детей умение правильно согласовывать слова в предложении; - совершенствовать умения: правильно использовать предлоги в речи; образовывать форму множественного числа существительных, обозначающих детенышей животных, употреблять эти существительные в именительном и родительном падежах; правильно использовать форму множественного числа родительного падежа существительных; употреблять формы повелительного</p>	<p><u>1. Развитие словаря:</u> Педагог формирует у детей умение использовать в речи названия предметов и материалов, из которых они изготовлены; названия живых существ и сред их обитания, некоторые трудовые процессы; слова, обозначающие части предметов, объектов и явлений природы, их свойства и качества: цветовые оттенки, вкусовые качества, степени качества объектов, явлений; употреблять слова, обозначающие некоторые родовые и видовые обобщения, а также лежащие в основе этих обобщений существенные признаки; слова извинения, участия, эмоционального сочувствия.</p> <p><u>2. Звуковая культура речи:</u> Педагог помогает детям овладеть правильным произношением звуков родного языка и словопроизношением, развивает у детей звуковую и интонационную культуру речи, фонематический слух, закрепляет у детей умения правильно произносить свистящие и шипящие звуки; четко воспроизводить фонетический и морфологический рисунок слова; формирует умения говорить внятно, в среднем темпе, голосом средней силы, выразительно читать стихи, регулируя интонацию, тембр, силу голоса и ритм речи в зависимости от содержания стихотворения.</p> <p><u>3. Грамматический строй речи:</u> Педагог формирует у детей умение использовать полные, распространенные простые с однородными членами и сложноподчиненные предложения для передачи временных, пространственных, причинно-следственных связей; правильно употреблять суффиксы и приставки при словообразовании; использовать систему окончаний существительных, прилагательных, глаголов для оформления речевого высказывания.</p> <p><u>4. Связная речь:</u> Педагог развивает у детей связную, грамматически правильную</p>

наклонения глаголов; использовать простые сложносочиненные и сложноподчиненные предложения; правильно понимать и употреблять предлоги с пространственным значением (в, под, между, около); правильно образовывать названия предметов посуды.

4. Связная речь:

- продолжать совершенствовать диалогическую речь детей;
- закреплять у детей умение поддерживать беседу: задавать вопросы по поводу предметов, их качеств, действий с ними, взаимоотношений с окружающими, правильно по форме и содержанию отвечать на вопросы;
- поддерживать стремление детей рассказывать о своих наблюдениях, переживаниях; пересказывать небольшие сказки и рассказы, знакомые детям и вновь прочитанные; составлять по образцу небольшие рассказы о предмете, игрушке, по содержанию сюжетной картины;
- воспитывать культуру общения: формирование умений приветствовать родных, знакомых, детей по группе. Использовать формулы речевого этикета при ответе по телефону, при вступлении в разговор с незнакомыми людьми, при встрече гостей;
- развивать коммуникативно-речевые умения у детей (умение вступить, поддержать и завершить общение).

5. Подготовка детей к обучению грамоте:

- продолжать знакомить с терминами «слово», «звук» практически, учить понимать и употреблять эти слова при выполнении упражнений, в речевых играх;
- знакомить детей с тем, что слова состоят из звуков, звучат по-разному и сходно, звуки в слове произносятся в определенной последовательности, могут быть разные по длительности звучания (короткие и длинные);
- формировать умения различать на слух твердые и мягкие согласные (без выделения терминов), определять и изолированно произносить первый звук в слове, называть слова с заданным звуком

диалогическую и монологическую речь, обучает детей использовать вопросы поискового характера («Почему?», «Зачем?», «Для чего?»); составлять описательные рассказы из 5-6 предложений о предметах и повествовательные рассказы из личного опыта; использовать элементарные формы объяснительной речи;

Педагог развивает у детей речевое творчество, умения сочинять повествовательные рассказы по игрушкам, картинам; составлять описательные загадки об игрушках, объектах природы; поддерживает инициативность и самостоятельность ребёнка в речевом общении со взрослыми и сверстниками; формирует умение использовать в практике общения описательные монологи и элементы объяснительной речи; педагог развивает у детей умения использовать вариативные формы приветствия, прощания, благодарности, обращения с просьбой, поддерживает стремление детей задавать и правильно формулировать вопросы, при ответах на вопросы использовать элементы объяснительной речи, развивает умение пересказывать сказки, составлять описательные рассказы о предметах и объектах, по картинкам;

Педагог помогает детям осваивать умения вступать в речевое общение с окружающими, задавать вопросы, отвечать на вопросы, слушать ответы других детей, использовать разные типы реплик, рассказывать о событиях, приглашать к деятельности; адекватно реагировать на эмоциональное состояние собеседника речевым высказыванием;

Педагог формирует у детей умение участвовать в коллективном разговоре, поддерживая общую беседу, не перебивая собеседников, использовать средства интонационной речевой выразительности, элементы объяснительной речи при разрешении конфликтов, закрепляет у детей умения использовать в речи вариативные формы приветствия; прощания; обращения к взрослым и сверстникам с просьбой, благодарности, обиды, жалобы, формирует у детей навыки обращаться к сверстнику по имени, к взрослому - по имени и отчеству.

5. Подготовка детей к обучению грамоте:

<p>выделять голосом звук в слове: произносить заданный звук протяжно, громче, четче, чем он произносится обычно, называть изолированно.</p> <p>6. Интерес к художественной литературе:</p> <ul style="list-style-type: none"> - обогащать опыт восприятия жанров фольклора (загадки, считалки, заклички, сказки о животных, волшебные сказки) и художественной литературы (авторские сказки, рассказы, стихотворения); знать основные особенности жанров литературных произведений; - развивать способность воспринимать содержание и форму художественных произведений (устанавливать причинно-следственные связи в повествовании, понимать главные характеристики героев; - привлекать внимание детей к ритму поэтической речи, образным характеристикам предметов и явлений); - развивать художественно-речевые и исполнительские умения (выразительное чтение наизусть потешек, прибауток, стихотворений; выразительное исполнение ролей в инсценировках; пересказ небольших рассказов и сказок); - воспитывать ценностное отношение к книге, уважение к творчеству писателей и иллюстраторов. 	<p>Педагог закрепляет у детей умение понимать термины «слово», «звук», использовать их в речи; формирует представления о том, что слова состоят из звуков, могут быть длинными и короткими; формирует умение сравнивать слова по протяженности; помогает детям осваивать начальные умения звукового анализа слов: самостоятельно произносить слова, интонационно подчеркивая в них первый звук; узнавать слова на заданный звук.</p>
5-6 лет	
<p>1. Формирование словаря:</p> <ul style="list-style-type: none"> - обогащение словаря: вводить в словарь детей существительные, обозначающие профессии (каменщик, тракторист, швея); названия техники (экскаватор, комбайн); прилагательные, обозначающие признаки предметов; наречия, характеризующие отношение людей к труду (старательно, бережно); глаголы, характеризующие трудовую деятельность людей. Упражнять детей в умении подбирать слова со сходными значениями (синонимы) и противоположными значениями (антонимы); - активизация словаря: закреплять у детей умение правильно, точно по смыслу употреблять в речи существительные, прилагательные, глаголы, наречия, предлоги, использовать существительные с 	<p>1. Формирование словаря:</p> <p>Педагог осуществляет обогащение словаря за счет расширения представлений о явлениях социальной жизни, взаимоотношениях и характерах людей; за счет слов, обозначающих: названия профессий, учреждений, предметов и инструментов труда, техники, помогающей в работе, трудовые действия и качество их выполнения; личностные характеристики человека, его состояния и настроения, внутренние переживания; социально-нравственные категории, оттенки цвета, тонкое дифференцирование формы, размера и других признаков объекта; названия обследовательских действий, необходимых для выявления качеств и свойств предметов.</p> <p>Педагог закрепляет у детей умение обобщать предметы: объединять их</p>

обобщающим значением (строитель, хлебороб).

2. Звуковая культура речи:

- закреплять правильное, отчетливое произношение всех звуков родного языка; умение различать на слух и отчетливо произносить часто смешиваемые звуки (с-ш, ж-з); определять место звука в слове;

- продолжать развивать фонематический слух. Отрабатывать интонационную выразительность речи.

3. Грамматический строй речи:

- совершенствовать умение детей согласовывать в предложении существительные с числительными, существительные с прилагательным, образовывать множественное число существительных, обозначающих детенышей животных;

- развивать умения пользоваться несклоняемыми существительными (метр); образовывать по образцу однокоренные слова (кот-котенок-котище), образовывать существительные с увеличительными, уменьшительными, ласкательными суффиксами и улавливать оттенки в значении слов;

познакомить с разными способами образования слов;

- продолжать совершенствовать у детей умение составлять по образцу простые и сложные предложения; при инсценировках пользоваться прямой и косвенной речью.

4. Связная речь:

- совершенствовать диалогическую и монологическую формы речи: закреплять умения поддерживать непринужденную беседу, задавать вопросы, правильно отвечать на вопросы педагога и детей; объединять в распространенном ответе реплики других детей, отвечать на один и тот же вопрос по-разному (кратко и распространенно);

- закреплять умение участвовать в общей беседе, внимательно слушать собеседника, не перебивать его, не отвлекаться;

- поощрять разговоры детей по поводу игр, прочитанных книг, просмотренных фильмов;

в группы по существенным признакам.

2. Звуковая культура речи:

Педагог развивает у детей звуковую и интонационную культуру речи, фонематический слух, способствует освоению правильного произношения сонорных звуков ([л], [л'], [р], [р']); упражняет в чистом звукопроизношении в процессе повседневного речевого общения и при звуковом анализе слов; формирует умение использовать средства интонационной выразительности при чтении стихов, пересказе литературных произведений, в процессе общения (самостоятельное изменение темпа, ритма речи, силы и тембра голоса в зависимости от содержания).

3. Грамматический строй речи:

Педагог формирует у детей умение грамматически правильно использовать в речи: несклоняемые существительные, слова, имеющие только множественное или только единственное число, глаголы «одеть» и «надеть», существительные множественного числа в родительном падеже; образовывать слова, пользуясь суффиксами, приставками.

4. Связная речь:

Педагог способствует развитию у детей монологической речи, формирует умение замечать и доброжелательно исправлять ошибки в речи сверстников, обогащает представления детей о правилах речевого этикета, развивает умение соблюдать этику общения в условиях коллективного взаимодействия, поддерживает интерес детей к рассказыванию по собственной инициативе, поощряет использование в диалоге разных типов реплик;

Педагог помогает детям осваивать этикет телефонного разговора, столового, гостевого этикета, этикет взаимодействия в общественных местах; использовать невербальные средства общения (мимика, жесты, позы); принятые нормы вежливого речевого общения; участвовать в коллективных разговорах, использовать разные виды деятельности и речевые ситуации для развития диалогической речи; педагог формирует у детей умения самостоятельно строить игровые и деловые диалоги;

- продолжать формировать у детей умение использовать разнообразные формулы речевого этикета, употреблять их без напоминания;

- формировать культуру общения: называть взрослых по имени и отчеству, на «вы», называть друг друга ласковыми именами, во время разговора не опускать голову, смотреть в лицо собеседнику, не вмешиваться в разговор взрослых;

- развивать коммуникативно-речевые умения, умение связно, последовательно и выразительно пересказывать небольшие литературные произведения (сказки, рассказы) без помощи вопросов педагога, выразительно передавая диалоги действующих лиц, характеристики персонажей, формировать умение самостоятельно составлять по плану и образцу небольшие рассказы о предмете, по картине, набору картинок, составлять письма (педагогу, другу); составлять рассказы из опыта, передавая хорошо знакомые события;

- формировать умение составлять небольшие рассказы творческого характера по теме, предложенной педагогом.

5. Подготовка детей к обучению грамоте:

- формировать у детей умение производить анализ слов различной звуковой структуры, выделять словесное ударение и определять его место в структуре слова, качественно характеризовать выделяемые звуки (гласные, твердый согласный, мягкий согласный, ударный гласный, безударный гласный звук), правильно употреблять соответствующие термины;

- познакомить детей со словесным составом предложения и звуковым составом слова.

6. Интерес к художественной литературе:

- обогащать опыт восприятия жанров фольклора (потешки, песенки, прибаутки, сказки о животных, волшебные сказки) и художественной литературы (небольшие авторские сказки, рассказы, стихотворения);

- развивать интерес к произведениям познавательного характера;

пересказывать литературные произведения по ролям, по частям, правильно передавая идею и содержание, пользоваться прямой и косвенной речью; с помощью педагога определять и воспроизводить логику описательного рассказа; в описательных рассказах о предметах, объектах и явлениях природы использовать прилагательные и наречия; сочинять сюжетные рассказы по картине, из личного опыта; с помощью педагога строить свой рассказ в соответствии с логикой повествования; в повествовании отражать типичные особенности жанра сказки или рассказа; педагог развивает у детей речевое творчество, формирует интерес к самостоятельному сочинению, созданию разнообразных видов творческих рассказов: придумывание продолжения и окончания к рассказу, рассказы по аналогии, рассказы по плану педагога, по модели.

Педагог закрепляет у детей умение внимательно выслушивать рассказы сверстников, замечать речевые ошибки и доброжелательно исправлять их; использовать элементы речи - доказательства при отгадывании загадок, в процессе совместных игр, в повседневном общении, помогает детям осваивать умения находить в текстах литературных произведений сравнения, эпитеты; использовать их при сочинении загадок, сказок, рассказов.

5. Подготовка детей к обучению грамоте:

Педагог помогает детям осваивать представления о существовании разных языков, термины «слово», «звук», «буква», «предложение», «гласный звук» и

«согласный звук», проводить звуковой анализ слова, делить на слоги двух-, трехслоговые слова; осуществлять звуковой анализ простых трехзвучных слов: интонационно выделять звуки в слове, различать гласные и согласные звуки, определять твердость и мягкость согласных, составлять схемы звукового состава слова; составлять предложения по живой модели; определять количество и последовательность слов в предложении.

Педагог развивает мелкую моторику кистей рук детей с помощью

<p>формировать положительное эмоциональное отношение к «чтению с продолжением» (сказка-повесть, цикл рассказов со сквозным персонажем);</p> <ul style="list-style-type: none"> - формировать избирательное отношение к известным произведениям фольклора и художественной литературы, поддерживать инициативу детей в выборе произведений для совместного слушания (в том числе и повторное); - формировать представления о некоторых жанровых, композиционных, языковых особенностях произведений: поговорка, загадка, считалка, скороговорка, народная сказка, рассказ, стихотворение; - углублять восприятие содержания и формы произведений (оценка характера персонажа с опорой на его портрет, поступки, мотивы поведения и другие средства раскрытия образа; ритм в поэтическом тексте; рассматривание иллюстраций разных художников к одному и тому же произведению); - совершенствовать художественно-речевые и исполнительские умения (выразительное чтение наизусть потешек, прибауток, стихотворений; выразительное чтение по ролям в инсценировках; пересказ близко к тексту); - развивать образность речи и словесное творчество (умения выделять из текста образные единицы, понимать их значение; составлять короткие рассказы по потешке, прибаутке). 	<p>раскрашивания, штриховки, мелких мозаик.</p>
<p>6-7 лет</p>	
<p>1. <u>Формирование словаря:</u></p> <ul style="list-style-type: none"> - обогащение словаря: расширять запас слов, обозначающих название предметов, действий, признаков. Закреплять у детей умения использовать в речи синонимы, существительные с обобщающими значениями. Вводить в словарь детей антонимы, многозначные слова; - активизация словаря: совершенствовать умение использовать разные части речи точно по смыслу. <p>2. <u>Звуковая культура речи:</u></p>	<p>1. <u>Формирование словаря:</u></p> <p>Педагог формирует у детей умения подбирать точные слова для выражения мысли; выполнять операцию классификации - деления освоенных понятий на группы на основе выявленных признаков, использовать в речи средства языковой выразительности: антонимы, синонимы, многозначные слова, метафоры, олицетворения.</p> <p>2. <u>Звуковая культура речи:</u></p> <p>Педагог способствует автоматизации и дифференциации сложных для</p>

- совершенствовать умение различать на слух и в произношении все звуки родного языка;

- отработать дикцию: внятно и отчетливо произносить слова и словосочетания с естественной интонацией;

- совершенствовать фонематический слух: называть слова с определенным звуком, находить слова с этим звуком в предложении, определять место звука в слове (в начале, в середине, в конце). Развивать интонационную сторону речи (мелодика, ритм, тембр, сила голоса, темп).

3. Грамматический строй речи:

- закреплять умение согласовывать существительные с числительными, существительные с прилагательными, образовывать по образцу существительные с суффиксами, глаголы с приставками, сравнительную и превосходную степени имен прилагательных;

- совершенствовать умение детей образовывать однокоренные слова, использовать в речи сложные предложения разных видов.

4. Связная речь:

- совершенствовать диалогическую и монологическую формы речи. Закреплять умение отвечать на вопросы и задавать их, воспитывать культуру речевого общения;

- продолжать развивать коммуникативно-речевые умения;

- продолжать учить детей самостоятельно, выразительно, последовательно, без повторов передавать содержание литературного текста, использовать в пересказе выразительные средства, характерные для произведения. Совершенствовать умение составлять рассказы о предмете, по картине, по серии сюжетных картинок;

- продолжать учить детей составлять небольшие рассказы из личного опыта, творческие рассказы без наглядного материала;

- закреплять умение составлять рассказы и небольшие сказки;

- формировать умения строить разные типы высказывания (описание, повествование, рассуждение), соблюдая их структуру и используя разнообразные типы связей между предложениями и между частями

произношения звуков в речи; проводит работу по исправлению имеющихся нарушений в звукопроизношении.

3. Грамматический строй речи:

Педагог развивает у детей умения образовывать сложные слова посредством слияния основ, самостоятельно использовать в речи разные типы предложений в соответствии с содержанием высказывания, с помощью игр и упражнений закрепляет умения согласовывать существительные с числительными, существительные с прилагательными, образовывать по образцу существительные с суффиксами, глаголы с приставками, сравнительную и превосходную степени имен прилагательных. языковой выразительности: антонимы, синонимы, многозначные слова, метафоры, олицетворения.

4. Связная речь:

Педагог подводит детей к осознанному выбору этикетной формы в зависимости от ситуации общения, возраста собеседника, цели взаимодействия, формирует умение использовать средства языковой выразительности при сочинении загадок, сказок, стихотворений, помогает детям осваивать умения коллективного речевого взаимодействия при выполнении поручений и игровых заданий, употреблять вариативные этикетные формулы эмоционального взаимодействия с людьми, правила этикета в новых ситуациях. Например, формирует умение представить своего друга родителям (законным представителям), сверстникам.

Педагог использует речевые ситуации и совместную деятельность для формирования коммуникативно-речевых умений у детей, закрепляет у детей умение пересказывать литературные произведения по ролям, близко к тексту, от лица литературного героя, передавая идею и содержание, выразительно воспроизводя диалоги действующих лиц, подводит к пониманию и запоминанию авторских средств выразительности, использованию их при пересказе, в собственной речи, умению замечать их в рассказах сверстников;

В описательных рассказах педагог формирует у детей умения

высказывания.

5. Подготовка детей к обучению грамоте:

- упражнять в составлении предложений из 2-4 слов, членении простых предложений на слова с указанием их последовательности;
- формировать у детей умение делить слова на слоги, составлять слова из слогов, делить на слоги трехсложные слова с открытыми слогами; знакомить детей с буквами; читать слоги, слова, простые предложения из 2-3 слов.

6. Интерес к художественной литературе:

- формировать отношение детей к книге как эстетическому объекту, поддерживать положительные эмоциональные проявления детей (радость, удовольствие при слушании произведений);
- развивать интерес к изданиям познавательного и энциклопедического характера; знакомить с разнообразными по жанру и тематике художественными произведениями;
- формировать положительное эмоциональное отношение к «чтению с продолжением» (сказка-повесть, цикл рассказов со сквозным персонажем);
- формировать представления о жанровых, композиционных и языковых особенностях жанров литературы: литературная сказка, рассказ, стихотворение, басня, пословица, небылица, былина;
- углублять восприятие содержания и формы произведений (оценка характера персонажа с опорой на его портрет, поступки, мотивы поведения и другие средства раскрытия образа;
- развитие поэтического слуха);
- поддерживать избирательные интересы детей к произведениям определенного жанра и тематики;
- развивать образность речи и словесное творчество (составление сравнений, метафор, описательных и метафорических загадок, сочинение текстов сказочного и реалистического характера, создание рифмованных строк).

передавать эмоциональное отношение к образам, используя средства языковой выразительности: метафоры, сравнения, эпитеты, гиперболы, олицетворения; самостоятельно определять логику описательного рассказа; использовать разнообразные средства выразительности; формирует умение составлять повествовательные рассказы по картине, из личного и коллективного опыта, по набору игрушек, закрепляет у детей умение строить свой рассказ, соблюдая структуру повествования, составлять рассказы-контаминации (сочетание описания и повествования; описания и рассуждения);

Педагог развивает у детей способность самостоятельно использовать в процессе общения со взрослыми и сверстниками объяснительную речь, речь доказательство, речевое планирование, помогает детям осваивать умения самостоятельно сочинять разнообразные виды творческих рассказов. В творческих рассказах закрепляет умение использовать личный и литературный опыт в зависимости от индивидуальных интересов и способностей; развивает у детей умение внимательно выслушивать рассказы сверстников, помогать им в случае затруднений, замечать речевые и логические ошибки, доброжелательно и конструктивно исправлять их.

5. Подготовка детей к обучению грамоте:

Педагог продолжает формировать у детей интерес к языку, осознанное отношение к языковым явлениям, помогает освоить звуковой анализ четырех звуковых и пяти звуковых слов; закрепляет умение интонационно выделять звуки в слове, определять их последовательность, давать им характеристику составлять схемы слова, выделять ударный гласный звука в слове; определять количество и последовательность слов в предложении; составлять предложения с заданным количеством слов; ориентироваться на листе, выполнять графические диктанты; штриховку в разных направлениях, обводку; знать названия букв, читать слоги.

Перечень методических пособий

Автор составитель	Наименование издания	Издательство	Год издания
О.С. Ушакова	Программа развития речи дошкольников	М. Просвещение	2017
О.С. Ушакова	Развитие речи детей 3-4 лет	М. Просвещение	2017
О.С. Ушакова	Развитие речи детей 4-5 лет	М. Просвещение	2017
О.С. Ушакова	Развитие речи детей 5-6 лет	М. Просвещение	2017
О.С. Ушакова	Развитие речи детей 6-7 лет	М. Просвещение	2017
О.С. Ушакова	Развитие речи детей 3-4 лет (рабочая тетрадь)	М. Просвещение	2017
О.С. Ушакова	Развитие речи детей 4-5 лет (рабочая тетрадь)	М. Просвещение	2017
О.С. Ушакова	Развитие речи детей 5-6 лет (рабочая тетрадь)	М. Просвещение	2017
О.С. Ушакова	Развитие речи детей 6-7 лет (рабочая тетрадь)	М. Просвещение	2017

Автор составитель	Наименование издания	Издательство	Год издания
В.В. Гербова	ФГОС. Развитие речи в детском саду (для детей 2-3 лет)	Мозаика - Синтез	2020
В.В. Гербова	ФГОС. Развитие речи в детском саду (для детей 3-4 лет)	Мозаика - Синтез	2020
В.В. Гербова	ФГОС. Развитие речи в детском саду (для детей 4-5 лет)	Мозаика - Синтез	2020
В.В. Гербова	ФГОС. Развитие речи в детском саду (для детей 5-6 лет)	Мозаика - Синтез	2020
В.В. Гербова	ФГОС. Развитие речи в детском саду (для детей 6-7 лет)	Мозаика - Синтез	2020

2.1.4. Художественно - эстетическое развитие

Область «Художественно-эстетическое развитие» в соответствии с ФГОС направлена на:

- развитие предпосылок ценностно-смыслового восприятия и понимания произведений искусства (словесного, музыкального, изобразительного), мира природы;
- становление эстетического отношения к окружающему миру;
- формирование элементарных представлений о видах искусства;
- восприятие музыки, художественной литературы, фольклора;
- стимулирование сопереживания персонажам художественных произведений; реализацию самостоятельной творческой деятельности детей (изобразительной, конструктивно-модельной, музыкальной и др.).

Связанные с целевыми ориентирами **задачи**:

- формирование интереса к эстетической стороне окружающей действительности, эстетического отношения к предметам и явлениям окружающего мира, произведениям искусства; воспитание интереса к художественно-творческой деятельности;
- развитие эстетических чувств детей, художественного восприятия, образных представлений, воображения, художественно-творческих способностей;

- развитие детского художественного творчества, интереса к самостоятельной творческой деятельности; удовлетворение потребности детей в самовыражении.

Задачи художественно-эстетического развития реализуются по следующим направлениям:

- «Художественное творчество»;
- «Музыкальная деятельность»;
- «Конструктивно-модельная деятельность».

Раздел 1. Художественное творчество

Общие задачи:

Развитие продуктивной деятельности детей:

- развитие изобразительных видов деятельности (лепка, рисование, аппликация и художественное конструирование).

Развитие детского творчества:

- поддержка инициативы и самостоятельности детей в различных видах изобразительной деятельности и конструирования.

Приобщение к изобразительному искусству:

- формирование основ художественной культуры детей, эстетических чувств на основе знакомства с произведениями изобразительного искусства.

Раздел 2. Конструктивно-модельная деятельность

Общие задачи:

- развивать интерес к конструктивной деятельности, знакомство с различными видами конструкторов и их деталями;
- приобщать к конструированию;
- подводить детей к анализу созданных построек;
- развивать желание сооружать постройки по собственному замыслу;
- учить детей обыгрывать постройки;
- воспитывать умения работать коллективно, объединять свои поделки в соответствии с общим замыслом и сюжетом, договариваться, кто какую часть работы будет выполнять.

Раздел 3. Музыкальная деятельность

Общие задачи:

Развитие музыкально-художественной деятельности:

- развитие восприятия музыки, интереса к игре на детских музыкальных инструментах;
- формирование интереса к пению и развитие певческих умений;
- развитие музыкально-ритмических способностей.

Приобщение к музыкальному искусству:

- формирование основ музыкальной культуры, элементарных представлений о музыкальном искусстве и его жанрах;
- развитие предпосылок ценностно-смыслового восприятия и понимания произведений музыкального искусства;
- поддержка инициативы и самостоятельности, творчества детей в различных видах музыкальной деятельности;
- формирование представлений о музыкальной сокровищнице малой родины и Отечества, единстве и многообразии способов выражения музыкальной культуры разных стран и народов мира.

ХУДОЖЕСТВЕННО-ЭСТЕТИЧЕСКОЕ РАЗВИТИЕ

Основные задачи образовательной деятельности	Содержание образовательной деятельности
4-5 лет	
<p>1. <u>Приобщение к искусству:</u></p> <ul style="list-style-type: none"> - продолжать развивать у детей художественное и эстетическое восприятие в процессе ознакомления с произведениями разных видов искусства; развивать воображение, художественный вкус; - формировать у детей умение сравнивать произведения различных видов искусства; - развивать отзывчивость и эстетическое сопереживание на красоту окружающей действительности; - развивать у детей интерес к искусству как виду творческой деятельности человека; познакомить детей с видами и жанрами искусства, историей его возникновения, средствами выразительности разных видов искусства; - формировать понимание красоты произведений искусства, потребность общения с искусством; формировать у детей интерес к детским выставкам, спектаклям; желание посещать театр, музей и тому подобное; - приобщать детей к лучшим образцам отечественного и мирового искусства. воспитывать патриотизм и чувства гордости за свою страну, край в процессе ознакомления с различными видами искусства; <p>2. <u>Изобразительная деятельность:</u></p> <ul style="list-style-type: none"> - продолжать развивать интерес детей и положительный отклик к различным видам 	<p>1. <u>Приобщение к искусству.</u></p> <p>Педагог продолжает приобщать детей к восприятию искусства, развивать интерес к нему; поощряет выражение эстетических чувств, проявление эмоций при рассмотрении предметов народного и декоративно-прикладного искусства, прослушивании произведений музыкального фольклора; знакомит детей с творческими профессиями (артист, художник, композитор, писатель); педагог, в процессе ознакомления детей с различными видами искусства, воспитывает патриотизм и чувства гордости за свою страну, края.</p> <p>Педагог учит узнавать и называть предметы и явления природы, окружающей действительности в художественных образах (литература, музыка, изобразительное искусство); развивает у детей умение различать жанры и виды искусства: стихи, проза, загадки (литература), песни, танцы (музыка), картина (репродукция), скульптура (изобразительное искусство), здание и сооружение (архитектура); учит детей выделять и называть основные средства выразительности (цвет, форма, величина, ритм, движение, жест, звук) и создавать свои художественные образы в изобразительной, музыкальной, конструктивной деятельности.</p> <p>Педагог знакомит детей с жанрами живописи (натюрморт, пейзаж, портрет), с разными по художественному образу и настроению произведениями; знакомит детей со средствами выразительности живописи (цвет, линия, композиция); многообразием цветов и оттенков, форм, фактуры в предметах и явлениях окружающего мира.</p> <p>Педагог знакомит детей со скульптурой, способами создания скульптуры (пластика, высекание), средствами выразительности (объемность, статика и движение, материал); особенностями её содержания - отображение животных (анималистика), портреты человека и бытовые сценки.</p> <p>Педагог знакомит детей с архитектурой; формирует представления о том, что дома, в которых они живут (ДОО, общеобразовательная организация, другие здания) - это архитектурные сооружения; учит видеть, что дома бывают разные по форме, высоте, длине, с разными окнами, с разным количеством этажей, подъездов и так далее;</p>

<p>изобразительной деятельности;</p> <ul style="list-style-type: none"> - продолжать у детей развивать эстетическое восприятие, образные представления, воображение, эстетические чувства, художественно-творческие способности; развивать у детей художественное восприятие, умение последовательно внимательно рассматривать произведения искусства и предметы окружающего мира; соотносить увиденное с собственным опытом; - продолжать формировать у детей умение рассматривать и обследовать предметы, в том числе с помощью рук; обогащать представления детей об изобразительном искусстве (иллюстрации к произведениям детской литературы, репродукции произведений живописи, народное декоративное искусство, скульптура малых форм и другое) как основе развития творчества; - формировать у детей умение выделять и использовать средства выразительности в рисовании, лепке, аппликации; - продолжать формировать у детей умение создавать коллективные произведения в рисовании, лепке, аппликации; - закреплять у детей умение сохранять правильную позу при рисовании: не горбиться, не наклоняться низко над столом, к мольберту; сидеть свободно, не напрягаясь; - приучать детей быть аккуратными: сохранять свое рабочее место в порядке, по окончании работы убирать все со стола; - поощрять детей воплощать в художественной 	<p>способствует развитию у детей интереса к различным строениям, расположенным вокруг ДОО (дома, в которых живут ребёнок и его друзья, общеобразовательная организация, кинотеатр); привлекает внимание детей к сходству и различиям разных зданий, поощряет самостоятельное выделение частей здания, его особенностей; учит детей замечать различия в сходных по форме и строению зданиях (форма и величина входных дверей, окон и других частей); педагог поощряет стремление детей изображать в рисунках, аппликации реальные и сказочные строения.</p> <p>Педагог организывает посещение музея (совместно с родителями (законными представителями)), рассказывает о назначении музея; развивает у детей интерес к посещению кукольного театра, выставок.</p> <p>Педагог закрепляет знания детей о книге, книжной иллюстрации; знакомит детей с библиотекой как центром хранения книг, созданных писателями и поэтами.</p> <p>Педагог знакомит детей с произведениями народного искусства (потешки, сказки, загадки, песни, хороводы, заклички, изделия народного декоративноприкладного искусства).</p> <p>Педагог поощряет проявление детских предпочтений: выбор детьми любимых песен, иллюстраций, предметов народных промыслов, пояснение детьми выбора; воспитывает у детей бережное отношение к произведениям искусства.</p> <p>2. Изобразительная деятельность.</p> <p>2.1. Рисование:</p> <p>Педагог продолжает формировать у детей умение рисовать отдельные предметы и создавать сюжетные композиции, повторяя изображение одних и тех же предметов (неваляшки гуляют, деревья на нашем участке зимой, цыплята гуляют по травке) и добавляя к ним другие (солнышко, падающий снег и так далее); формирует и закрепляет у детей представления о форме предметов (круглая, овальная, квадратная, прямоугольная, треугольная), величине, расположении частей;</p> <p>Педагог помогает детям при передаче сюжета располагать изображения на всем листе в соответствии с содержанием действия и включенными в действие объектами; направляет внимание детей на передачу соотношения предметов по величине: дерево высокое, куст ниже дерева, цветы ниже куста; продолжает закреплять и обогащать представления детей о цветах и оттенках окружающих предметов и объектов природы; педагог формирует у детей умение к уже известным цветам и оттенкам добавлять новые (коричневый,</p>
---	--

форме свои представления, переживания, чувства, мысли; поддерживать личностное творческое начало в процессе восприятия прекрасного и собственной изобразительной деятельности;

- развивать художественно-творческие способности у детей в различных видах изобразительной деятельности;

- создавать условия для самостоятельного художественного творчества детей;

- воспитывать у детей желание проявлять дружелюбие при оценке работ других детей;

3. Конструктивная деятельность:

- продолжать развивать у детей способность различать и называть строительные детали (куб, пластина, кирпичик, брусок); использовать их с учётом конструктивных свойств (устойчивость, форма, величина);

- формировать умение у детей сооружать постройки из крупного и мелкого строительного материала;

- обучать конструированию из бумаги; приобщать детей к изготовлению поделок из природного материала.

4. Музыкальная деятельность:

- продолжать развивать у детей интерес к музыке, желание её слушать, вызывать эмоциональную отзывчивость при восприятии музыкальных произведений;

- обогащать музыкальные впечатления детей, способствовать дальнейшему развитию основ музыкальной культуры;

оранжевый, светло-зеленый); формирует у детей представление о том, как можно получить эти цвета; учит детей смешивать краски для получения нужных цветов и оттенков; развивает у детей желание использовать в рисовании, аппликации разнообразные цвета, обращает внимание детей на многоцветие окружающего мира; педагог закрепляет у детей умение правильно держать карандаш, кисть, фломастер, цветной мелок; использовать их при создании изображения; учит детей закрашивать рисунки кистью, карандашом, проводя линии и штрихи только в одном направлении (сверху вниз или слева направо); ритмично наносить мазки, штрихи по всей форме, не выходя за пределы контура; проводить широкие линии всей кистью, а узкие линии и точки - концом ворса кисти; закрепляет у детей умение чисто промывать кисть перед использованием краски другого цвета; к концу года педагог формирует у детей умение получать светлые и темные оттенки цвета, изменяя нажим на карандаш; формирует у детей умение правильно передавать расположение частей при рисовании сложных предметов (кукла, зайчик и другие) и соотносить их по величине.

2.2. Народное декоративно-прикладное искусство:

Педагог продолжает у детей формировать умение создавать декоративные композиции по мотивам дымковских, филимоновских узоров. Учит детей использовать дымковские и филимоновские изделия для развития эстетического восприятия прекрасного и в качестве образцов для создания узоров в стиле этих росписей (для росписи могут использоваться вылепленные детьми игрушки и силуэты игрушек, вырезанные из бумаги).

Педагог знакомит детей с городецкими изделиями. Учит детей выделять элементы городецкой росписи (бутоны, купавки, розаны, листья); видеть и называть цвета, используемые в росписи.

2.3. Лепка:

Педагог продолжает развивать интерес детей к лепке; совершенствует у детей умение лепить из глины (из пластилина, пластической массы). Закрепляет у детей приемы лепки, освоенные в предыдущих группах; учит детей прищипыванию с легким оттягиванием всех краев сплюснутого шара, вытягиванию отдельных частей из целого куска, прищипыванию мелких деталей (ушки у котенка, клюв у птички).

Педагог учит детей сглаживать пальцами поверхность вылепленного предмета, фигурки. Учит детей приемам вдавливания середины шара, цилиндра для получения поллой формы. Знакомит с приемами использования стеки. Поощряет стремление украшать вылепленные

<ul style="list-style-type: none"> - воспитывать слушательскую культуру детей; развивать музыкальность детей; - воспитывать интерес и любовь к высокохудожественной музыке; - продолжать формировать умение у детей различать средства выразительности в музыке, различать звуки по высоте; - поддерживать у детей интерес к пению; - способствовать освоению элементов танца и ритмопластики для создания музыкальных двигательных образов в играх, драматизациях, инсценировании; - способствовать освоению детьми приемов игры на детских музыкальных инструментах; - поощрять желание детей самостоятельно заниматься музыкальной деятельностью; <p>5. Театрализованная деятельность:</p> <ul style="list-style-type: none"> - продолжать развивать интерес детей к театрализованной деятельности; - формировать опыт социальных навыков поведения, создавать условия для развития творческой активности детей; - учить элементам художественно-образных (интонация, мимика, пантомимика); выразительных средств; - активизировать словарь детей, совершенствовать звуковую культуру речи, интонационный строй, диалогическую речь; - познакомить детей с различными видами театра (кукольный, музыкальный, детский, театр зверей и другое); - формировать у детей простейшие образно- 	<p>изделия узором при помощи стеки.</p> <p>Педагог закрепляет у детей приемы аккуратной лепки.</p> <p>2.4. Аппликация:</p> <p>Педагог развивает у детей интерес к аппликации, усложняя её содержание и расширяя возможности создания разнообразных изображений. Формирует у детей умение правильно держать ножницы и пользоваться ими. Обучает детей вырезыванию, начиная с формирования навыка разрезания по прямой сначала коротких, а затем длинных полос. Учит детей составлять из полос изображения разных предметов (забор, скамейка, лесенка, дерево, кустик и другое). Учит детей вырезать круглые формы из квадрата и овальные из прямоугольника путем скругления углов; использовать этот прием для изображения в аппликации овощей, фруктов, ягод, цветов и тому подобное.</p> <p>Педагог продолжает расширять количество изображаемых в аппликации предметов (птицы, животные, цветы, насекомые, дома, как реальные, так и воображаемые) из готовых форм. Учит детей преобразовывать эти формы, разрезая их на две или четыре части (круг - на полукруги, четверти; квадрат - на треугольники и так далее). Закрепляет у детей навыки аккуратного вырезывания и наклеивания.</p> <p>Педагог поощряет проявление активности и творчества.</p> <p>3. Конструктивная деятельность.</p> <p>Педагог продолжает развивать у детей способность различать и называть строительные детали (куб, пластина, кирпичик, брусок); учит использовать их с учётом конструктивных свойств (устойчивость, форма, величина)</p> <p>Педагог развивает у детей умение устанавливать ассоциативные связи, предлагая вспомнить, какие похожие сооружения дети видели. Учит анализировать образец постройки: выделять основные части, различать и соотносить их по величине и форме, устанавливать пространственное расположение этих частей относительно друг друга (в домах - стены, вверху - перекрытие, крыша; в автомобиле - кабина, кузов и так далее).</p> <p>Педагог побуждает детей создавать постройки разной конструктивной сложности (гараж для нескольких автомашин, дом в 2-3 этажа, широкий мост для проезда автомобилей или поездов, идущих в двух направлениях и другое). Развивает у детей умение использовать в сюжетно-ролевой игре постройки из строительного материала. Учит детей самостоятельно измерять постройки (по высоте, длине и ширине), соблюдать заданный педагогом принцип конструкции (построй такой же домик, но высокий). Учит детей сооружать постройки из</p>
--	--

выразительные умения, имитировать характерные движения сказочных животных;

- развивать эстетический вкус, воспитывать чувство прекрасного, побуждать нравственно-эстетические и эмоциональные переживания;

- побуждать интерес творческим проявлениям в игре и игровому общению со сверстниками.

6. Культурно-досуговая деятельность:

- развивать умение организовывать свободное время с пользой;

- поощрять желание заниматься интересной самостоятельной деятельностью, отмечать красоту окружающего мира (кружение снежинок, пение птиц, шелест деревьев и прочее) и передавать это в различных видах деятельности (изобразительной, словесной, музыкальной);

- развивать интерес к развлечениям, знакомящим с культурой и традициями народов страны;

- осуществлять патриотическое и нравственное воспитание, приобщать к художественной культуре, эстетико-эмоциональному творчеству; приобщать к праздничной культуре, развивать желание принимать участие в праздниках (календарных, государственных, народных);

- формировать чувства причастности к событиям, происходящим в стране развивать индивидуальные творческие способности и художественные склонности ребёнка;

- вовлекать детей в процесс подготовки разных видов развлечений; формировать желание участвовать в кукольном спектакле, музыкальных и литературных композициях, концертах.

крупного и мелкого строительного материала, использовать детали разного цвета для создания и украшения построек.

Педагог учит детей договариваться о том, что они будут строить, распределять между собой материал, согласовывать действия и совместными усилиями достигать результат.

Педагог обучает детей конструированию из бумаги: сгибать прямоугольный лист бумаги пополам, совмещая стороны и углы (альбом, флажки для украшения участка, поздравительная открытка), приклеивать к основной форме детали (к дому - окна, двери, трубу; к автобусу - колеса; к стулу - спинку). Приобщает детей к изготовлению поделок из природного материала: коры, веток, листьев, шишек, каштанов, ореховой скорлупы, соломы (лодочки, ёжики и так далее). Учит детей использовать для закрепления частей клей, пластилин; применять в поделках катушки, коробки разной величины и другие предметы.

4. Музыкальная деятельность.

4.1. Слушание:

Педагог формирует навыки культуры слушания музыки (не отвлекаться, дослушивать произведение до конца); педагог знакомит детей с биографиями и творчеством русских и зарубежных композиторов, о истории создания оркестра, о истории развития музыки, о музыкальных инструментах; учит детей чувствовать характер музыки, узнавать знакомые произведения, высказывать свои впечатления о прослушанном; учит детей замечать выразительные средства музыкального произведения: тихо, громко, медленно, быстро; развивает у детей способность различать звуки по высоте (высокий, низкий в пределах сексты, септимы); педагог учит детей выразить полученные впечатления с помощью слова, движения, пантомимы.

4.2. Пение:

Педагог учит детей выразительному пению, формирует умение петь протяжно, подвижно, согласованно (в пределах ре - си первой октавы); развивает у детей умение брать дыхание между короткими музыкальными фразами; формирует у детей умение петь мелодию чисто, смягчать концы фраз, четко произносить слова, петь выразительно, передавая характер музыки; учит детей петь с инструментальным сопровождением и без него (с помощью педагога).

4.3. Песенное творчество:

Педагог учит детей самостоятельно сочинять мелодию колыбельной песни и отвечать на

музыкальные вопросы («Как тебя зовут?», «Что ты хочешь, кошечка?», «Где ты?»); формирует у детей умение импровизировать мелодии на заданный текст.

4.4. Музыкально-ритмические движения:

Педагог продолжает формировать у детей навык ритмичного движения в соответствии с характером музыки; учит детей самостоятельно менять движения в соответствии с двух- и трехчастной формой музыки; совершенствует танцевальные движения детей: прямой галоп, пружинка, кружение по одному и в парах; учит детей двигаться в парах по кругу в танцах и хороводах, ставить ногу на носок и на пятку, ритмично хлопать в ладоши, выполнять простейшие перестроения (из круга в рассыпную и обратно), подскоки; продолжает совершенствовать у детей навыки основных движений (ходьба: «торжественная», спокойная, «таинственная»); бег: легкий, стремительный).

4.5. Развитие танцевально-игрового творчества:

Педагог способствует у детей развитию эмоционально-образного исполнения музыкально-игровых упражнений (кружатся листочки, падают снежинки) и сценок, используя мимику и пантомиму (зайка веселый и грустный, хитрая лисичка, сердитый волк и так далее); учит детей инсценированию песен и постановке небольших музыкальных спектаклей.

4.6. Игра на детских музыкальных инструментах:

Педагог формирует у детей умение подыгрывать простейшие мелодии на деревянных ложках, погремушках, барабане, металлофоне; способствует реализации музыкальных способностей ребёнка в повседневной жизни и различных видах досуговой деятельности (праздники, развлечения и другое).

5. Театрализованная деятельность.

Педагог продолжает развивать и поддерживать интерес детей к театрализованной игре путем приобретения более сложных игровых умений и навыков (способность передавать художественный образ, следить за развитием и взаимодействием персонажей). Организует с детьми игровые этюды для развития восприятия, воображения, внимания, мышления.

Педагог учит детей разыгрывать простые представления на основе знакомого литературного и сказочного сюжета; использовать для воплощения образа известные выразительные средства (интонацию, мимику, жест). Учит чувствовать и понимать эмоциональное состояние героя, вступать в ролевое взаимодействие с другими персонажами. Развивает навык режиссерской игры, создавая для этого специальные

	<p>условия (место, материалы, атрибуты). Побуждает детей использовать в театрализованных играх образные игрушки и различные виды театра (бибабо, настольный, плоскостной).</p> <p>Педагог формирует у детей умение использовать в театрализованных играх образные игрушки, самостоятельно вылепленные фигурки из глины, пластмассы, пластилина. Поощряет проявление инициативы и самостоятельности в выборе роли, сюжета, средств перевоплощения; предоставляет возможность для экспериментирования при создании одного и того же образа. Учит чувствовать и понимать эмоциональное состояние героя, вступать в ролевое взаимодействие с другими персонажами. Способствует разностороннему развитию детей в театрализованной деятельности путем прослеживания количества и характера исполняемых каждым ребёнком ролей.</p> <p>Педагог продолжает использовать возможности педагогического театра (взрослых) для накопления эмоционально-чувственного опыта, понимания детьми комплекса выразительных средств, применяемых в спектакле.</p> <p>6. Культурно-досуговая деятельность.</p> <p>Педагог развивает умение детей организовывать свой досуг с пользой. Осуществляет патриотическое и нравственное воспитание, приобщает к художественной культуре, эстетико-эмоциональному творчеству. Побуждает к самостоятельной организации выбранного вида деятельности (художественной, познавательной, музыкальной и другое). Вовлекает детей в процесс подготовки к развлечениям (концерт, кукольный спектакль, вечер загадок и прочее). Знакомит с традициями и культурой народов страны, воспитывает чувство гордости за свою страну (населенный пункт). Приобщает к праздничной культуре, развивает желание принимать участие в праздниках (календарных, государственных, народных). Развивает творческие способности. Активизирует желание посещать творческие объединения дополнительного образования.</p> <p>Педагог развивает индивидуальные творческие способности и художественные наклонности детей.</p> <p>Педагог привлекает детей к процессу подготовки разных видов развлечений; формирует желание участвовать в кукольном спектакле, музыкальных и литературных композициях, концертах. В процессе организации и проведения развлечений педагог заботится о формировании потребности заниматься интересным и содержательным делом.</p>
	5-6 лет
1. Приобщение к искусству:	1. Приобщение к искусству.

- продолжать развивать эстетическое восприятие, эстетические чувства, эмоции, эстетический вкус, интерес к искусству; умение наблюдать и оценивать прекрасное в окружающей действительности, природе;
- развивать эмоциональный отклик на проявления красоты в окружающем мире, произведениях искусства и собственных творческих работах; способствовать освоению эстетических оценок, суждений;
- формировать духовно-нравственные качества, в процессе ознакомления с различными видами искусства духовно-нравственного содержания;
- формировать бережное отношение к произведениям искусства; активизировать проявление эстетического отношения к окружающему миру (искусству, природе, предметам быта, игрушкам, социальным явлениям);
- развивать эстетические интересы, эстетические предпочтения, желание познавать искусство и осваивать изобразительную и музыкальную деятельность;
- продолжать развивать у детей стремление к познанию культурных традиций своего народа через творческую деятельность;
- продолжать формировать умение выделять, называть, группировать произведения по видам искусства (литература, музыка, изобразительное искусство, архитектура, балет, театр, цирк, фотография);
- продолжать знакомить детей с жанрами

Педагог продолжает формировать у детей интерес к музыке, живописи, народному искусству, воспитывать бережное отношение к произведениям искусства. Развивает у детей эстетические чувства, эмоции, эстетический вкус, эстетическое восприятие произведений искусства, формирует умение выделять их выразительные средства. Учит соотносить художественный образ и средства выразительности, характеризующие его в разных видах искусства, подбирать материал и пособия для самостоятельной художественной деятельности. Формирует у детей умение выделять, называть, группировать произведения по видам искусства: литература, музыка, изобразительное искусство, архитектура, театр, цирк.

Педагог продолжает развивать у детей стремление к познанию культурных традиций через творческую деятельность (изобразительную, музыкальную, театрализованную, культурно-досуговую).

Педагог формирует духовно-нравственные качества в процессе ознакомления с различными видами искусства духовно-нравственного содержания.

Педагог продолжает знакомить детей (без запоминания) с видами изобразительного искусства: графика, декоративно-прикладное искусство, живопись, скульптура, фотоискусство.

Педагог продолжает знакомить детей с основными жанрами изобразительного искусства: натюрморт, пейзаж, портрет. Формирует у детей умение выделять и использовать в своей изобразительной, музыкальной, театрализованной деятельности средства выразительности разных видов искусства, называть материалы для разных видов художественной деятельности.

Педагог знакомит детей с произведениями живописи (И.И. Шишкин, И.И. Левитан, В.А. Серов, И.Э. Грабарь, П.П. Кончаловский и другими), изображением родной природы в картинах художников. Расширяет представления о графике (ее выразительных средствах). Знакомит с творчеством художников-иллюстраторов детских книг (Ю.А. Васнецов, Е.М. Рачев, Е.И. Чарушин, И.Я. Билибин и другие). Знакомит с творчеством русских и зарубежных композиторов, а также детских композиторов-песенников (И.С. Бах, В.А. Моцарт, П.И. Чайковский, М.И. Глинка, С.С. Прокофьев, В.Я. Шаинский и другими).

Педагог продолжает знакомить детей с архитектурой. Закрепляет у детей знания о том, что существуют различные по назначению здания: жилые дома, магазины, театры, кинотеатры и другое. Обращает внимание детей на сходства и различия архитектурных

изобразительного и музыкального искусства; продолжать знакомить детей с архитектурой;

- расширять представления детей о народном искусстве, музыкальном фольклоре, художественных промыслах;

- развивать интерес к участию в фольклорных праздниках;

- продолжать формировать умение выделять и использовать в своей изобразительной, музыкальной, театрализованной деятельности средства выразительности разных видов искусства, знать и называть материалы для разных видов художественной деятельности;

- уметь называть вид художественной деятельности, профессию и людей, которые работают в том или ином виде искусства;

- поддерживать личностные проявления детей в процессе освоения искусства и собственной творческой деятельности: самостоятельность, инициативность, индивидуальность, творчество;

- организовать посещение выставки, театра, музея, цирка;

2. Изобразительная деятельность:

- продолжать развивать интерес детей к изобразительной деятельности;

- развивать художественно-творческих способностей в продуктивных видах детской деятельности;

- обогащать у детей сенсорный опыт, развивая органы восприятия: зрение, слух, обоняние, осязание, вкус; закреплять у детей знания об основных формах предметов и объектов природы;

сооружений одинакового назначения: форма, пропорции (высота, длина, украшения - декор и так далее). Подводит детей к пониманию зависимости конструкции здания от его назначения: жилой дом, театр, храм и так далее. Развивает у детей наблюдательность, учит внимательно рассматривать здания, замечать их характерные особенности, разнообразие пропорций, конструкций, украшающих деталей. При чтении литературных произведений, сказок обращает внимание детей на описание сказочных домиков (теремок, рукавичка, избушка на курьих ножках), дворцов. Расширяет представления детей о народном искусстве, фольклоре, музыке и художественных промыслах. Педагог знакомит детей с видами и жанрами фольклора. Поощряет участие детей в фольклорных развлечениях и праздниках. 8) Педагог поощряет активное участие детей в художественной деятельности как по собственному желанию, так и под руководством взрослых.

Педагог расширяет представления детей о творческих профессиях, их значении, особенностях: художник, композитор, музыкант, актер, артист балета и другие. Педагог закрепляет и расширяет знания детей о телевидении, музеях, театре, цирке, кино, библиотеке; формирует желание посещать их.

2. Изобразительная деятельность.

2.1. Рисование

Педагог продолжает развивать интерес детей к изобразительной деятельности. Выявляет задатки у детей и развивает на их основе художественно - творческие способности в продуктивных видах детской деятельности.

Педагог обогащает сенсорный опыт детей; закрепляет знания об основных формах предметов и объектов природы. Развивает у детей эстетическое восприятие, учит созерцать красоту окружающего мира. Развивает у детей способность наблюдать, всматриваться (вслушиваться) в явления и объекты природы, замечать их изменения (например, как изменяются форма и цвет медленно плывущих облаков, как постепенно раскрывается утром и закрывается вечером венчик цветка, как изменяется освещение предметов на солнце и в тени). В процессе восприятия предметов и явлений развивает у детей мыслительные операции: анализ, сравнение, уподобление (на что похоже), установление сходства и различия предметов и их частей, выделение общего и единичного, характерных признаков, обобщения. Развивает у детей чувство формы, цвета, пропорций, учит передавать в изображении основные свойства предметов (форма, величина, цвет), характерные детали, соотношение предметов и их частей по величине, высоте,

- развивать у детей эстетическое восприятие, желание созерцать красоту окружающего мира; в процессе восприятия предметов и явлений развивать у детей мыслительные операции: анализ, сравнение, уподобление (на что похоже), установление сходства и различия предметов и их частей, выделение общего и единичного, характерных признаков, обобщение; формировать умение у детей передавать в изображении не только основные свойства предметов (форма, величина, цвет), но и характерные детали, соотношение предметов и их частей по величине, высоте, расположению относительно друг друга; совершенствовать у детей изобразительные навыки и умения, формировать художественно-творческие способности;

- развивать у детей чувство формы, цвета, пропорций; поддерживать у детей стремление самостоятельно сочетать знакомые техники, помогать осваивать новые, по собственной инициативе объединять разные способы изображения;

- обогащать содержание изобразительной деятельности в соответствии с задачами познавательного и социального развития детей;

- инициировать выбор сюжетов о семье, жизни в ДОО, а также о бытовых, общественных и природных явлениях (воскресный день в семье, группа на прогулке, профессии близких взрослых, любимые праздники, средства связи в их атрибутом воплощении, ферма, зоопарк, лес, луг, аквариум, герои и эпизоды из любимых сказок и

расположению относительно друг друга.

Педагог продолжает совершенствовать умение детей рассматривать работы (рисунки, лепку, аппликации), радоваться достигнутому результату, замечать и выделять выразительные решения изображений.

Предметное рисование: педагог продолжает совершенствовать у детей умение передавать в рисунке образы предметов, объектов, персонажей сказок, литературных произведений. Обращает внимание детей на отличия предметов по форме, величине, пропорциям частей; побуждает их передавать эти отличия в рисунках. Учит передавать положение предметов в пространстве на листе бумаги, обращает внимание детей на то, что предметы могут по-разному располагаться на плоскости (стоять, лежать, менять положение: живые существа могут двигаться, менять позы, дерево в ветреный день - наклоняться и так далее). Учит детей передавать движения фигур. Способствует у детей овладению композиционным умениям: учит располагать предмет на листе с учётом его пропорций (если предмет вытянут в высоту, располагать его на листе по вертикали; если он вытянут в ширину, например, не очень высокий, но длинный дом, располагать его по горизонтали). Закрепляет у детей способы и приемы рисования различными изобразительными материалами (цветные карандаши, гуашь, акварель, цветные мелки, пастель, сангина, угольный карандаш, фломастеры, разнообразные кисти и тому подобное). Выбатывает у детей навыки рисования контура предмета простым карандашом с легким нажимом на него, чтобы при последующем закрашивании изображения не оставалось жестких, грубых линий, пачкающих рисунок.

Педагог учит детей рисовать акварелью в соответствии с её спецификой (прозрачностью и легкостью цвета, плавностью перехода одного цвета в другой). Учит рисовать кистью разными способами: широкие линии - всем ворсом, тонкие - концом кисти; наносить мазки, прикладывая кисть всем ворсом к бумаге, рисовать концом кисти мелкие пятнышки.

Педагог закрепляет знания детей об уже известных цветах, знакомить с новыми цветами (фиолетовый) и оттенками (голубой, розовый, темно-зеленый, сиреневый), развивать чувство цвета. Учит детей смешивать краски для получения новых цветов и оттенков (при рисовании гуашью) и высветлять цвет, добавляя в краску воду (при рисовании акварелью).

При рисовании карандашами учит передавать оттенки цвета, регулируя нажим на карандаш. В карандашном исполнении дети могут, регулируя нажим, передать до трех оттенков цвета.

мультфильмов);

- продолжать знакомить детей с народным декоративно-прикладным искусством (Городецкая роспись, Полховско-майданская роспись, Гжельская роспись), расширять представления о народных игрушках (городецкая игрушка, богородская игрушка, матрешка, бирюльки);

- развивать декоративное творчество детей (в том числе коллективное);

- поощрять детей воплощать в художественной форме свои представления, переживания, чувства, мысли;

- поддерживать личностное творческое начало; формировать у детей умение организовывать свое рабочее место, готовить все необходимое для занятий; работать аккуратно, экономно расходовать материалы, сохранять рабочее место в чистоте, по окончании работы приводить его в порядок;

3. Конструктивная деятельность:

- продолжать развивать умение детей устанавливать связь между создаваемыми постройками и тем, что они видят в окружающей жизни;

- создавать разнообразные постройки и конструкции; поощрять у детей самостоятельность, творчество, инициативу, дружелюбие;

4. Музыкальная деятельность:

- продолжать формировать у детей эстетическое восприятие музыки, умение различать жанры музыкальных произведений (песня, танец, марш); развивать у детей музыкальную память, умение

сюжетное рисование: педагог учит детей создавать сюжетные композиции на темы окружающей жизни и на темы литературных произведений («Кого встретил Колобок», «Два жадных медвежонка», «Где обедал воробей?» и другие). Развивает у детей композиционные умения, учит располагать изображения на полосе внизу листа, по всему листу. Обращает внимание детей на соотношение по величине разных предметов в сюжете (дома большие, деревья высокие и низкие; люди меньше домов, но больше растущих на лугу цветов). Педагог учит располагать на рисунке предметы так, чтобы они загромождали друг друга (растущие перед домом деревья и частично его загромождающие и тому подобное).

Декоративное рисование: педагог продолжает знакомить детей с изделиями народных промыслов, закрепляет и углубляет знания о дымковской и филимоновской игрушках и их росписи; предлагает создавать изображения по мотивам народной декоративной росписи, знакомит с её цветовым строем и элементами композиции, поощряет детей за разнообразие используемых элементов. Продолжает знакомить детей с городецкой росписью, её цветовым решением, спецификой создания декоративных цветов (как правило, не чистых тонов, а оттенков), учит использовать для украшения оживки. Продолжает знакомить детей с росписью Полхов-Майдана. Педагог включает городецкую и полхов-майданскую роспись в творческую работу детей, помогает осваивать специфику этих видов росписи. Знакомит детей с региональным (местным) декоративным искусством. Учит детей составлять узоры по мотивам городецкой, полхов-майданской, гжельской росписи: знакомит с характерными элементами (бутоны, цветы, листья, травка, усики, завитки, оживки). Педагог учит создавать узоры на листах в форме народного изделия (поднос, солонка, чашка, розетка и другое). Для развития творчества в декоративной деятельности, педагог учит детей использовать декоративные ткани, предоставляя детям бумагу в форме одежды и головных уборов (кокошник, платок, свитер и другое), предметов быта (салфетка, полотенце), учит ритмично располагать узор. Педагог предлагает детям расписывать бумажные силуэты и объемные фигуры.

2.2. Лепка:

Педагог продолжает знакомить детей с особенностями лепки из глины, пластилина и пластической массы. Развивает у детей умение лепить с натуры и по представлению знакомые предметы (овощи, фрукты, грибы, посуда, игрушки); передавать их характерные особенности.

различать на слух звуки по высоте, музыкальные инструменты;

- формировать у детей музыкальную культуру на основе знакомства с классической, народной и современной музыкой; накапливать представления о жизни и творчестве композиторов;

- продолжать развивать у детей интерес и любовь к музыке, музыкальную отзывчивость на нее;

- продолжать развивать у детей музыкальные способности детей: звуковысотный, ритмический, тембровый, динамический слух;

- развивать у детей умение творческой интерпретации музыки разными средствами художественной выразительности;

- способствовать дальнейшему развитию у детей навыков пения, движений под музыку, игры и импровизации мелодий на детских музыкальных инструментах; творческой активности детей;

- развивать у детей умение сотрудничества в коллективной музыкальной деятельности;

5. Театрализованная деятельность:

- знакомить детей с различными видами театрального искусства (кукольный театр, балет, опера и прочее);

- знакомить детей с театральной терминологией (акт, актер, антракт, кулисы и так далее);

- развивать интерес к сценическому искусству;

- создавать атмосферу творческого выбора и инициативы для каждого ребёнка; развивать личностные качества (коммуникативные навыки, партнерские взаимоотношения);

- воспитывать доброжелательность и контактность

Педагог продолжает формировать умение у детей лепить посуду из целого куска глины и пластилина ленточным способом. Закрепляет у детей умение лепить предметы пластическим, конструктивным и комбинированным способами. Учит сглаживать поверхность формы, делать предметы устойчивыми. Учит детей передавать в лепке выразительность образа, лепить фигуры человека и животных в движении, объединять небольшие группы предметов в несложные сюжеты (в коллективных композициях): «Курица с цыплятами», «Два жадных медвежонка нашли сыр», «Дети на прогулке» и другие. Формировать у детей умения лепить по представлению героев литературных произведений (Медведь и Колобок, Лиса и Зайчик, Машенька и Медведь и тому подобное).

Педагог развивает у детей творчество, инициативу. Продолжает формировать у детей умение лепить мелкие детали; пользуясь стекой, наносить рисунок чешуек у рыбки, обозначать глаза, шерсть животного, перышки птицы, узор, складки на одежде людей и тому подобное. Продолжает формировать у детей технические умения и навыки работы с разнообразными материалами для лепки; побуждает использовать дополнительные материалы (косточки, зернышки, бусинки и так далее).

Педагог закрепляет у детей навыки аккуратной лепки. Закрепляет у детей навык тщательно мыть руки по окончании лепки.

Декоративная лепка: педагог продолжает знакомить детей с особенностями декоративной лепки. Формирует у детей интерес и эстетическое отношение к предметам народного декоративно-прикладного искусства. Учит детей лепить птиц, животных, людей по типу народных игрушек (дымковской, филимоновской, каргопольской и другие). Формирует у детей умение украшать узорами предметы декоративного искусства. Учит детей расписывать изделия гуашью, украшать их наклепами и углубленным рельефом, использовать стеку.

Педагог учит детей обмакивать пальцы в воду, чтобы сгладить неровности вылепленного изображения, когда это необходимо для передачи образа.

2.3. Аппликация:

Педагог закрепляет умение детей создавать изображения (разрезать бумагу на короткие и длинные полоски; вырезать круги из квадратов, овалы из прямоугольников, преобразовывать одни геометрические фигуры в другие: квадрат - в два - четыре треугольника, прямоугольник - в полоски, квадраты или маленькие прямоугольники),

в отношениях со сверстниками; развивать навыки действий с воображаемыми предметами;

- способствовать развитию навыков передачи образа различными способами (речь, мимика, жест, пантомима и прочее);

- создавать условия для показа результатов творческой деятельности, поддерживать инициативу изготовления декораций, элементов костюмов и атрибутов;

6. Культурно-досуговая деятельность:

- развивать желание организовывать свободное время с интересом и пользой;

- формировать основы досуговой культуры во время игр, творчества, прогулки и прочее;

- создавать условия для проявления культурных потребностей и интересов, а также их использования в организации своего досуга;

- формировать понятия праздничный и будний день, понимать их различия; знакомить с историей возникновения праздников, воспитывать бережное отношение к народным праздничным традициям и обычаям;

- развивать интерес к участию в праздничных программах и вызывать желание принимать участие в подготовке помещений к ним (украшение флажками, гирляндами, цветами и прочее);

- формировать внимание и отзывчивость к окружающим людям во время праздничных мероприятий (поздравлять, приглашать на праздник, готовить подарки и прочее);

- воспитывать интерес к народной культуре,

создавать из этих фигур изображения разных предметов или декоративные композиции. Учит детей вырезать одинаковые фигуры или их детали из бумаги, сложенной гармошкой, а симметричные изображения – из бумаги, сложенной пополам (стакан, ваза, цветок и другое). С целью создания выразительного образа, педагог учит детей приему обрывания. Побуждает детей создавать предметные и сюжетные композиции, дополнять их деталями, обогащающими изображения.

Педагог формирует у детей аккуратное и бережное отношение к материалам.

2.4. Прикладное творчество:

Педагог совершенствует у детей умение работать с бумагой: сгибать лист вчетверо в разных направлениях; работать по готовой выкройке (шапочка, лодочка, домик, кошелек). Закрепляет у детей умение создавать из бумаги объемные фигуры: делить квадратный лист на несколько равных частей, сглаживать сгибы, надрезать по сгибам (домик, корзинка, кубик). Закрепляет умение детей делать игрушки, сувениры из природного материала (шишки, ветки, ягоды) и других материалов (катушки, проволока в цветной обмотке, пустые коробки и другое), прочно соединяя части. Формирует умение самостоятельно создавать игрушки для сюжетно-ролевых игр (флажки, сумочки, шапочки, салфетки и другое); сувениры для родителей (законных представителей), сотрудников ДОО, елочные украшения.

Педагог привлекает детей к изготовлению пособий для занятий и самостоятельной деятельности (коробки, счетный материал), ремонту книг, настольно-печатных игр. Закрепляет умение детей экономно и рационально расходовать материалы.

3. Конструктивная деятельность.

Педагог учит детей выделять основные части и характерные детали конструкций. Помогает детям анализировать сделанные педагогом поделки и постройки; на основе анализа находить конструктивные решения и планировать создание собственной постройки. Знакомит детей с новыми деталями: разнообразными по форме и величине пластинами, брусками, цилиндрами, конусами и другое. Учит детей заменять одни детали другими.

Педагог формирует у детей умение создавать различные по величине и конструкции постройки одного и того же объекта. Учит детей строить по рисунку, самостоятельно подбирать необходимый строительный материал. Продолжает развивать у детей умение работать коллективно, объединять свои поделки в соответствии с общим замыслом,

продолжать знакомить с традициями народов страны;

- воспитывать интерес и желание участвовать в народных праздниках и развлечениях;

- поддерживать интерес к участию в творческих объединениях дополнительного образования в ДОО и вне её.

договариваться, кто какую часть работы будет выполнять.

4. Музыкальная деятельность.

4.1. Слушание:

Педагог учит детей различать жанры музыкальных произведений (песня, танец, марш). Совершенствует у детей музыкальную память через узнавание мелодий по отдельным фрагментам произведения (вступление, заключение, музыкальная фраза). Развивает у детей навык различения звуков по высоте в пределах квинты, звучания музыкальных инструментов (клавишно-ударные и струнные: фортепиано, скрипка, виолончель, балалайка). Знакомит с творчеством некоторых композиторов.

4.2. Пение:

Педагог формирует у детей певческие навыки, умение петь легким звуком в диапазоне от «ре» первой октавы до «до» второй октавы, брать дыхание перед началом песни, между музыкальными фразами, произносить отчетливо слова, своевременно начинать и заканчивать песню, эмоционально передавать характер мелодии, петь умеренно, громко и тихо. Способствует развитию у детей навыков сольного пения, с музыкальным сопровождением и без него.

Педагог содействует проявлению у детей самостоятельности и творческому исполнению песен разного характера. Развивает у детей песенный музыкальный вкус.

4.3. Песенное творчество:

Педагог учит детей импровизировать мелодию на заданный текст. Учит детей сочинять мелодии различного характера: ласковую колыбельную, задорный или бодрый марш, плавный вальс, веселую плясовую.

4.4. Музыкально-ритмические движения:

Педагог развивает у детей чувство ритма, умение передавать через движения характер музыки, её эмоционально образное содержание. Учит детей свободно ориентироваться в пространстве, выполнять простейшие перестроения, самостоятельно переходить от умеренного к быстрому или медленному темпу, менять движения в соответствии с музыкальными фразами.

Педагог способствует у детей формированию навыков исполнения танцевальных движений (поочередное выбрасывание ног вперед в прыжке; приставной шаг с приседанием, с продвижением вперед, кружение; приседание с выставлением ноги вперед). Знакомит детей с русским хороводом, пляской, а также с танцами других народов.

Продолжает развивать у детей навыки инсценирования песен; учит изображать сказочных животных и птиц (лошадка, коза, лиса, медведь, заяц, журавль, ворон и другие) в разных игровых ситуациях.

4.5. Музыкально-игровое и танцевальное творчество:

Педагог развивает у детей танцевальное творчество; помогает придумывать движения к пляскам, танцам, составлять композицию танца, проявляя самостоятельность в творчестве. Учит детей самостоятельно придумывать движения, отражающие содержание песни. Побуждает детей к инсценированию содержания песен, хороводов.

4.6. Игра на детских музыкальных инструментах:

Педагог учит детей исполнять простейшие мелодии на детских музыкальных инструментах; знакомые песенки индивидуально и небольшими группами, соблюдая при этом общую динамику и темп. Развивает творчество детей, побуждает их к активным самостоятельным действиям.

Педагог активизирует использование детьми различных видов музыки в повседневной жизни и различных видах досуговой деятельности для реализации музыкальных способностей ребёнка.

5. Театрализованная деятельность.

Педагог продолжает знакомить детей с различными видами театрального искусства (кукольный театр, балет, опера и прочее); расширяет представления детей в области театральной терминологии (акт, актер, антракт, кулисы и так далее). Способствует развитию интереса к сценическому искусству, создает атмосферу творческого выбора и инициативы для каждого ребёнка, поддерживает различные творческие группы детей. Развивает личностные качества (коммуникативные навыки, партнёрские взаимоотношения). Способствует развитию навыков передачи образа различными способами (речь, мимика, жест, пантомима и прочее). Создает условия для показа результатов творческой деятельности, поддерживает инициативу изготовления декораций, элементов костюмов и атрибутов.

6. Культурно-досуговая деятельность.

Педагог развивает желание детей проводить свободное время с интересом и пользой, реализуя собственные творческие потребности (чтение книг, рисование, пение и так далее). Формирует у детей основы праздничной культуры. Знакомит с историей возникновения праздников, учит бережно относиться к народным праздничным традициям

	<p>и обычаям. Поддерживает желание участвовать в оформлении помещений к празднику. Формирует внимание и отзывчивость ко всем участникам праздничного действия (сверстники, педагоги, гости).</p> <p>Педагог знакомит с русскими народными традициями, а также с обычаями других народов страны. Поощряет желание участвовать в народных праздниках и развлечениях.</p>
6-7 лет	
<p><u>1. Приобщение к искусству:</u></p> <ul style="list-style-type: none"> - продолжать развивать у детей интерес к искусству, эстетический вкус; формировать у детей предпочтения в области музыкальной, изобразительной, театрализованной деятельности; - воспитывать уважительное отношение и чувство гордости за свою страну, в процессе ознакомления с разными видами искусства; - закреплять знания детей о видах искусства (изобразительное, декоративно прикладное искусство, музыка, архитектура, театр, танец, кино, цирк); - формировать у детей духовно-нравственные качества и чувства сопричастности к культурному наследию, традициям своего народа в процессе ознакомления с различными видами и жанрами искусства; - формировать чувство патриотизма и гражданственности в процессе ознакомления с различными произведениями музыки, изобразительного искусства гражданственно-патриотического содержания; - формировать гуманное отношение к людям и окружающей природе; - формировать духовно-нравственное отношение и чувство сопричастности к культурному наследию 	<p><u>1. Приобщение к искусству.</u></p> <p>Педагог продолжает развивать у детей эстетическое восприятие, художественный вкус, эстетическое отношение к окружающему, к искусству и художественной деятельности; умение самостоятельно создавать художественные образы в разных видах деятельности. Поощряет активное участие детей в художественной деятельности по собственному желанию и под руководством взрослого.</p> <p>Педагог воспитывает гражданско-патриотические чувства средствами различных видов и жанров искусства.</p> <p>Педагог продолжает знакомить детей с историей и видами искусства (декоративно-прикладное, изобразительное искусство, литература, музыка, архитектура, театр, танец, кино, цирк); формирует умение различать народное и профессиональное искусство.</p> <p>Педагог воспитывает интерес к национальным и общечеловеческим ценностям, культурным традициям народа в процессе знакомства с классической и народной музыкой, с шедеврами изобразительного искусства и народным декоративно-прикладным искусством. Воспитывает любовь и бережное отношение к произведениям искусства.</p> <p>Педагог формирует у детей основы художественной культуры, закрепляет знания об искусстве как виде творческой деятельности людей, организует посещение выставки, театра, музея, цирка (совместно с родителями (законными представителями)).</p> <p>Педагог расширяет представления детей о творческих профессиях (художник, композитор, артист, танцор, певец, пианист, скрипач, режиссер, директор театра, архитектор и тому подобное).</p> <p>Педагог формирует представление о значении органов чувств человека для художественной деятельности, формирует умение соотносить органы чувств с видами искусства (музыку слушают, картины рассматривают, стихи читают и слушают и так далее).</p> <p>Педагог расширяет знания детей об основных видах изобразительного искусства</p>

своего народа; закреплять у детей знания об искусстве как виде творческой деятельности людей;

- помогать детям различать народное и профессиональное искусство;

- формировать у детей основы художественной культуры;

- расширять знания детей об изобразительном искусстве, музыке, театре; расширять знания детей о творчестве известных художников и композиторов; расширять знания детей о творческой деятельности, её особенностях; называть виды художественной деятельности, профессию деятеля искусства; организовать посещение выставки, театра, музея, цирка (совместно с родителями (законными представителями));

2. Изобразительная деятельность:

- формировать у детей устойчивый интерес к изобразительной деятельности;

- развивать художественный вкус, творческое воображение, наблюдательность и любознательность; обогащать у детей сенсорный опыт, включать в процесс ознакомления с предметами движения рук по предмету;

- продолжать развивать у детей образное эстетическое восприятие, образные представления,

- формировать эстетические суждения; аргументированно и развернуто оценивать изображения, созданные как самим ребёнком, так и его сверстниками, обращая внимание на обязательность доброжелательного и

(живопись, графика, скульптура), развивает художественное восприятие, расширяет первичные представления об основных живописных жанрах (портрет, пейзаж, натюрморт, батальная и жанровая живопись). Продолжает знакомить детей с произведениями живописи: И.И. Шишкин, И.И. Левитан, А.К. Саврасов, А.А. Пластов, В.М. Васнецов и другие. Расширять представления о художниках - иллюстраторах детской книги (И.Я. Билибин, Ю.А. Васнецов, В.М. Конашевич, В.В. Лебедев, Т.А. Маврина, Е.И. Чарушин и другие).

Педагог продолжает знакомить детей с творчеством русских композиторов (Н.А. Римский-Корсаков, П.И. Чайковский, М.И. Глинка, А.П. Бородин и другие), зарубежных композиторов (А. Вивальди, Ф. Шуберт, Э. Григ, К. Сен-Санс другие), композиторов-песенников (Г.А. Струве, А.Л. Рыбников, Г.И. Гладков, М.И. Дунаевский и другие).

Педагог обогащает представления детей о скульптуре малых форм, выделяя образные средства выразительности (форму, пропорции, цвет, характерные детали, позы, движения и другое). Продолжает знакомить детей с народным декоративно-прикладным искусством (гжельская, хохломская, жостовская, мезенская роспись), с керамическими изделиями, народными игрушками. Расширяет представления о разнообразии народного искусства, художественных промыслов (различные виды материалов, разные регионы страны и мира). Воспитывает интерес к искусству родного края.

Педагог продолжает знакомить детей с архитектурой, закрепляет и обогащает знания детей о том, что существуют здания различного назначения (жилые дома, магазины, кинотеатры, ДОО, общеобразовательные организации и другое). Развивает умение выделять сходство и различия архитектурных сооружений одинакового назначения. Формирует умение выделять одинаковые части конструкции и особенности деталей. Знакомит детей со спецификой храмовой архитектуры: купол, арки, аркатурный пояс по периметру здания, барабан (круглая часть под куполом) и так далее. Знакомит с архитектурой с опорой на региональные особенности местности, в которой живут дети. Рассказывает детям о том, что, как и в каждом виде искусства, в архитектуре есть памятники, которые известны во всем мире: в России это Кремль, собор Василия Блаженного, Зимний дворец, Исаакиевский собор, Петергоф, памятники Золотого кольца и другие - в каждом городе свои. Развивает умения передавать в художественной деятельности образы архитектурных сооружений, сказочных построек. Поощряет стремление изображать детали построек (наличники, резной подзор по контуру крыши).

уважительного отношения к работам товарищей;

- показывать детям, чем отличаются одни произведения искусства от других как по тематике, так и по средствам выразительности; называть, к каким видам и жанрам изобразительного искусства они относятся, обсуждать их содержание, поощрять индивидуальные оценки детьми этих произведений;
- формировать у детей эстетическое отношение к предметам и явлениям окружающего мира, произведениям искусства, к художественно-творческой деятельности;
- воспитывать самостоятельность;
- активно и творчески применять ранее усвоенные способы изображения в рисовании, лепке и аппликации, используя выразительные средства;
- создавать условия для свободного, самостоятельного, разнопланового экспериментирования с художественными материалами;
- поощрять стремление детей сделать свое произведение красивым, содержательным, выразительным;
- поощрять стремление детей делать самостоятельный выбор, помогать другому, уважать и понимать потребности другого человека, бережно относиться к продуктам его труда;
- продолжать учить детей рисовать с натуры; - развивать аналитические способности, умение сравнивать предметы между собой, выделять особенности каждого предмета;
- совершенствовать умение изображать предметы,

Педагог поощряет желание детей посещать выставки, спектакли детского театра, музея, цирка. Педагог развивает у детей умение выражать в речи свои впечатления, высказывать суждения, оценки.

2. Изобразительная деятельность.

2.1. Рисование

Предметное рисование: педагог совершенствует у детей умение изображать предметы по памяти и с натуры; развивает наблюдательность, способность замечать характерные особенности предметов и передавать их средствами рисунка (форма, пропорции, расположение на листе бумаги). Педагог совершенствует у детей технику изображения. Продолжает развивать у детей свободу и одновременно точность движений руки под контролем зрения, их плавность, ритмичность.

Педагог расширяет набор материалов, которые дети могут использовать в рисовании (гуашь, акварель, сухая и жирная пастель, сангина, угольный карандаш и другое). Предлагает детям соединять в одном рисунке разные материалы для создания выразительного образа. Учит детей новым способам работы с уже знакомыми материалами (например, рисовать акварелью по сырому слою); разным способам создания фона для изображаемой картины: при рисовании акварелью и гуашью - до создания основного изображения; при рисовании пастелью и цветными карандашами фон может быть подготовлен как в начале, так и по завершении основного изображения. Продолжает формировать у детей умение свободно владеть карандашом при выполнении линейного рисунка, учит детей плавным поворотам руки при рисовании округлых линий, завитков в разном направлении (от веточки и от конца завитка к веточке, вертикально и горизонтально), учит детей осуществлять движение всей рукой при рисовании длинных линий, крупных форм, одними пальцами - при рисовании небольших форм и мелких деталей, коротких линий, штрихов, травки (хохлома), оживок (городец) и тому подобного.

Педагог учит детей видеть красоту созданного изображения и в передаче формы, плавности, слитности линий или их тонкости, изящности, ритмичности расположения линий и пятен, равномерности закрашивания рисунка; чувствовать плавные переходы оттенков цвета, получившиеся при равномерном закрашивании и регулировании нажима на карандаш. Развивает у детей представление о разнообразии цветов и оттенков, опираясь на реальную окраску предметов, декоративную роспись, сказочные сюжеты; формирует умение создавать цвета и оттенки.

передавая их форму, величину, строение, пропорции, цвет, композицию;

- развивать художественно-творческие способности детей в изобразительной деятельности;

- продолжать развивать у детей коллективное творчество;

- воспитывать у детей стремление действовать согласованно, договариваться о том, кто какую часть работы будет выполнять, как отдельные изображения будут объединяться в общую картину;

- формировать у детей умение замечать недостатки своих работ и исправлять их;

- вносить дополнения для достижения большей выразительности создаваемого образа;

- организовывать участие детей в создании индивидуальных творческих работ и тематических композиций к праздничным утренникам и развлечениям, художественных проектах);

3. Конструктивная деятельность:

- формировать умение у детей видеть конструкцию объекта и анализировать её основные части, их функциональное назначение;

- закреплять у детей навыки коллективной работы: умение распределять обязанности, работать в соответствии с общим замыслом, не мешая друг другу; развивать у детей интерес к конструктивной деятельности; знакомить детей с различными видами конструкторов;

- знакомить детей с профессиями дизайнера, конструктора, архитектора, строителя и прочее;

Педагог постепенно подводит детей к обозначению цветов, например, включающих два оттенка (желто - зеленый, серо-голубой) или уподобленных природным (малиновый, персиковый и тому подобное). Обращает их внимание на изменчивость цвета предметов (например, в процессе роста помидоры зеленые, а созревшие - красные). Учит детей замечать изменение цвета в природе в связи с изменением погоды (небо голубое в солнечный день и серое в пасмурный). Развивает цветовое восприятие в целях обогащения колористической гаммы рисунка. Учит детей различать оттенки цветов и передавать их в рисунке, развивает восприятие, способность наблюдать и сравнивать цвета окружающих предметов, явлений (нежно-зеленые, только что появившиеся листочки, бледно-зеленые стебли одуванчиков и их темно-зеленые листья и тому подобное). Развивает у детей художественно-творческие способности в продуктивных видах детской деятельности.

Сюжетное рисование: педагог продолжает формировать умение у детей размещать изображения на листе в соответствии с их реальным расположением (ближе или дальше от рисующего; ближе к нижнему краю листа - передний план или дальше от него - задний план); передавать различия в величине изображаемых предметов (дерево высокое, цветок ниже дерева; воробышек маленький, ворона большая и тому подобное). Формирует у детей умение строить композицию рисунка; передавать движения людей и животных, растений, склоняющихся от ветра. Продолжает формировать у детей умение передавать в рисунках, как сюжеты народных сказок, так и авторских произведений (стихотворений, сказок, рассказов); проявлять самостоятельность в выборе темы, композиционного и цветового решения.

Декоративное рисование: педагог продолжает развивать декоративное творчество детей; умение создавать узоры по мотивам народных росписей, уже знакомых детям и новых (городецкая, гжельская, хохломская, жостовская, мезенская роспись и другое). Учит детей выделять и передавать цветовую гамму народного декоративного искусства определенного вида. Закрепляет умение создавать композиции на листах бумаги разной формы, силуэтах предметов и игрушек; расписывать вылепленные детьми игрушки. Закрепляет у детей умение при составлении декоративной композиции на основе того или иного вида народного искусства использовать характерные для него элементы узора и цветовую гамму.

2.2. Лепка:

Педагог развивает творчество детей; учит свободно использовать для создания образов

- развивать у детей художественно-творческие способности и самостоятельную творческую конструктивную деятельность детей;

4. Музыкальная деятельность:

- воспитывать гражданско-патриотические чувства через изучение Государственного гимна Российской Федерации;

- продолжать приобщать детей к музыкальной культуре, воспитывать музыкально-эстетический вкус;

- развивать детское музыкально-художественное творчество, реализация самостоятельной творческой деятельности детей; удовлетворение потребности в самовыражении;

- развивать у детей музыкальные способности: поэтический и музыкальный слух, чувство ритма, музыкальную память;

- продолжать обогащать музыкальные впечатления детей, вызывать яркий эмоциональный отклик при восприятии музыки разного характера;

- формирование у детей основы художественно-эстетического восприятия мира, становление эстетического и эмоционально-нравственного отношения к отражению окружающей действительности в музыке;

- совершенствовать у детей звуковысотный, ритмический, тембровый и динамический слух; способствовать дальнейшему формированию певческого голоса;

- развивать у детей навык движения под музыку;

- обучать детей игре на детских музыкальных инструментах; знакомить детей с элементарными

предметов, объектов природы, сказочных персонажей разнообразные приемы, усвоенные ранее; умение передавать форму основной части и других частей, их пропорции, позу, характерные особенности изображаемых объектов; обрабатывать поверхность формы движениями пальцев и стекой. Продолжает формировать у детей умение передавать характерные движения человека и животных, создавать выразительные образы (птичка подняла крылышки, приготовилась лететь; козлик скачет, девочка танцует; дети делают гимнастику - коллективная композиция). Учит детей создавать скульптурные группы из двух-трех фигур, развивать чувство композиции, умение передавать пропорции предметов, их соотношение по величине, выразительность поз, движений, деталей.

Декоративная лепка: педагог продолжает развивать у детей навыки декоративной лепки; учит использовать разные способы лепки (налеп, углубленный рельеф), применять стеку. Учит при лепке из глины расписывать пластину, создавать узор стекой; создавать из глины, разноцветного пластилина предметные и сюжетные, индивидуальные и коллективные композиции.

2.3. Аппликация:

Педагог продолжает формировать умение детей создавать предметные и сюжетные изображения с натуры и по представлению: развивать чувство композиции (красиво располагать фигуры на листе бумаги формата, соответствующего пропорциям изображаемых предметов). Развивает у детей умение составлять узоры и декоративные композиции из геометрических и растительных элементов на листах бумаги разной формы; изображать птиц, животных по замыслу детей и по мотивам народного искусства. Закрепляет приемы вырезания симметричных предметов из бумаги, сложенной вдвое; несколько предметов или их частей из бумаги, сложенной гармошкой. При создании образов педагог поощряет применение детьми разных приемов вырезания, обрывания бумаги, наклеивания изображений (намазывая их клеем полностью или частично, создавая иллюзию передачи объема); учит мозаичному способу изображения с предварительным легким обозначением карандашом формы частей и деталей картинки. Продолжает развивать у детей чувство цвета, колорита, композиции. Поощряет проявления детского творчества.

2.4. Прикладное творчество:

При работе с бумагой и картоном педагог закрепляет у детей умение складывать бумагу прямоугольной, квадратной, круглой формы в разных направлениях (пилотка);

музыкальными понятиями;
- формировать у детей умение использовать полученные знания и навыки в быту и на досуге;

5. Театрализованная деятельность:

- продолжать приобщение детей к театральному искусству через знакомство с историей театра, его жанрами, устройством и профессиями;

- продолжать знакомить детей с разными видами театрализованной деятельности;

- развивать у детей умение создавать по предложенной схеме и словесной инструкции декорации и персонажей из различных материалов (бумага, ткань, бросового материала и прочее); продолжать развивать у детей умение передавать особенности характера персонажа с помощью мимики, жеста, движения и интонационно-образной речи;

- продолжать развивать навыки кукловодства в различных театральных системах (перчаточными, тростевыми, марионеткам и так далее);

- формировать умение согласовывать свои действия с партнерами, приучать правильно оценивать действия персонажей в спектакле;

- поощрять желание разыгрывать в творческих театральных, режиссерских играх и играх драматизациях сюжетов сказок, литературных произведений, внесение в них изменений и придумывание новых сюжетных линий, введение новых персонажей, действий;

- поощрять способность творчески передавать образ в играх драматизациях, спектаклях;

6. Культурно-досуговая деятельность:

использовать разную по фактуре бумагу, делать разметку с помощью шаблона; создавать игрушки забавы (мишка-физкультурник, клюющий петушок и другие).

Педагог формирует у детей умение создавать предметы из полосок цветной бумаги (коврик, дорожка, закладка), подбирать цвета и их оттенки при изготовлении игрушек, сувениров, деталей костюмов и украшений к праздникам. Формирует умение использовать образец. Совершенствует умение детей создавать объемные игрушки в технике оригами. При работе с тканью, педагог формирует у детей умение вдвигать нитку в иглолку, завязывать узелок; пришивать пуговицу, вешалку; шить простейшие изделия (мешочек для семян, фартучек для кукол, игольница) швом «вперед иглолку».

Педагог закрепляет у детей умение делать аппликацию, используя кусочки ткани разнообразной фактуры (шелк для бабочки, байка для зайчика и так далее), наносить контур с помощью мелка и вырезать в соответствии с задуманным сюжетом. При работе с природным материалом закрепляет у детей умение создавать фигуры людей, животных, птиц из желудей, шишек, косточек, травы, веток, корней и других материалов, передавать выразительность образа, создавать общие композиции («Лесная поляна», «Сказочные герои»).

Педагог закрепляет умение детей аккуратно и экономно использовать материалы. Развивает у детей фантазию, воображение.

2.5. Народное декоративно-прикладное искусство:

Педагог продолжает развивать у декоративное творчество детей; умение создавать узоры по мотивам народных росписей, уже знакомых детям и новых (городецкая, гжельская, хохломская, жостовская, мезенская роспись и другие). Продолжает формировать у детей умение свободно владеть карандашом, кистью при выполнении линейного рисунка, учит плавным поворотам руки при рисовании округлых линий, завитков в разном направлении (от веточки и от конца завитка к веточке, вертикально и горизонтально), учит осуществлять движение всей рукой при рисовании длинных линий, крупных форм, одними пальцами - при рисовании небольших форм и мелких деталей, коротких линий, штрихов, травки (хохлома), оживок (городец) и другое. Учит детей видеть красоту созданного изображения и в передаче формы, плавности, слитности линий или их тонкости, изящности, ритмичности расположения линий и пятен, равномерности закрашивания рисунка; чувствовать плавные переходы оттенков цвета.

Педагог учит детей выделять и передавать цветовую гамму народного декоративного

- продолжать формировать интерес к полезной деятельности в свободное время (отдых, творчество, самообразование);
- развивать желание участвовать в подготовке и участии в развлечениях, соблюдать культуру общения (доброжелательность, отзывчивость, такт, уважение);
- расширять представления о праздничной культуре народов России, поддерживать желание использовать полученные ранее знания и навыки в праздничных мероприятиях (календарных, государственных, народных);
- воспитывать уважительное отношение к своей стране в ходе предпраздничной подготовки;
- формировать чувство удовлетворения от участия в коллективной досуговой деятельности;
- поощрять желание детей посещать объединения дополнительного образования различной направленности (танцевальный кружок, хор, изостудия и прочее).

искусства определенного вида. Закрепляет у детей умение создавать композиции на листах бумаги разной формы, силуэтах предметов и игрушек; расписывать вылепленные детьми игрушки. Закрепляет у детей умение при составлении декоративной композиции на основе того или иного вида народного искусства использовать характерные для него элементы узора и цветовую гамму.

Педагог продолжает развивать у детей навыки декоративной лепки; учит использовать разные способы лепки (налеп, углубленный рельеф), применять стеку.

3. Конструктивная деятельность.

Педагог формирует у детей интерес к разнообразным зданиям и сооружениям (жилые дома, театры и другое). Поощряет желание передавать их особенности в конструктивной деятельности. Предлагает детям самостоятельно находить отдельные конструктивные решения на основе анализа существующих сооружений.

Конструирование из строительного материала: педагог учит детей сооружать различные конструкции одного и того же объекта в соответствии с их назначением (мост для пешеходов, мост для транспорта).

Педагог учит детей определять, какие детали более всего подходят для постройки, как их целесообразнее скомбинировать; продолжает развивать умение планировать процесс возведения постройки. Продолжает формировать умение у детей сооружать постройки, объединенных общей темой (улица, машины, дома).

Конструирование из деталей конструкторов: педагог знакомит детей с разнообразными пластмассовыми конструкторами. Учит детей создавать различные модели (здания, самолеты, поезда и так далее) по рисунку, по словесной инструкции педагога, по собственному замыслу. Знакомит детей с деревянным конструктором, детали которого крепятся штифтами. Учит создавать различные конструкции (мебель, машины) по рисунку и по словесной инструкции педагога. Педагог учит детей создавать конструкции, объединенные общей темой (детская площадка, стоянка машин и другое). Учит детей разбирать конструкции при помощи скобы и киянки (в пластмассовых конструкторах).

4. Музыкальная деятельность.

4.1. Слушание:

Педагог развивает у детей навык восприятия звуков по высоте в пределах квинты - терции; обогащает впечатления детей и формирует музыкальный вкус, развивает музыкальную память; способствует развитию у детей мышления, фантазии, памяти, слуха;

педагог знакомит детей с элементарными музыкальными понятиями (темп, ритм); жанрами (опера, концерт, симфонический концерт), творчеством композиторов и музыкантов (русских, зарубежных и так далее); педагог знакомит детей с мелодией Государственного гимна Российской Федерации.

4.2. Пение:

Педагог совершенствует у детей певческий голос и вокально слуховую координацию; закрепляет у детей практические навыки выразительного исполнения песен в пределах от до первой октавы до ре второй октавы; учит брать дыхание и удерживать его до конца фразы; обращает внимание на артикуляцию (дикцию); закрепляет умение петь самостоятельно, индивидуально и коллективно, с музыкальным сопровождением и без него.

4.3. Песенное творчество:

Педагог учит детей самостоятельно придумывать мелодии, используя в качестве образца русские народные песни; поощряет желание детей самостоятельно импровизировать мелодии на заданную тему по образцу и без него, используя для этого знакомые песни, музыкальные пьесы и танцы.

4.4. Музыкально-ритмические движения:

Педагог способствует дальнейшему развитию у детей навыков танцевальных движений, совершенствует умение выразительно и ритмично двигаться в соответствии с разнообразным характером музыки, передавая в танце эмоционально-образное содержание; знакомит детей с национальными плясками (русские, белорусские, украинские и так далее);

Педагог развивает у детей танцевально-игровое творчество; формирует навыки художественного исполнения различных образов при инсценировке песен, театральных постановок.

4.5. Музыкально-игровое и танцевальное творчество:

Педагог способствует развитию творческой активности детей в доступных видах музыкальной исполнительской деятельности (игра в оркестре, пение, танцевальные движения и тому подобное); учим импровизировать под музыку соответствующего характера (лыжник, конькобежец, наездник, рыбак; лукавый котик и сердитый козлик и тому подобное); помогает придумывать движения, отражающие содержание песни; выразительно действовать с воображаемыми предметами; учит детей самостоятельно

искать способ передачи в движениях музыкальных образов. Формирует у детей музыкальные способности; содействует проявлению активности и самостоятельности.

4.6. Игра на детских музыкальных инструментах:

Педагог знакомит детей с музыкальными произведениями в исполнении на различных инструментах и в оркестровой обработке; учит детей играть на металлофоне, свирели, ударных и электронных музыкальных инструментах, русских народных музыкальных инструментах: трещотках, погремушках, треугольниках; исполнять музыкальные произведения в оркестре и в ансамбле;

Педагог активизирует использование песен, музыкально-ритмических движений, игру на музыкальных инструментах, музыкально-театрализованную деятельность в повседневной жизни и различных видах досуговой деятельности для реализации музыкально-творческих способностей ребёнка.

5. Театрализованная деятельность.

Педагог развивает самостоятельность детей в организации театрализованных игр; поддерживает желание самостоятельно выбирать литературный и музыкальный материал для театральной постановки; развивает проявление инициативы изготовления атрибутов и декораций к спектаклю; умение распределять между собой обязанности и роли; развивает творческую самостоятельность, эстетический вкус в передаче образа; отчетливость произношения; использовать средства выразительности (поза, жесты, мимика, интонация, движения). Воспитывает любовь к театру.

Педагог учит детей использовать в театрализованной деятельности детей разные виды театра (бибабо, пальчиковый, театр на ложках, картинок, перчаточный, кукольный и другое). Воспитывает навыки театральной культуры, приобщает к театральному искусству через просмотр театральных постановок, видеоматериалов; рассказывает о театре, театральных профессиях. Знакомит со средствами погружения в художественные образы (музыка, слово, хореография, декорации, костюм, грим и другое) и возможностям и распознавать их особенности.

Педагог учит детей использовать разные формы взаимодействия детей и взрослых в театрализованной игре. Развивает воображение и фантазию детей в создании и исполнении ролей.

Педагог формирует у детей умение вносить изменения и придумывать новые сюжетные линии сказок, литературных произведений, передавая их образ выразительными

средствами в игре драматизации, спектакле; формирует умение выразительно передавать в действии, мимике, пантомимике, интонации эмоциональное состояние персонажей; самостоятельно придумывать детали костюма; формирует у детей умение действовать и говорить от имени разных персонажей, сочетать движения театральных игрушек с речью.

Педагог формирует умение проводить анализ сыгранных ролей, просмотренных спектаклей.

6. Культурно-досуговая деятельность.

Педагог продолжает формировать у детей умение проводить свободное время с интересом и пользой (рассматривание иллюстраций, просмотр анимационных фильмов, слушание музыки, конструирование и так далее). Развивает активность детей в участие в подготовке развлечений. Формирует навыки культуры общения со сверстниками, педагогами и гостями.

Педагог расширяет знания детей об обычаях и традициях народов России, воспитывает уважение к культуре других этносов. Формирует чувство удовлетворения от участия в совместной досуговой деятельности. Поддерживает интерес к подготовке и участию в праздничных мероприятиях, опираясь на полученные навыки и опыт. Поощряет реализацию творческих проявлений в объединениях дополнительного образования.

Перечень методических пособий

Автор составитель	Наименование издания	Издательство	Год издания
Т.С. Комарова	ФГОС. Детское художественное творчество	Мозаика - Синтез	2020
Т.С. Комарова	ФГОС. Изобразительная деятельность в детском саду (для детей 3-4 лет)	Мозаика - Синтез	2020
Т.С. Комарова	ФГОС. Изобразительная деятельность в детском саду (для детей 4-5 лет)	Мозаика - Синтез	2020
Т.С. Комарова	ФГОС. Изобразительная деятельность в детском саду (для детей 5-6 лет)	Мозаика - Синтез	2020
Т.С. Комарова	ФГОС. Изобразительная деятельность в детском саду (для детей 6-7 лет)	Мозаика - Синтез	2020
М.Б. Зацепина	ФГОС. Музыкальное воспитание в детском саду (для детей 2-7 лет)	Мозаика - Синтез	2020
М.Б. Зацепина, Г.Е. Жукова	«Музыкальное воспитание в детском саду» (для детей 3-4 лет)	Мозаика - Синтез	2020
М.Б. Зацепина, Г.Е. Жукова	«Музыкальное воспитание в детском саду» (для детей 4-5 лет)	Мозаика - Синтез	2020
Т.С. Комарова	ФГОС. Развитие художественных способностей дошкольников 3-7 лет	Мозаика - Синтез	2020

Дидактическое пособие:

Автор составитель	Наименование издания
Доронова Т.Н.	Природа, искусство и изобразительная деятельность детей. Методические рекомендации для воспитателей, работающих с детьми 3-6 лет по программе «Радуга»
Грибовская А.А., Кошелёв В.М.	Готовимся к празднику. Художественный труд в детском саду и семье. Пособие для детей старшего дошкольного возраста
Грибовская А.А.	Дошкольникам о народном искусстве. Учебно-наглядное пособие для детей дошкольного возраста.
Грибовская А.А.	Народное искусство и детское творчество
Грибовская А.А.	Ознакомление дошкольников с живописью
Доронова Т.Н., Якобсон С.Г.	Обучение детей 2- 4 лет рисованию, лепке, аппликации
Доронова Т.Н.	Дошкольникам об искусстве. Учебно-наглядное пособие для детей младшего дошкольного возраста
Доронова Т.Н.	Дошкольникам об искусстве. Учебно-наглядное пособие для детей старшего дошкольного возраста

2.1.5. Физическое развитие

В соответствии с ФГОС Физическое развитие включает приобретение опыта в двигательной деятельности, в том числе связанной с выполнением упражнений, направленных на развитие таких физических качеств, как координация и гибкость; движений, способствующих правильному формированию опорно-двигательной системы организма, развитию равновесия, координации движения, крупной и мелкой моторики обеих рук, а также с правильным, не наносящим ущерба организму, выполнением основных движений (ходьбы, бега, мягких прыжков, поворотов в обе стороны). Формирование начальных представлений о некоторых видах спорта, овладение подвижными играми с правилами; становление целенаправленности и саморегуляции в

двигательной сфере; становление ценностей здорового образа жизни, овладение его элементарными нормами и правилами (в питании, двигательном режиме, закаливании, при формировании полезных привычек).

Цели, задачи и содержание области «Физическое развитие» детей дошкольного возраста в условиях ДОО представлены двумя разделами:

1. Формирование начальных представлений о здоровом образе жизни.
2. Физическая культура.

Раздел 1. Формирование начальных представлений о здоровом образе жизни

Общие задачи:

сохранение и укрепление физического и психического здоровья детей: в т. ч. обеспечение их эмоционального благополучия; повышение умственной и физической работоспособности, предупреждение утомления; создание условий, способствующих правильному формированию опорно-двигательной системы и других систем организма;

- воспитание культурно-гигиенических навыков: создание условий для адаптации детей к двигательному режиму; содействие формированию культурно-гигиенических навыков и полезных привычек и др.;
- формирование начальных представлений о здоровом образе жизни: ценностей здорового образа жизни, относящихся к общей культуре личности; создание условий для овладения детьми элементарными нормами и правилами питания, закаливания.

Раздел 2. Физическая культура

Общие задачи:

- развитие двигательных качеств (быстроты, силы, выносливости, координации): организация видов деятельности, способствующих гармоничному физическому развитию детей; поддержание инициативы детей в двигательной деятельности;
- совершенствование умений и навыков в основных видах движений и двигательных качеств: формирование правильной осанки; воспитание красоты, грациозности, выразительности движений;
- развитие у детей потребности в двигательной активности и физическом совершенствовании: формирование готовности и интереса к участию в подвижных играх и соревнованиях; формирование мотивационно-потребностного компонента физической культуры. Создание условий для обеспечения потребности детей в двигательной активности.

ФИЗИЧЕСКОЕ РАЗВИТИЕ

Основные задачи образовательной деятельности	Содержание образовательной деятельности
4 -5 лет	
<p>- Обогащать двигательный опыт детей, способствуя техничному выполнению упражнений основной гимнастики (строевые упражнения, основные движения, общеразвивающие, в том числе музыкально-ритмические упражнения), создавать условия для освоения спортивных упражнений, подвижных игр;</p> <p>- Формировать психофизические качества (сила, быстрота, выносливость, гибкость, ловкость), развивать координацию, меткость, ориентировку в пространстве;</p> <p>- Воспитывать волевые качества, самостоятельность, стремление соблюдать правила в подвижных играх, проявлять самостоятельность при выполнении физических упражнений;</p> <p>продолжать формировать интерес и положительное отношение к физической</p>	<p>Педагог формирует двигательные умения и навыки, развивает психофизические качества при выполнении упражнений основной гимнастики, а также при проведении подвижных и спортивных игр. Помогает точно принимать исходное положение, поддерживает стремление соблюдать технику выполнения упражнений, правила в подвижной игре, показывает возможность использования разученного движения в самостоятельной двигательной деятельности, помогает укреплять дружеские взаимоотношения со сверстниками, слышать и выполнять указания, ориентироваться на словесную инструкцию; поощряет проявление целеустремленности и упорства в достижении цели, стремление к творчеству.</p> <p>Педагог способствует овладению элементарными нормами и правилами здорового образа жизни, формирует представление о правилах поведения в двигательной деятельности, закрепляет полезные привычки, способствующие укреплению и сохранению здоровья.</p> <p><u>Основная гимнастика (основные движения, общеразвивающие упражнения, ритмическая гимнастика и строевые упражнения).</u></p> <p><u>Основные движения:</u></p> <p>- бросание, катание, ловля, метание: прокатывание мяча между линиями, шнурами, палками (длина 2-3 м), положенными (на расстоянии 15-20 см одна от другой) и огибая кубики или кегли, расставленные по одной линии на расстоянии 70-80 см; прокатывание обруча педагогу, удержание обруча, катящегося от педагога; прокатывание обруча друг другу в парах; подбрасывание мяча вверх и ловля его после удара об пол; бросание и ловля мяча в паре; перебрасывание мяча друг другу в кругу; бросание мяча двумя руками из-за головы стоя; скатывание мяча по наклонной доске, попадая в предмет; отбивание мяча правой и левой рукой о землю не менее 5 раз подряд; подбрасывание и ловля мяча не менее 3-4 раз подряд; бросание мяча двумя руками из-за головы сидя; бросание вдаль; попадание в горизонтальную и вертикальную цели с расстояния 2-2,5 м;</p> <p>- ползание, лазанье: ползание на четвереньках «змейкой» между расставленными кеглями, по наклонной доске, по гимнастической скамейке на животе, подтягиваясь руками; проползание в обручи, под дуги; влезание на гимнастическую стенку и спуск с нее, не пропуская реек; переход по гимнастической стенке с пролета на пролет вправо и влево на уровне 1-2 рейки, ползание на четвереньках с опорой на стопы и ладони; подлезание под веревку или дугу, не касаясь руками пола прямо и боком;</p> <p>- ходьба: ходьба обычная, в колонне по одному, придерживаясь указанного направления, с изменением темпа;</p>

<p>культуре и активному отдыху, формировать первичные представления об отдельных видах спорта;</p> <p>- Укреплять здоровье ребёнка, опорно-двигательный аппарат, формировать правильную осанку, повышать иммунитет средствами физического воспитания;</p> <p>- Формировать представления о факторах, влияющих на здоровье, воспитывать полезные привычки, способствовать усвоению правил безопасного поведения в двигательной деятельности.</p>	<p>на носках, на пятках, на внешней стороне стопы, приставным шагом вперед и по шнуру; перешагивая предметы; чередуя мелкий и широкий шаг, «змейкой», с остановкой по сигналу, в противоположную сторону; со сменой ведущего; в чередовании с бегом, прыжками; приставным шагом вперед, в сторону, назад на месте; с разным положением рук (на поясе, в стороны (плечи развести), за спиной);</p> <p>- бег: бег в колонне по одному, на носках, высоко поднимая колени; обегая предметы; на месте; бег враспынную по сигналу с последующим нахождением своего места в колонне; в парах; по кругу, держась за руки; со сменой направляющего, меняя направление движения и темп; непрерывный бег 1-1,5 мин; пробегание 30-40 м в чередовании с ходьбой 2-3 раза; медленный бег 150-200 м; бег на скорость 20 м; челночный бег 2x5 м; перебегание подгруппами по 5-6 человек с одной стороны площадки на другую; бег враспынную с ловлей и увертыванием;</p> <p>- прыжки: прыжки на двух ногах на месте, с поворотом вправо и влево, вокруг себя, ноги вместе-ноги врозь, стараясь достать предмет, подвешенный над головой; подпрыгивание на двух ногах с продвижением вперед на 2-3 м; перепрыгивание через шнур, плоский кубик (высота 5 см), через 4-6 линий (расстояние между линиями 40-50 см); выполнение 20 подпрыгиваний с небольшими перерывами; прыжки в длину с места; спрыгивание со скамейки; прямой галоп; попытки выполнения прыжков с короткой скакалкой;</p> <p>- упражнения в равновесии: ходьба по доске, по скамье (с перешагиванием через предметы, с мешочком на голове, с предметом в руках, ставя ногу с носка руки в стороны); ходьба по доске до конца и обратно с поворотом; ходьба по наклонной доске вверх и вниз; стойка на одной ноге, вторая поднята коленом вперед, в сторону, руки в стороны или на поясе; пробегание по наклонной доске вверх и вниз; ходьба по доске и расхождение вдвоем на ней; кружение в одну, затем в другую сторону с платочками, руки на пояс, руки в стороны.</p> <p>Педагог обучает разнообразным упражнениям, которые дети могут переносить в самостоятельную двигательную деятельность.</p> <p><u>Общеразвивающие упражнения:</u></p> <p>- упражнения для кистей рук, развития и укрепления мышц рук и плечевого пояса: основные положения и движения рук (в стороны, вперед, вверх, назад, за спину, на пояс, перед грудью); перекладывание предмета из одной руки в другую; сгибание и разгибание рук, махи руками; сжимание и разжимание кистей рук, вращение кистями; выполнение упражнений пальчиковой гимнастики; повороты головы вправо и влево, наклоны головы;</p> <p>- упражнения для развития и укрепления мышц спины и гибкости позвоночника: наклоны вперед, вправо, влево, повороты корпуса вправо и влево из исходных положений стоя и сидя; поочередное поднятие ног из положения лежа на спине, на животе, стоя на четвереньках;</p>
---	--

- упражнения для развития и укрепления мышц ног и брюшного пресса: сгибание и разгибание ног; отведение ноги вперед, в сторону, назад; выставление ноги на пятку (носок); приседания на всей стопе и на носках с разведением коленей в стороны; поднимание на носки и опускание на всю ступню; захватывание стопами и перекладывание предметов с места на место.

Повышаются требования к детям при выполнении общеразвивающих упражнений. Педагог предлагает выполнять общеразвивающие упражнения из разных исходных положений, в разном темпе (медленном, среднем, быстром) с предметами и без них. К предметам и пособиям, названным ранее, добавляются малые мячи, косички, палки, обручи и другое. Разученные упражнения включаются в комплексы утренней гимнастики, физкультминутки и другие формы физкультурно-оздоровительной работы.

Ритмическая гимнастика: музыкально-ритмические упражнения, разученные на музыкальном занятии, педагог включает в комплексы общеразвивающих упражнений (простейшие связки упражнений ритмической гимнастики), в физкультминутки и подвижные игры. Рекомендуемые упражнения: ритмичная ходьба под музыку в разном темпе; на носках, топающим шагом, приставным шагом прямо и боком, прямым галопом, по кругу, держась за руки, с высоким подниманием колена на месте и в движении прямо и вокруг себя, подскоки по одному и в парах под музыку; выставление ноги на пятку, на носок, притопывание под ритм, повороты, поочередное

«выбрасывание» ног, движение по кругу выполняя шаг с носка, ритмичные хлопки в ладоши под ритмичную музыку, комбинации из двух освоенных движений в сочетании с хлопками.

Строевые упражнения: педагог предлагает детям следующие строевые упражнения: построение в колонну по одному, по два, по росту, враспынную; размыкание и смыкание на вытянутые руки, равнение по ориентирам и без; перестроение из колонны по одному в колонну по два в движении, со сменой ведущего; из одной колонны или шеренги в звенья на месте и в движении; повороты направо, налево, кругом на месте переступанием и в движении.

Подвижные игры: педагог продолжает закреплять основные движения и развивать психофизические качества в подвижных играх, поощряет желание выполнять роль водящего, развивает пространственную ориентировку, самостоятельность и инициативность в организации знакомых игр с небольшой группой сверстников; приучает к выполнению правил, поощряет проявление целеустремленности, настойчивости, творческих (придумывание и комбинирование движений в игре), способностей детей.

Спортивные упражнения: педагог обучает детей спортивным упражнениям на прогулке или во время физкультурных занятий на свежем воздухе. Катание на санках, лыжах, велосипеде может быть организовано в самостоятельной двигательной деятельности в зависимости от имеющихся условий, а также региональных и

	<p>климатических особенностей.</p> <p><u>Катание на санках</u>: подъем с санками на гору, скатывание с горки, торможение при спуске, катание на санках друг друга.</p> <p><u>Ходьба на лыжах</u>: скользящим шагом, повороты на месте, подъем на гору «ступающим шагом» и «полуёлочкой».</p> <p><u>Формирование основ здорового образа жизни</u>: педагог уточняет представления детей о здоровье, факторах, положительно влияющих на него, правилах безопасного поведения двигательной деятельности (соблюдать очередность при занятиях с оборудованием, не толкать товарища, бегать в колонне, не обгоняя друг друга и другое), способствует пониманию детьми необходимости занятий физической культурой, важности правильного питания, соблюдения гигиены, закаливания для сохранения и укрепления здоровья. Формирует первичные представления об отдельных видах спорта.</p> <p><u>Активный отдых</u>.</p> <p><u>Физкультурные праздники и досуги</u>: педагог привлекает детей данной возрастной группы к участию в праздниках детей старшего дошкольного возраста в качестве зрителей. Праздники проводятся 2 раза в год, продолжительностью не более 1-1,5 часов. Досуг организуется 1-2 раза в месяц во второй половине дня преимущественно на свежем воздухе, продолжительностью 20-25 минут. Содержание составляют: подвижные игры, игры с элементами соревнования, аттракционы, музыкально - ритмические и танцевальные упражнения. Досуги и праздники могут быть направлены на решение задач приобщения к здоровому образу жизни, иметь социально-значимую и патриотическую тематику, посвящаться государственным праздникам, включать подвижные игры народов России.</p> <p><u>Дни здоровья</u> проводятся 1 раз в три месяца. В этот день проводятся физкультурно-оздоровительные мероприятия, прогулки, игры на свежем воздухе.</p>
5 -6 лет	
<p>- Обогащать двигательный опыт, создавать условия для оптимальной двигательной деятельности, развивая умения осознанно, технично, точно, активно выполнять упражнения основной гимнастики, осваивать спортивные упражнения, элементы</p>	<p>Педагог совершенствует двигательные умения и навыки, развивает психофизические качества, обогащает двигательный опыт детей разнообразными физическими упражнениями, поддерживает детскую инициативу. Закрепляет умение осуществлять самоконтроль и оценку качества выполнения упражнений другими детьми; создает условия для освоения элементов спортивных игр, использует игры-эстафеты; поощряет осознанное выполнение упражнений и соблюдение правил в подвижных играх; поддерживает предложенные детьми варианты их усложнения; поощряет проявление нравственно-волевых качеств, дружеских взаимоотношения со сверстниками.</p> <p>Педагог уточняет, расширяет и закрепляет представления о здоровье и здоровом образ жизни, начинает формировать элементарные представления о разных формах активного отдыха, включая туризм, способствует</p>

<p>спортивных игр, элементарные туристские навыки;</p> <p>- Развивать психофизические качества, координацию, мелкую моторику ориентировку в пространстве, равновесие, точность и меткость, воспитывать самоконтроль и самостоятельность, проявлять творчество при выполнении движений и в подвижных играх, соблюдать правила в подвижной игре, взаимодействовать в команде;</p> <p>- Воспитывать патриотические чувства и нравственно-волевые качества в подвижных и спортивных играх, формах активного отдыха;</p> <p>- Продолжать развивать интерес к физической культуре, формировать представления о разных видах спорта и достижениях российских спортсменов;</p> <p>- Укреплять здоровье ребёнка, формировать правильную осанку, укреплять опорно-двигательный аппарат, повышать иммунитет средствами физического воспитания;</p>	<p>формированию навыков безопасного поведения в двигательной деятельности. Организует для детей и родителей (законных представителей) туристские прогулки и экскурсии, физкультурные праздники и досуги с соответствующей тематикой.</p> <p><u>Основная гимнастика (основные движения, общеразвивающие упражнения, ритмическая гимнастика и строевые упражнения).</u></p> <p><u>Основные движения:</u></p> <p>- бросание, катание, ловля, метание: прокатывание мяча по гимнастической скамейке, направляя его рукой {правой и левой}; прокатывание обруча, бег за ним и ловля; прокатывание набивного мяча; передача мяча друг другу стоя и сидя, в разных построениях; перебрасывание мяча друг другу и ловля его разными способами стоя и сидя, в разных построениях; отбивание мяча об пол на месте 10 раз; ведение мяча 5-6 м; метание в цель одной и двумя руками снизу и из-за головы; метание вдаль предметов разной массы (мешочки, шишки, мячи и другие); перебрасывание мяча из одной руки в другую; подбрасывание и ловля мяча одной рукой 4-5 раз подряд; перебрасывание мяча через сетку, забрасывание его в баскетбольную корзину;</p> <p>- ползание, лазанье: ползание на четвереньках, разными способами (с опорой на ладони и колени, на ступни и ладони, предплечья и колени), ползание на четвереньках по прямой, толкая головой мяч (3-4 м), «змейкой» между кеглями; переползание через несколько предметов подряд, под дугами, в туннеле; ползание на животе; ползание по скамейке с опорой на предплечья и колени; ползание на четвереньках по скамейке назад; проползание под скамейкой; лазанье по гимнастической стенке чередующимся шагом;</p> <p>- ходьба: ходьба обычным шагом, на носках, на пятках, с высоким подниманием колен, приставным шагом в сторону (направо и налево), в полуприседе, мелким и широким шагом, перекатом с пятки на носок, гимнастическим шагом, с закрытыми глазами 3-4 м; ходьба «змейкой» без ориентиров; в колонне по одному и по два вдоль границ зала, обозначая повороты;</p> <p>- бег: бег в колонне по одному, «змейкой», с перестроением на ходу в пары, звенья, со сменой ведущих; бег с пролезанием в обруч; с ловлей и увертыванием; высоко поднимая колени; между расставленными предметами; группами, догоняя убегающих, и убегая от ловящих; в заданном темпе, обегая предметы; мелким и широким шагом; непрерывный бег 1,5-2 мин; медленный бег 250-300 м; быстрый бег 10 м 2-3-4 раза; челночный бег 2x10 м, 3x10 м; пробегание на скорость 20 м; бег под вращающейся скакалкой;</p> <p>- прыжки: подпрыгивание на месте одна нога вперед-другая назад, ноги скрестно-ноги врозь; на одной ноге; подпрыгивание с хлопками перед собой, над головой, за спиной; подпрыгивание с ноги на ногу, продвигаясь вперед через начерченные линии, из кружка в кружок; перепрыгивание с места предметы высотой 30 см; спрыгивание с высоты в обозначенное место; подпрыгивание на месте 30-40 раз подряд 2 раза; подпрыгивание на одной ноге 10-15 раз; прыжки на двух ногах с продвижением вперед на 3-4 м; на одной</p>
---	---

<p>- Расширять представления о здоровье и его ценности, факторах на него влияющих, оздоровительном воздействии физических упражнений, туризме как форме активного отдыха;</p> <p>- Воспитывать бережное и заботливое отношение к своему здоровью и здоровью окружающих, осознанно соблюдать правила здорового образа жизни и безопасности в двигательной деятельности и во время туристских прогулок и экскурсий.</p>	<p>ноге (правой и левой) 2-2,5 м; перепрыгивание боком невысокие препятствия (шнур, канат, кубик); впрыгивание на возвышение 20 см двумя ногами; прыжки в длину с места; в высоту с разбега; в длину с разбега;</p> <p>- прыжки со скакалкой: перешагивание и прыжки через неподвижную скакалку (высота 3-5 см); перепрыгивание через скакалку с одной ноги на другую с места, шагом и бегом; прыжки через скакалку на двух ногах, через вращающуюся скакалку;</p> <p>- упражнения в равновесии: ходьба по шнуру прямо и зигзагообразно, приставляя пятку одной ноги к носку другой; стойка на гимнастической скамье на одной ноге; поднимание на носки и опускание на всю стопу, стоя на скамье; пробегание по скамье; ходьба навстречу и расхождение вдвоем на лежащей на полу доске; ходьба по узкой рейке гимнастической скамейки (с поддержкой); приседание после бега на носках, руки в стороны; кружение парами, держась за руки; «ласточка».</p> <p>Педагог продолжает обучать разнообразным физическим упражнениям, которые дети самостоятельно и творчески используют в игровой и повседневной деятельности.</p> <p><u>Общеразвивающие упражнения:</u></p> <p>- упражнения для кистей рук, развития и укрепления мышц рук и плечевого пояса: поднимание рук вперед, в стороны, вверх, через стороны вверх (одновременно, поочередно, последовательно); махи руками вперед-назад свпереди и сзади себя; перекладывание предмета из одной руки в другую вперед и сзади себя; поднимание рук со сцепленными в замок пальцами (кисти повернуть тыльной стороной внутрь); сжимание и разжимание кистей;</p> <p>- упражнения для развития и укрепления мышц спины и гибкости позвоночника: поднимание рук вверх и опускание вниз, стоя у стены, касаясь её затылком, лопатками и ягодицами или лежа на спине; наклоны вперед, касаясь ладонями пола, наклоны вправо и влево; поднимание ног, сгибание и разгибание и скрещивание их из исходного положения лежа на спине;</p> <p>- упражнения для развития и укрепления мышц ног и брюшного пресса: приседание, обхватывая колени руками; махи ногами; поочередное поднимание и опускание ног из положения лежа на спине, руки в упоре; захватывание предметов ступнями и пальцами ног и перекладывание их с места на место.</p> <p>Педагог поддерживает стремление детей выполнять упражнения с разнообразными предметами (гимнастической палкой, обручем, мячом, скакалкой и другими). Подбирает упражнения из разнообразных исходных положений: сидя, лежа на спине, боку, животе, стоя на коленях, на четвереньках, с разным положением рук и ног (стоя ноги вместе, врозь; руки вниз, на поясе, перед грудью, за спиной). Педагог поддерживает инициативу, самостоятельность и поощряет комбинирование и придумывание детьми новых</p>
---	---

общеразвивающих упражнений.

Разученные упражнения включаются в комплексы утренней гимнастики и другие формы физкультурно-оздоровительной работы.

Ритмическая гимнастика: музыкально-ритмические упражнения и комплексы общеразвивающих упражнений (ритмической гимнастики) педагог включает в содержание физкультурных занятий, некоторые из упражнений в физкультминутки, утреннюю гимнастику, различные формы активного отдыха и подвижные игры. Рекомендуемые упражнения: ходьба и бег в соответствии с общим характером музыки, в разном темпе, на высоких полупальцах, на носках, пружинящим, топающим шагом, «с каблука», вперед и назад (спиной), с высоким подниманием колена (высокий шаг) с ускорением и замедлением темпа легкий ритмичный бег на носках, различные виды галопа (прямой галоп, боковой галоп, кружение); подскоки на месте и с продвижением вперед, вокруг себя, в сочетании с хлопками и бегом, кружение по одному и в парах, комбинации из двух-трех освоенных движений.

Строевые упражнения: педагог продолжает обучение детей строевым упражнениям: построение по росту, поддерживая равенство в колонне, шеренге; построение в колонну по одному, в шеренгу, в круг; перестроение в колонну по три, в две шеренги на месте и при передвижении; размыкание в колонне на вытянутые вперед руки, в шеренге на вытянутые руки в стороны; повороты налево, направо, кругом переступанием и прыжком; ходьба «змейкой», расхождение из колонны по одному в разные стороны с последующим слиянием в пары.

Подвижные игры: педагог продолжает закреплять и совершенствовать основные движения детей в сюжетных и несюжетных подвижных играх, в играх с элементами соревнования, играх-эстафетах, оценивает качество движений и поощряет соблюдение правил, помогает быстро ориентироваться в пространстве, наращивать и удерживать скорость, проявлять находчивость, целеустремленность.

Педагог обучает взаимодействию детей в команде, поощряет оказание помощи и взаимовыручки, инициативы при организации игр с небольшой группой сверстников, младшими детьми; воспитывает и поддерживает проявление нравственно-волевых качеств, самостоятельности и сплоченности, чувства ответственности за успехи команды, стремление к победе, стремление к преодолению трудностей; развивает творческие способности, поддерживает инициативу детей в играх (выбор игр, придумывание новых вариантов, комбинирование движений). Способствует формированию духовно-нравственных качеств, основ патриотизма и гражданской идентичности в подвижных играх.

Спортивные игры: педагог обучает детей элементам спортивных игр, которые проводятся в спортивном зале или на спортивной площадке в зависимости от имеющихся условий и оборудования, а также региональных и климатических особенностей.

- Городки: бросание биты сбоку, выбивание городка с кона (5-6 м) и полукона (2-3 м); знание 3-4 фигур.

- Элементы баскетбола: перебрасывание мяча друг другу от груди; ведение мяча правой и левой рукой; забрасывание мяча в корзину двумя руками от груди; игра по упрощенным правилам.

- Бадминтон: отбивание волана ракеткой в заданном направлении; игра с педагогом.

- Элементы футбола: отбивание мяча правой и левой ногой в заданном направлении; ведение мяча ногой между и вокруг предметов; отбивание мяча о стенку; передача мяча ногой друг другу (3-5 м); игра по упрощенным правилам.

Спортивные упражнения: педагог обучает детей спортивным упражнениям на прогулке или во время физкультурных занятий на свежем воздухе в зависимости от условий: наличия оборудования и климатических условий региона.

Катание на санках: по прямой, со скоростью, с горки, подъем с санками в гору, с торможением при спуске с горки.

Ходьба на лыжах: по лыжне (на расстояние до 500 м); скользящим шагом; повороты на месте (направо и налево) с переступанием; подъем на склон прямо «ступаящим шагом», «полуёлочкой» (прямо и наискось), соблюдая правила безопасного передвижения.

Формирование основ здорового образа жизни: педагог продолжает уточнять и расширять представления детей о факторах, положительно влияющих на здоровье (правильное питание, выбор полезных продуктов, занятия физкультурой, прогулки на свежем воздухе). Формировать представления о разных видах спорта (футбол, хоккей, баскетбол, бадминтон, плавание, фигурное катание, художественная и спортивная гимнастика, лыжный спорт и другие) и выдающихся достижениях российских спортсменов, роли физкультуры и спорта для укрепления здоровья. Уточняет и расширяет представления о правилах безопасного поведения в двигательной деятельности (при активном беге, прыжках, взаимодействии с партнером, в играх и упражнениях с мячом, гимнастической палкой, скакалкой, обручем, предметами, пользовании спортивным инвентарем и оборудованием) и учит их соблюдать в ходе туристских прогулок. Продолжает воспитывать заботливое отношение к здоровью своему и окружающих (соблюдать чистоту и правила гигиены, правильно питаться, выполнять профилактические упражнения для сохранения и укрепления здоровья).

Активный отдых.

Физкультурные праздники и досуги: педагоги организуют праздники (2 раза в год, продолжительностью не более 1,5 часов). Содержание праздников составляют ранее освоенные движения, в том числе, спортивные и гимнастические упражнения, подвижные и спортивные игры.

Досуг организуется 1-2 раза в месяц во второй половине дня преимущественно на свежем воздухе,

	<p>продолжительностью 30-40 минут. Содержание составляют: подвижные игры, игры-эстафеты, музыкально-ритмические упражнения, творческие задания. Досуги и праздники могут быть направлены на решение задач приобщения к здоровому образу жизни, иметь социально-значимую и патриотическую тематику, посвящаться государственным праздникам, олимпиаде и другим спортивным событиям, включать подвижные игры народов России.</p> <p><u>Дни здоровья:</u> педагог проводит 1 раз в квартал. В этот день проводятся оздоровительные мероприятия и туристские прогулки.</p> <p><u>Туристские прогулки и экскурсии.</u> Педагог организует для детей непродолжительные пешие прогулки и экскурсии с постепенно удлиняющимися переходами - на стадион, в парк, на берег моря и другое. Время перехода в одну сторону составляет 30-40 минут, общая продолжительность не более 1,5-2 часов. Время непрерывного движения 20 минут, с перерывом между переходами не менее 10 минут. Педагог формирует представления о туризме как виде активного отдыха и способе ознакомления с природой и культурой родного края; оказывает помощь в подборе снаряжения (необходимых вещей и одежды) для туристской прогулки, организует наблюдение за природой, обучает ориентироваться на местности, соблюдать правила гигиены и безопасного поведения, осторожность в преодолении препятствий; организует с детьми разнообразные подвижные игры во время остановки.</p>
6-7 лет	
<ul style="list-style-type: none"> - Обогащать двигательный опыт детей с помощью упражнений основной гимнастики, развивать умения технично, точно, осознанно, рационально и выразительно выполнять физические упражнения, осваивать туристские навыки; - Развивать психофизические качества, точность, меткость, глазомер, мелкую моторику, ориентировку в пространстве; самоконтроль, 	<p>Педагог создает условия для дальнейшего совершенствования основных движений, развития психофизических качеств и способностей, закрепления общеразвивающих, музыкально-ритмических упражнений и их комбинаций, спортивных упражнений, освоения элементов спортивных игр, игр-эстафет. Поощряет стремление выполнять упражнения технично, рационально, экономно, выразительно, в соответствии с разнообразным характером музыки, ритмом, темпом, амплитудой.</p> <p>В процессе организации разных форм физкультурно-оздоровительной работы педагог обучает детей следовать инструкции, слышать и выполнять указания, соблюдать дисциплину, осуществлять самоконтроль и давать оценку качества выполнения упражнений. Поддерживает стремление творчески использовать двигательный опыт в самостоятельной деятельности и на занятиях гимнастикой, самостоятельно организовывать и придумывать подвижные игры, общеразвивающие упражнения, комбинировать их элементы, импровизировать.</p> <p>Педагог продолжает приобщать детей к здоровому образу жизни: расширяет и уточняет представления о факторах, влияющих на здоровье, способах его сохранения и укрепления, оздоровительных мероприятиях, поддерживает интерес к физической культуре, спорту и туризму, активному отдыху, воспитывает полезные привычки, осознанное, заботливое, бережное отношение к своему здоровью и здоровью окружающих.</p>

<p>самостоятельность, творчество;</p> <ul style="list-style-type: none"> - Поощрять соблюдение правил в подвижной игре, проявление инициативы и самостоятельности при её организации, партнерское взаимодействие в команде; - Воспитывать патриотизм, нравственно-волевые качества и гражданскую идентичность в двигательной деятельности и различных формах активного отдыха; - Формировать осознанную потребность в двигательной деятельности, поддерживать интерес к физической культуре и спортивным достижениям России, расширять представления о разных видах спорта; - Сохранять и укреплять здоровье детей средствами физического воспитания, расширять и уточнять представления о здоровье, факторах на него влияющих, средствах его укрепления, туризме, как форме активного отдыха, физической культуре и спорте, спортивных 	<p><u>Основная гимнастика (основные движения, общеразвивающие упражнения, ритмическая гимнастика и строевые упражнения).</u></p> <p><u>Основные движения:</u></p> <ul style="list-style-type: none"> - <u>бросание, катание, ловля, метание:</u> бросание мяча вверх, о землю и ловля его двумя руками не менее 20 раз подряд, одной рукой не менее 10 раз; передача и перебрасывание мяча друг другу сидя по-турецки, лежа на животе и на спине, в ходьбе; прокатывание и перебрасывание друг другу набивных мячей; перебрасывание мяча друг другу снизу, от груди, сверху двумя руками; одной рукой от плеча; передача мяча с отскоком от пола из одной руки в другую; метание в цель из положения стоя на коленях и сидя; метание вдаль, метание в движущуюся цель; забрасывание мяча в баскетбольную корзину; катание мяча правой и левой ногой по прямой, вцель, между предметами, друг другу; ведение мяча, продвигаясь между предметами, по кругу; ведение мяча с выполнением заданий (поворотом, передачей другому). - <u>ползание, лазанье:</u> ползание на четвереньках по гимнастической скамейке вперед и назад; на животе и на спине, отталкиваясь руками и ногами; влезание на гимнастическую стенку до верха и спуск с нее чередующимся шагом одноименным и разноименным способом; перелезание с пролета на пролет по диагонали; пролезание в обруч разными способами; лазанье по веревочной лестнице; выполнение упражнений на канате (захват каната ступнями ног, выпрямление ног с одновременным сгибанием рук, перехватывание каната руками); влезание по канату на доступную высоту; - <u>ходьба:</u> ходьба обычная, гимнастическим шагом, скрестным шагом, спиной вперед; выпадами, с закрытыми глазами, приставными шагами назад; в приседе, с различными движениями рук, в различных построениях; - <u>бег:</u> бег в колонне по одному, враспынную, парами, тройками, четверками; с остановкой по сигналу, в сочетании с прыжками (с линии на линию, из кружка в кружок); высоко поднимая колени, стараясь коснуться коленями ладоней согнутых в локтях рук; с захлестыванием голени назад; выбрасывая прямые ноги вперед; бег 10 мс наименьшим числом шагов; медленный бег до 2-3 минут; быстрый бег 20 м 2-3 раза с перерывами; челночный бег 3x10 м; бег наперегонки; бег из разных исходных положений (лежа на животе, ногами по направлению к движению, сидя по-турецки, лежа на спине, головой к направлению бега); бег со скакалкой, бег по пересеченной местности; - <u>прыжки:</u> подпрыгивания на двух ногах 30 раз в чередовании с ходьбой, на месте и с поворотом кругом; смещая ноги вправо-влево-вперед-назад, с движениями рук; впрыгивание на предметы высотой 30 см с разбега 3 шага; подпрыгивания вверх из глубокого приседа; прыжки на одной ноге, другой толкая перед собой камешек; прыжки в длину и в высоту с места и с разбега на соревнование; прыжки с короткой скакалкой: прыжки на двух ногах с промежуточными прыжками и без них; прыжки с ноги на ногу; бег со скакалкой; прыжки через обруч, вращая его как скакалку; прыжки через длинную скакалку:
---	--

событиях и достижениях, правилах безопасного поведения в двигательной деятельности и при проведении туристских прогулок и экскурсий;

- Воспитывать бережное, заботливое отношение к здоровью и человеческой жизни, развивать стремление к сохранению своего здоровья и здоровья окружающих людей, оказывать помощь и поддержку другим людям.

пробегание под вращающейся скакалкой, прыжки через вращающуюся скакалку с места; вбегание подвращающуюся скакалку - прыжок - выбегание; пробегание под вращающейся скакалкой парами.

- упражнения в равновесии: подпрыгивание на одной ноге, продвигаясь вперед, другой ногой катя перед собой набивной мяч; стойка на носках; стойка на одной ноге, закрыв по сигналу глаза; ходьба по гимнастической скамейке, с перешагиванием посередине палки, пролезанием в обруч, приседанием и поворотом кругом; ходьба по гимнастической скамейке, приседая на одной ноге, другую пронося прямой вперед сбоку скамейки; ходьба по узкой рейке гимнастической скамейки прямо и боком; ходьба по гимнастической скамейке, на каждый шаг высоко поднимая прямую ногу и делая под ней хлопок; прыжки на одной ноге вперед, удерживая на колени другой ноги мешочек с песком; ходьба по шнуру, опираясь на стопы и ладони; кружение с закрытыми глазами, остановкой и сохранением заданной позы; после бега, прыжков, кружения остановка и выполнение «ласточки».

Педагог способствует совершенствованию двигательных навыков детей, создает условия для поддержания инициативы и развития творчества, выполнения упражнений в различных условиях и комбинациях, использования двигательного опыта в игровой деятельности и повседневной жизни.

Общеразвивающие упражнения:

- упражнения для кистей рук, развития и укрепления мышц рук и плечевого пояса: поднимание и опускание рук (одновременное, поочередное и последовательное) вперед, в сторону, вверх, сгибание и разгибание рук; сжатие пальцев в кулак и разжимание; махи и рывки руками; круговые движения вперед и назад; упражнения пальчиковой гимнастики;

- упражнения для развития и укрепления мышц спины и гибкости позвоночника: повороты корпуса вправо и влево из разных исходных положений, наклоны вперед, вправо, влево из положения стоя и сидя; поочередное поднимание и опускание ног лежа на спине;

- упражнения для развития и укрепления мышц ног и брюшного пресса: сгибание и разгибание ног, махи ногами из положения стоя, держась за опору, лежа на боку, сидя, стоя на четвереньках; выпады вперед и в сторону; приседания у стены (затылок, лопатки, ягодицы и пятки касаются стены); подошвенное и тыльное сгибание и разгибание стоп; захватывание предметов ступнями и пальцами ног, переключивание их с места на место.

Педагог проводит с детьми разнообразные упражнения с акцентом на качестве выполнения движений, в том числе, в парах, с предметами и без них, из разных исходных положений, в разном темпе, с разным мышечным напряжением и амплитудой, с музыкальным сопровождением. Предлагает упражнения с разноименными движениями рук и ног, на ориентировку в пространстве, с усложнением исходных положений и техники выполнения (вращать обруч одной рукой вокруг вертикальной оси, на предплечье и кистях рук, перед собой и сбоку и другое). Педагог поддерживает и поощряет инициативу, самостоятельность и творчество детей

(придумать новое упражнение или комбинацию из знакомых движений). Разученные упражнения включаются в комплексы утренней гимнастики, физкультминутки и другие формы физкультурно-оздоровительной работы.

Ритмическая гимнастика: музыкально-ритмические упражнения и комплексы общеразвивающих упражнений (ритмической гимнастики) педагог включает в содержание физкультурных занятий, в физкультминутки, утреннюю гимнастику, различные формы активного отдыха и подвижные игры. Могут быть использованы следующие упражнения, разученные на музыкальных занятиях: танцевальный шаг польки, переменный шаг, шаг с притопом, с хлопками, поочередное выбрасывание ног вперед в прыжке, на носок, приставной шаг с приседанием и без, с продвижением вперед, назад а сторону, кружение, подскоки, приседание с выставлением ноги вперед, в сторону на носок и на пятку, комбинации из двух-трех движений в сочетании с хлопками, с притопом, движениями рук, в сторону в такт и ритм музыки.

Строевые упражнения: педагог совершенствует навыки детей в построении, перестроении, передвижении строем: быстрое и самостоятельное построение в колонну по одному и по два, в круг, в шеренгу; равнение в колонне, шеренге; перестроение из одной колонны в колонну по двое, по трое, по четыре на ходу, из одного круга в несколько (2-3); расчет на первый - второй и перестроение из одной шеренги в две; размыкание и смыкание приставным шагом; повороты направо, налево, кругом; повороты во время ходьбы на углах площадки.

Подвижные игры: педагог продолжает знакомить детей подвижным играм, поощряет использование детьми в самостоятельной деятельности разнообразных по содержанию подвижных игр (в том числе, игр с элементами соревнования, игр-эстафет), способствующих развитию психофизических и личностных качеств, координации движений, умению ориентироваться в пространстве.

Педагог поддерживает стремление детей самостоятельно организовывать знакомые подвижные игры со сверстниками, справедливо оценивать свои результаты и результаты товарищей; побуждает проявлять смелость, находчивость, волевые качества, честность, целеустремленность. Поощряет творчество детей, желание детей придумывать варианты игр, комбинировать движения, импровизировать. Продолжает воспитывать сплоченность, взаимопомощь, чувство ответственности за успехи и достижения команды, стремление вносить свой вклад в победу команды, преодолевать трудности. Способствует формированию духовно нравственных качеств, основ патриотизма и гражданской идентичности.

Спортивные игры: педагог обучает детей элементам спортивных игр, которые проводятся в спортивном зале или на площадке в зависимости от имеющихся условий и оборудования, а также региональных и климатических особенностей.

- Городки: бросание биты сбоку, от плеча, занимая правильное исходное положение; знание 4-5 фигур, выбивание городков с полукона и кона при наименьшем количестве бросков бит.

- Элементы баскетбола: передача мяча друг другу (двумя руками от груди, одной рукой от плеча); перебрасывание мяча друг другу двумя руками от груди, стоя напротив друг друга и в движении; ловля летящего мяча на разной высоте (на уровне груди, над головой, сбоку, снизу, у пола и тому подобное) и с разных сторон; забрасывание мяча в корзину двумя руками из-за головы, от плеча; ведение мяча одной рукой, передавая его из одной руки в другую, передвигаясь в разных направлениях, останавливаясь и снова передвигаясь по сигналу.

- Элементы футбола: передача мяча друг другу, отбивая его правой и левой ногой, стоя на месте; мяч «змейкой» между расставленными предметами, попадание в предметы, забивание мяча в ворота, игра по упрощенным правилам.

- Элементы хоккея: (без коньков - на снегу, на траве): ведение шайбы клюшкой, не отрывая её от шайбы; прокатывание шайбы клюшкой друг другу, задерживание шайбы клюшкой; ведение шайбы клюшкой вокруг предметов и между ними; забрасывание шайбы в ворота, держа клюшку двумя руками (справа и слева); попадание шайбой в ворота, ударя по ней с места и после ведения.

- Бадминтон: перебрасывание волана ракеткой на сторону партнера без сетки, через сетку, правильно удерживая ракетку.

- Элементы настольного тенниса: подготовительные упражнения с ракеткой и мячом (подбрасывать и ловить мяч одной рукой, ракеткой с ударом о пол, о стену); подача мяча через сетку после его отскока от стола.

Спортивные упражнения: педагог продолжает обучать детей спортивным упражнениям на прогулке или во время физкультурных занятий на свежем воздухе в зависимости от имеющихся условий, а также региональных и климатических особенностей.

Катание на санках: игровые задания и соревнования в катании на санях на скорость.

Ходьба на лыжах: скользящим шагом по лыжне, заложив руки за спину 500-600 метров в медленном темпе в зависимости от погодных условий; попеременным двух шажным ходом (с палками); повороты переступанием в движении; поднятие на горку «лесенкой», «ёлочкой».

Формирование основ здорового образа жизни: педагог расширяет, уточняет и закрепляет представления о факторах, положительно влияющих на здоровье, роли физической культуры и спорта в укреплении здоровья; разных видах спорта (санный спорт, борьба, теннис, синхронное плавание и другие), спортивных событиях и достижениях отечественных спортсменов. Дает доступные по возрасту представления о профилактике и охране здоровья, правилах безопасного поведения в двигательной деятельности (при активном беге, прыжках, играх-эстафетах, взаимодействии с партнером, в играх и упражнениях с мячом, гимнастической палкой, скакалкой, обручем, предметами, пользовании спортивным инвентарем, оборудованием), во время туристских прогулок и экскурсий. Приучает детей следить за своей осанкой, формирует представление о том, как оказывать

элементарную первую помощь, оценивать свое самочувствие; воспитывает чувство сострадания к людям с особенностями здоровья, поддерживает стремление детей заботиться о своем здоровье и самочувствии других людей.

Активный отдых.

Физкультурные праздники и досуги: педагоги организуют праздники (2 раза в год, продолжительностью не более 1,5 часов). Содержание праздников предусматривают сезонные спортивные упражнения, элементы соревнования, с включением игр-эстафет, спортивных игр, на базе ранее освоенных физических упражнений.

Досуг организуется 1-2 раза в месяц во второй половине дня преимущественно на свежем воздухе, продолжительностью 40-45 минут. Содержание досуга включает: подвижные игры, в том числе, игры народов России, игры-эстафеты, музыкально-ритмические упражнения, импровизацию, танцевальные упражнения, творческие задания. Досуги и праздники направлены на решение задач приобщения к здоровому образу жизни, должны иметь социально-значимую и патриотическую тематику, посвящаться государственным праздникам, ярким спортивным событиям и достижениям выдающихся спортсменов.

Дни здоровья: проводятся 1 раз в квартал. В этот день педагог организует оздоровительные мероприятия, в том числе физкультурные досуги, и туристские прогулки.

Туристские прогулки и экскурсии организуются при наличии возможностей дополнительного сопровождения и организации санитарных стоянок.

Педагог организует пешеходные прогулки. Время перехода в одну сторону составляет 35-40 минут, общая продолжительность не более 2-2,5 часов. Время непрерывного движения 20-30 минут, с перерывом между переходами не менее 10 минут. В ходе туристской прогулки с детьми проводятся подвижные игры и соревнования, наблюдения за природой родного края, ознакомление с памятниками истории, боевой и трудовой славы, трудом людей разных профессий.

Для организации детского туризма педагог формирует представления о туризме, как форме активного отдыха, туристских маршрутах, видах туризма, правилах безопасности и ориентировки на местности: правильно по погоде одеваться для прогулки, знать содержимое походной аптечки, укладывать рюкзак весом от 500 гр. до 1 кг (более тяжелые вещи класть на дно, скручивать валиком и аккуратно укладывать запасные вещи и коврик, продукты, мелкие вещи, игрушки, регулировать лямки); преодолевать несложные препятствия на пути, наблюдать за природой и фиксировать результаты наблюдений, ориентироваться на местности, оказывать помощь товарищу, осуществлять страховку при преодолении препятствий, соблюдать правила гигиены и безопасного поведения во время туристской прогулки.

Физическое развитие.

Автор	Наименование
А.Г. Голубева	ФГОС. Гимнастика и массаж для самых маленьких (для детей 0-3 года)
М.М. Борисова	ФГОС. Малоподвижные игры и игровые упражнения (для детей 3-7 лет)
Л.И. Пензулаева	ФГОС. Оздоровительная гимнастика. Комплексы упражнений (для детей 3-7 лет)
Э.Я. Степаненкова	Сборник подвижных игр (для детей 4-7 лет)
Л.И. Пензулаева	ФГОС. Физическая культура в детском саду (для детей 3-4 лет)
Л.И. Пензулаева	ФГОС. Физическая культура в детском саду (для детей 4-5 лет)
Л.И. Пензулаева	ФГОС. Физическая культура в детском саду (для детей 5-6 лет)
Л.И. Пензулаева	ФГОС. Физическая культура в детском саду (для детей 6-7 лет)

2.2. Способы и направления поддержки детской инициативы в соответствии с ФАОП

Для поддержки детской инициативы педагог поощряет свободную самостоятельную деятельность детей, основанную на детских интересах и предпочтениях. Появление возможности у ребёнка исследовать, играть, лепить, рисовать, сочинять, петь, танцевать, конструировать, ориентируясь на собственные интересы, позволяет обеспечить такие важные составляющие эмоционального благополучия ребёнка ДОО как уверенность в себе, чувство защищённости, комфорта, положительного самоощущения.

Наиболее благоприятными отрезками времени для организации свободной самостоятельной деятельности детей является утро, когда ребёнок приходит в ДОО и вторая половина дня.

Любая деятельность ребёнка в ДОО может протекать в форме самостоятельной инициативной деятельности, например:

- самостоятельная исследовательская деятельность и экспериментирование;
- свободные сюжетно-ролевые, театрализованные, режиссерские игры; игры импровизации и музыкальные игры;
- речевые и словесные игры, игры с буквами, слогами, звуками;
- логические игры, развивающие игры математического содержания; самостоятельная деятельность в книжном уголке;
- самостоятельная изобразительная деятельность, конструирование; самостоятельная двигательная деятельность, подвижные игры, выполнение ритмических и танцевальных движений.

Поддержка детской инициативы	
Направления	Способы
1. Уделять внимание развитию детского интереса к окружающему миру, поощрять желание ребёнка получать новые знания и умения, осуществлять деятельность пробы в соответствии со своими	1. Не следует сразу помогать ребёнку, если он испытывает затруднения решения задачи, важно побуждать его к самостоятельному решению, подбадривать и поощрять попытки найти решение. В

<p>интересами, задавать познавательные вопросы;</p> <p>2. Организовывать ситуации, способствующие активизации личного опыта ребёнка в деятельности, побуждающие детей к применению знаний, умений при выборе способов деятельности;</p> <p>3. Расширять и усложнять в соответствии с возможностями и особенностями развития детей область задач, которые ребёнок способен и желает решить самостоятельно, уделять внимание таким задачам, которые способствуют активизации у ребёнка творчества, сообразительности, поиска новых подходов;</p> <p>4. Поощрять проявление детской инициативы в течение всего дня пребывания ребёнка в ДОО, используя приемы поддержки, одобрения, похвалы;</p> <p>5. Создавать условия для развития произвольности в деятельности, использовать игры и упражнения, направленные на тренировку волевых усилий, поддержку готовности и желания ребёнка преодолевать трудности, доводить деятельность до результата;</p> <p>6. Поощрять и поддерживать желание детей получить результат деятельности, обращать внимание на важность стремления к качественному результату, подсказывать ребёнку, проявляющему небрежность и равнодушие к результату, как можно довести дело до конца, какие приемы можно использовать, чтобы проверить качество своего результата;</p> <p>7. Внимательно наблюдать за процессом самостоятельной деятельности детей, в случае необходимости оказывать детям помощь, но стремиться к её дозированию. Если ребёнок испытывает сложности при решении уже знакомой ему задачи, когда изменилась обстановка или иные условия деятельности, то целесообразно и достаточно использовать приемы наводящих вопросов, активизировать собственную активность и смекалку ребёнка, намекнуть, посоветовать вспомнить, как он действовал в аналогичном случае;</p> <p>8. Поддерживать у детей чувство гордости и радости от успешных самостоятельных действий, подчеркивать рост возможностей</p>	<p>в случае необходимости оказания помощи ребёнку, педагог сначала стремится к её минимизации: лучше дать совет, задать наводящие вопросы, активизировать имеющийся у ребёнка прошлый опыт.</p> <p>2. У ребёнка всегда должна быть возможность самостоятельного решения поставленных задач. При этом педагог помогает детям искать разные варианты решения одной задачи, поощряет активность детей в поиске, принимает любые предположения детей, связанные с решением задачи, поддерживает инициативу и творческие решения, а также обязательно акцентирует внимание детей на качестве результата, их достижениях, одобряет и хвалит за результат, вызывает у них чувство радости и гордости от успешных самостоятельных, инициативных действий.</p> <p>3. Особое внимание педагог уделяет общению с ребёнком в период проявления кризиса семи лет: характерные для ребёнка изменения в поведении и деятельности становятся поводом для смены стиля общения с ребёнком. Важно уделять внимание ребёнку, уважать его интересы, стремления, инициативы в познании, активно поддерживать стремление к самостоятельности. Дети седьмого года жизни очень чувствительны к мнению взрослых. Необходимо поддерживать у них ощущение своего взросления, вселять уверенность в своих силах.</p> <p>4. Педагог может акцентировать внимание на освоении ребёнком универсальных умений организации своей деятельности и формировании у него основ целеполагания: поставить цель (или принять её от педагога), обдумать способы её достижения, осуществить свой замысел, оценить полученный результат с позиции цели. Задача развития данных умений ставится педагогом в разных видах деятельности. Педагог использует средства, помогающие детям планомерно и самостоятельно осуществлять свой замысел: опорные схемы, наглядные модели, пооперационные карты.</p> <p>5. Создание творческих ситуаций в игровой, музыкальной, изобразительной деятельности и театрализации, в ручном</p>
--	--

<p>и достижений каждого ребёнка, побуждать к проявлению инициативы и творчества через использование приемов похвалы, одобрения, восхищения.</p>	<p>труде также способствует развитию самостоятельности у детей. Сочетание увлекательной творческой деятельности и необходимости решения задачи и проблемы привлекает ребёнка, активизирует его желание самостоятельно определить замысел, способы и формы его воплощения.</p> <p>б. Педагог уделяет особое внимание обогащению РППС, обеспечивающей поддержку инициативности ребёнка. В пространстве группы появляются предметы, побуждающие детей к проявлению интеллектуальной активности. Это могут быть новые игры и материалы, детали незнакомых устройств, сломанные игрушки, нуждающиеся в починке, зашифрованные записи, посылки, письма-схемы, новые таинственные книги и прочее. Разгадывая загадки, заключенные в таких предметах, дети учатся рассуждать, анализировать, отстаивать свою точку зрения, строить предположения, испытывают радость открытия и познания.</p>
---	---

Особенности образовательной деятельности разных видов и культурных практик для детей с ТНР

Образовательная деятельность включает:

- образовательную деятельность, осуществляемую в процессе организации различных видов детской деятельности;
- образовательную деятельность, осуществляемую в ходе режимных процессов; – самостоятельную деятельность детей;
- взаимодействие с семьями детей по реализации образовательной Программы.

Образовательная деятельность организуется как совместная деятельность педагога и детей, самостоятельная деятельность детей. В зависимости от решаемых образовательных задач, желаний детей, их образовательных потребностей, педагог может выбрать один или несколько вариантов совместной деятельности:

- совместная деятельность педагога с ребенком, где, взаимодействуя с ребенком, он выполняет функции педагога: обучает ребенка чему-то новому;
- совместная деятельность ребенка с педагогом, при которой ребенок и педагог – равноправные партнеры;
- совместная деятельность группы детей под руководством педагога, который на правах участника деятельности на всех этапах ее выполнения (от планирования до завершения) направляет совместную деятельность группы детей;
- совместная деятельность детей со сверстниками без участия педагога, но по его заданию. Педагог в этой ситуации не является участником деятельности, но выступает в роли ее организатора, ставящего задачу группе детей, тем самым, актуализируя лидерские ресурсы самих детей;

- самостоятельная, спонтанно возникающая, совместная деятельность детей без всякого участия педагога. Это могут быть самостоятельные игры детей (сюжетно-ролевые, режиссерские, театрализованные, игры с правилами, музыкальные и другое), самостоятельная изобразительная деятельность по выбору детей, самостоятельная познавательно-исследовательская деятельность (опыты, эксперименты и другое);

- организуя различные виды деятельности, педагог учитывает опыт ребенка, его субъектные проявления (самостоятельность, творчество при выборе содержания деятельности и способов его реализации, стремление к сотрудничеству с детьми, инициативность и желание заниматься определенным видом деятельности). Эту информацию педагог может получить в процессе наблюдения за деятельностью детей в ходе проведения педагогической диагностики. На основе полученных результатов организуются разные виды деятельности, соответствующие возрасту детей. В процессе их организации педагог создает условия для свободного выбора детьми деятельности, оборудования, участников совместной деятельности, принятия детьми решений, выражения своих чувств и мыслей, поддерживает детскую инициативу и самостоятельность, устанавливает правила взаимодействия детей. Педагог использует образовательный потенциал каждого вида деятельности для решения задач воспитания, обучения и развития детей.

Все виды деятельности взаимосвязаны между собой, часть из них органично включается в другие виды деятельности (например, коммуникативная, познавательно исследовательская). Это обеспечивает возможность их интеграции в процессе образовательной деятельности.

В ДОО создана система форм организации разнообразной деятельности дошкольников. Среди них выделяются простые, составные и комплексные формы.

Простые формы построены на минимальном количестве методов и средств и посвящены, как правило, одной теме. К простым формам относятся:

- беседа;
- рассказ;
- эксперимент;
- наблюдение;
- дидактическая (или любая другая игра, возникающая по инициативе педагога).

К составным формам относятся:

- игровые ситуации;
- игры-путешествия;
- творческие мастерские;
- детские лаборатории;
- творческие гостиные;
- творческие лаборатории;
- целевые прогулки;
- экскурсии;
- образовательный челлендж;
- интерактивные праздники.

Комплексные формы создаются как целенаправленная подборка (комплекс) простых и составных форм. К комплексным формам относятся:

- детско-родительские и иные проекты;
- тематические дни;
- тематические недели;
- тематические или образовательные циклы.

Игра занимает центральное место в жизни ребенка, являясь преобладающим видом его самостоятельной деятельности. В игре закладываются основы личности ребенка, развиваются психические процессы, формируется ориентация в отношениях между людьми, первоначальные навыки кооперации. Играя вместе, дети строят свои взаимоотношения, учатся общению, проявляют активность и инициативу и другое. Детство без игры и вне игры не представляется возможным.

Игра в педагогическом процессе выполняет различные функции: обучающую, познавательную, развивающую, воспитательную, социокультурную, коммуникативную, эмоциогенную, развлекательную, диагностическую, психотерапевтическую и другие.

В образовательном процессе игра занимает особое место, выступая как форма организации жизни и деятельности детей, средство разностороннего развития личности; метод или прием обучения; средство саморазвития, самовоспитания, самообучения, саморегуляции. Отсутствие или недостаток игры в жизни ребенка приводит к серьезным проблемам, прежде всего, в социальном развитии детей.

Учитывая потенциал игры для разностороннего развития ребенка и становления его личности, педагог максимально использует все варианты ее применения в ДО. Образовательная деятельность в режимных процессах имеет специфику и предполагает использование особых форм работы в соответствии с реализуемыми задачами воспитания, обучения и развития ребенка. Основная задача педагога в утренний отрезок времени состоит в том, чтобы включить детей в общий ритм жизни ДОО, создать у них бодрое, жизнерадостное настроение.

Образовательная деятельность, осуществляемая в утренний отрезок времени, может включать:

- игровые ситуации, индивидуальные игры и игры небольшими подгруппами (сюжетно-ролевые, режиссерские, дидактические, подвижные, музыкальные и другие);
- беседы с детьми по их интересам, развивающее общение педагога с детьми (в том числе в форме утреннего и вечернего круга), рассматривание картин, иллюстраций;
- практические, проблемные ситуации, упражнения (по освоению культурно-гигиенических навыков и культуры здоровья, правил и норм поведения и другие);
- наблюдения за объектами и явлениями природы, трудом взрослых;
- трудовые поручения и дежурства (сервировка стола к приему пищи, уход за комнатными растениями и другое);
- индивидуальную работу с детьми в соответствии с задачами разных образовательных областей;
- продуктивную деятельность детей по интересам детей (рисование, конструирование, лепка и другое);
- оздоровительные и закаливающие процедуры, здоровьесберегающие мероприятия, двигательную деятельность (подвижные игры, гимнастика и другое).

Согласно требованиям СанПиН 1.2.3685-21 в режиме дня предусмотрено время для проведения занятий.

Занятие рассматривается как дело, занимательное и интересное детям, развивающее их; как деятельность, направленная на освоение детьми одной

или нескольких образовательных областей, или их интеграцию с использованием разнообразных форм и методов работы, выбор которых осуществляется педагогом самостоятельно. Занятие является формой организации обучения, наряду с экскурсиями, дидактическими играми, играми-путешествиями и другими. Оно может проводиться в виде образовательных ситуаций, тематических событий, проектной деятельности, проблемно-обучающих ситуаций, интегрирующих содержание образовательных областей, творческих и исследовательских проектов и так далее. В рамках отведенного времени педагог может организовывать образовательную деятельность с учетом интересов, желаний детей, их образовательных потребностей, включая детей дошкольного возраста в процесс сотворчества, содействия, сопереживания.

Введение термина «занятие» не означает регламентацию процесса. Термин фиксирует форму организации образовательной деятельности. Содержание и педагогически обоснованную методику проведения занятий педагог может выбирать самостоятельно.

Образовательная деятельность, осуществляемая во время прогулки, включает:

- наблюдения за объектами и явлениями природы, направленные на установление разнообразных связей и зависимостей в природе, воспитание отношения к ней;
- подвижные игры и спортивные упражнения, направленные на оптимизацию режима двигательной активности и укрепление здоровья детей;
- экспериментирование с объектами неживой природы;
- сюжетно-ролевые и конструктивные игры (с песком, со снегом, с природным материалом);
- элементарную трудовую деятельность детей на участке ДОО;
- свободное общение педагога с детьми, индивидуальную работу; – проведение спортивных праздников (при необходимости).

Образовательная деятельность, осуществляемая во вторую половину дня, может включать:

- элементарную трудовую деятельность детей (уборка групповой комнаты; ремонт книг, настольно-печатных игр; стирка кукольного белья; изготовление игрушек-самоделок для игр малышей);
- проведение зрелищных мероприятий, развлечений, праздников (кукольный, настольный, теневой театры, игры-драматизации; концерты; спортивные, музыкальные и литературные досуги и другое); – игровые ситуации, индивидуальные игры и игры небольшими подгруппами (сюжетно-ролевые, режиссерские, дидактические, подвижные, музыкальные и другие);
- опыты и эксперименты, практико-ориентированные проекты, коллекционирование и другое;
- чтение художественной литературы, прослушивание аудиозаписей лучших образцов чтения, рассматривание иллюстраций, просмотр мультфильмов и так далее;
- слушание и исполнение музыкальных произведений, музыкально-ритмические движения, музыкальные игры и импровизации;
- организация и (или) посещение выставок детского творчества, изобразительного искусства, мастерских; просмотр репродукций картин классиков и современных художников и другого;

– индивидуальную работу по всем видам деятельности и образовательным областям; – работу с родителями (законными представителями).

Центры активности

Для организации самостоятельной деятельности детей в группе создаются различные центры активности.

В группах предусматривается следующий комплекс центров детской активности:

1. Центр двигательной активности (ориентирован на организацию игр средней и малой подвижности в групповых помещениях, средней и интенсивной подвижности в физкультурном и музыкальном залах, интенсивной подвижности на групповых участках, спортивной площадке, всей территории детского сада) в интеграции содержания образовательных областей «Физическое развитие», «Социально-коммуникативное развитие», «Речевое развитие»;
2. Центр безопасности, позволяющий организовать образовательный процесс для развития у детей навыков безопасности жизнедеятельности в интеграции содержания образовательных областей «Физическое развитие», «Познавательное развитие», «Речевое развитие», «Социально-коммуникативное развитие»;
3. Центр игры, содержащий оборудование для организации сюжетно-ролевых детских игр, предметы-заместители в интеграции содержания образовательных областей «Познавательное развитие», «Речевое развитие», «Социально-коммуникативное развитие», «Художественно-эстетическое развитие» и «Физическое развитие»;
4. Центр конструирования, в котором есть разнообразные виды строительного материала и детских конструкторов, бросового материала схем, рисунков, картин, демонстрационных материалов для организации конструкторской деятельности детей в интеграции содержания образовательных областей «Познавательное развитие», «Речевое развитие», «Социально-коммуникативное развитие» и «Художественно-эстетическое развитие»;
5. Центр логики и математики, содержащий разнообразный дидактический материал и развивающие игрушки, а также демонстрационные материалы для формирования элементарных математических навыков и логических операций в интеграции содержания образовательных областей «Познавательное развитие», «Речевое развитие», «Социально-коммуникативное развитие»;
6. Центр экспериментирования, организации наблюдения и труда, игровое оборудование, демонстрационные материалы и дидактические пособия которого способствуют реализации поисково-экспериментальной и трудовой деятельности детей в интеграции содержания образовательных областей «Познавательное развитие», «Речевое развитие», «Социально-коммуникативное развитие»;
7. Центр познания и коммуникации детей, оснащение которого обеспечивает расширение кругозора детей и их знаний об окружающем мире во взаимодействии детей со взрослыми и сверстниками в интеграции содержания образовательных областей «Познавательное развитие», «Речевое развитие», «Социально-коммуникативное развитие»;
8. Книжный уголок, содержащий художественную и познавательную литературу для детей, обеспечивающую их духовно-нравственное и этико-эстетическое воспитание, формирование общей культуры, освоение разных жанров художественной

литературы, воспитание любви и интереса к художественному слову, удовлетворение познавательных потребностей в интеграции содержания всех образовательных областей;

9. Центр театрализации и музицирования, оборудование которого позволяет организовать музыкальную и театрализованную деятельность детей в интеграции с содержанием образовательных областей «Художественно-эстетическое развитие», «Познавательное развитие», «Речевое развитие», «Социально-коммуникативное развитие», «Физическое развитие»;

10. Центр уединения предназначен для снятия психоэмоционального напряжения воспитанников;

11. Центр творчества детей, предназначенный для реализации продуктивной деятельности детей (рисование, лепка, аппликация, художественный труд) в интеграции содержания образовательных областей «Художественно-эстетическое развитие», «Речевое развитие», «Познавательное развитие», «Социально-коммуникативное развитие».

Самостоятельная деятельность в центрах детской активности предполагает самостоятельный выбор ребенком ее содержания, времени, партнеров. Педагог может направлять и поддерживать свободную самостоятельную деятельность детей (создавать проблемно-игровые ситуации, ситуации общения, поддерживать познавательные интересы детей, изменять предметно-развивающую среду и другое).

Во вторую половину дня педагог может организовывать культурные практики. Они расширяют социальные и практические компоненты содержания образования, способствуют формированию у детей культурных умений при взаимодействии со взрослым и самостоятельной деятельности. Ценность культурных практик состоит в том, что они ориентированы на проявление детьми самостоятельности и творчества, активности и инициативности в разных видах деятельности, обеспечивают их продуктивность.

К культурным практикам относят игровую, продуктивную, познавательно-исследовательскую, коммуникативную практики, чтение художественной литературы. Культурные практики предоставляют ребенку возможность проявить свою субъектность с разных сторон, что, в свою очередь, способствует становлению разных видов детских инициатив:

- в игровой практике ребенок проявляет себя как творческий субъект (творческая инициатива);
- в продуктивной – созидающий и волевой субъект (инициатива целеполагания);
- в познавательно-исследовательской практике – как субъект исследования (познавательная инициатива);
- коммуникативной практике – как партнер по взаимодействию и собеседник (коммуникативная инициатива);
- чтение художественной литературы дополняет развивающие возможности других культурных практик детей дошкольного возраста (игровой, познавательно-исследовательской, продуктивной деятельности).

2.3. Характер взаимодействия взрослых с детьми

Взаимодействие взрослых с детьми является важнейшим фактором развития ребенка и пронизывает все направления образовательной деятельности.

С помощью взрослого и в самостоятельной деятельности ребенок учится познавать окружающий мир, играть, рисовать, общаться с окружающими. Процесс приобщения к культурным образцам человеческой деятельности (культуре жизни, познанию мира, речи, коммуникации, и прочим), приобретения культурных умений при взаимодействии со взрослыми и в самостоятельной деятельности в предметной среде называется процессом овладения культурными практиками.

Процесс приобретения общих культурных умений во всей его полноте возможен только в том случае, если взрослый выступает в этом процессе в роли партнера, а не руководителя, поддерживая и развивая мотивацию ребенка. Партнерские отношения взрослого и ребенка в Организации и в семье являются разумной альтернативой двум диаметрально противоположным подходам: прямому обучению и образованию, основанному на идеях «свободного воспитания». Основной функциональной характеристикой партнерских отношений является равноправное относительно ребенка включение взрослого в процесс деятельности. Взрослый участвует в реализации поставленной цели наравне с детьми, как более опытный и компетентный партнер.

Для личностно-порождающего взаимодействия характерно принятие ребенка таким, какой он есть, и вера в его способности. Взрослый не подгоняет ребенка под какой-то определенный «стандарт», а строит общение с ним с ориентацией на достоинства и индивидуальные особенности ребенка, его характер, привычки, интересы, предпочтения. Он сопереживает ребенку в радости и огорчениях, оказывает поддержку при затруднениях, участвует в его играх и занятиях. Взрослый старается избегать запретов и наказаний. Ограничения и порицания используются в случае крайней необходимости, не унижая достоинство ребенка. Такой стиль воспитания обеспечивает ребенку чувство психологической защищенности, способствует развитию его индивидуальности, положительных взаимоотношений со взрослыми и другими детьми.

Личностно-порождающее взаимодействие способствует формированию у ребенка различных позитивных качеств. Ребенок учится уважать себя и других, так как отношение ребенка к себе и другим людям всегда отражает характер отношения к нему окружающих взрослых. Он приобретает чувство уверенности в себе, не боится ошибок. Когда взрослые предоставляют ребенку самостоятельность, оказывают поддержку, вселяют веру в его силы, он не пасует перед трудностями, настойчиво ищет пути их преодоления.

Ребенок не боится быть самим собой, быть искренним. Когда взрослые поддерживают индивидуальность ребенка, принимают его таким, каков он есть, избегают неоправданных ограничений и наказаний, ребенок не боится быть самим собой, признавать свои ошибки. Взаимное доверие между взрослыми и детьми способствует истинному принятию ребенком моральных норм.

Ребенок учится брать на себя ответственность за свои решения и поступки. Ведь взрослый везде, где это возможно, предоставляет ребенку право выбора того или действия. Признание за ребенком права иметь свое мнение, выбирать занятия по душе, партнеров по игре способствует формированию у него личностной зрелости и, как следствие, чувства ответственности за свой выбор.

Ребенок приучается думать самостоятельно, поскольку взрослые не навязывают ему своего решения, а способствуют тому, чтобы он принял собственное.

Ребенок учится адекватно выражать свои чувства. Помогая ребенку осознать свои переживания, выразить их словами, взрослые содействуют формированию у него умения проявлять чувства социально приемлемыми способами.

Ребенок учится понимать других и сочувствовать им, потому что получает этот опыт из общения со взрослыми и переносит его на других людей.

2.4. Взаимодействие педагогического коллектива с семьями дошкольников

В условиях работы с детьми с ТНР перед педагогическим коллективом встают новые задачи по взаимодействию с семьями воспитанников, т. к. их родители также нуждаются в специальной психолого-педагогической поддержке. Это связано с тем, что многие родители не знают закономерностей психического развития детей и часто дезориентированы в состоянии развития своего ребенка. Они не видят разницы между задержкой психического развития, умственной отсталостью и психическим заболеванием. Среди родителей детей с ТНР довольно много родителей с пониженной социальной ответственностью. Поэтому одной из важнейших задач является просветительско-консультативная работа с семьей, привлечение родителей к активному сотрудничеству, т. к. только в процессе совместной деятельности детского сада и семьи удастся максимально помочь ребенку в преодолении имеющихся недостатков и трудностей.

При реализации задач социально-педагогического блока требуется тщательное планирование действий педагогов и крайняя корректность при общении с семьей. Формы организации психолого-педагогической помощи семье

Коллективные формы взаимодействия:

Общие родительские собрания. Проводятся администрацией ДОО 3 раза в год, в начале, в середине и в конце учебного года.

Задачи:

- информирование и обсуждение с родителями задачи и содержание коррекционно-образовательной работы;
- решение организационных вопросов;
- информирование родителей по вопросам взаимодействия ДОО с другими организациями, в том числе и социальными службами.

Групповые родительские собрания. Проводятся специалистами и воспитателями групп не реже 3-х раз в год и по мере необходимости.

Задачи:

- обсуждение с родителями задач, содержания и форм работы;
- сообщение о формах и содержании работы с детьми в семье;
- решение текущих организационных вопросов.

«День недели образования». Проводится в ДОО в феврале.

Задача:

- знакомство с ДОО, направлениями и условиями его работы, с жизнью воспитанников в ДОУ.

«Круглые столы» и др.

Задачи:

- знакомство и обучение родителей формам оказания психолого- педагогической помощи со стороны семьи детям с проблемами в развитии;
- ознакомление с задачами и формами подготовки детей к школе.

Проведение детских праздников и досугов. Подготовкой и проведением праздников занимаются специалисты ДОО с привлечением родителей.

Задача:

- поддержание благоприятного психологического микроклимата в группах и распространение его на семью.

Индивидуальные формы работы

Анкетирование и опросы. Проводятся по планам администрации, дефектологов, психолога, воспитателей и по мере необходимости.

Задачи:

- сбор необходимой информации о ребенке и его семье;
- определение запросов родителей о дополнительном образовании детей;
- определение оценки родителями эффективности работы специалистов и воспитателей;
- определение оценки родителями работы ДОО.

Беседы и консультации специалистов.

Проводятся по запросам родителей и по плану индивидуальной работы с родителями.

Задачи:

- оказание индивидуальной помощи родителям по вопросам коррекции, образования и воспитания;
- оказание индивидуальной помощи в форме домашних заданий.

Родительский час. Проводится учителями-дефектологами и логопедами групп один раз в неделю во второй половине дня с 17 до 18 часов.

Задача:

- информирование родителей о ходе образовательной работы с ребенком, разъяснение способов и методов взаимодействия с ним при закреплении материала в домашних условиях, помощь в подборе дидактических игр и игрушек, детской литературы, тетрадей на печатной основе, раскрасок, наиболее эффективных на определенном этапе развития ребенка.

Формы наглядного информационного обеспечения

Информационные стенды и тематические выставки. Стационарные и передвижные стенды и выставки размещаются в удобных для родителей местах (например, «Готовимся к школе», «Развиваем руку, а значит и речь», «Игра в развитии ребенка», «Как выбрать игрушку», «Какие книги прочитать ребенку», «Как развивать способности ребенка дома» и др.).

Задачи:

- информирование родителей об организации коррекционно-образовательной работы в ДОО;
- информация о графиках работы администрации и специалистов.

Выставки детских работ. Проводятся по плану воспитательно-образовательной работы.

Задачи:

- ознакомление родителей с формами продуктивной деятельности детей;
- привлечение и активизация интереса родителей к продуктивной деятельности своего ребенка.

Открытые занятия специалистов и воспитателей. Задания и методы работы подбираются в форме, доступной для понимания родителями. Проводятся 2-3 раза в год.

Задачи:

- создание условий для объективной оценки родителями успехов и трудностей своих детей;
- наглядное обучение родителей методам и формам дополнительной работы с детьми в домашних условиях.

В реализации задач социально-педагогического блока принимают все специалисты и воспитатели специального детского сада. Сфера их компетентности определена должностными инструкциями.

Новые (внедряемые в ОО) формы

Совместные и семейные проекты различной направленности. Создание совместных детско-родительских проектов (несколько проектов в год).

Задача:

- активная совместная экспериментально-исследовательская деятельность родителей и детей.

Опосредованное интернет-общение. Создание интернет - пространства групп, электронной почты для родителей. Позволяет родителям быть в курсе содержания деятельности группы, даже если ребенок по разным причинам не посещает детский сад. Родители могут своевременно и быстро получить различную информацию: презентации, методическую литературу, задания, получить ответы по интересующим вопросам.

2.5. Программа коррекционно-развивающей работы с детьми с ТНР (содержание образовательной деятельности по профессиональной коррекции нарушений развития детей)

Программа коррекционной работы обеспечивает:

- выявление особых образовательных потребностей обучающихся с ТНР, обусловленных недостатками в их психофизическом и речевом развитии;
- осуществление индивидуально-ориентированной психолого-педагогической помощи обучающимся с ТНР с учетом их психофизического, речевого развития,

индивидуальных возможностей и в соответствии с рекомендациями психолого-медико-педагогической комиссии;

- возможность освоения детьми с ТНР адаптированной основной образовательной программы дошкольного образования.

Задачи программы:

- определение особых образовательных потребностей обучающихся с ТНР, обусловленных уровнем их речевого развития и степенью выраженности нарушения;

- коррекция речевых нарушений на основе координации педагогических, психологических и медицинских средств воздействия;

- оказание родителям (законным представителям) обучающихся с ТНР консультативной и методической помощи по особенностям развития обучающихся с ТНР и направлениям коррекционного воздействия.

Программа коррекционной работы предусматривает:

- проведение индивидуальной и подгрупповой логопедической работы, обеспечивающей удовлетворение особых образовательных потребностей обучающихся с ТНР с целью преодоления неречевых и речевых расстройств;

- достижение уровня речевого развития, оптимального для ребенка, и обеспечивающего возможность использования освоенных умений и навыков в разных видах детской деятельности и в различных коммуникативных ситуациях;

- обеспечение коррекционной направленности при реализации содержания образовательных областей и воспитательных мероприятий;

- психолого-педагогическое сопровождение семьи (законных представителей) с целью ее активного включения в коррекционно-развивающую работу с детьми;

- организацию партнерских отношений с родителями (законными представителями).

Коррекционно-развивающая работа всех педагогических работников дошкольной образовательной организации включает:

- системное и разностороннее развитие речи и коррекцию речевых расстройств (с учетом уровня речевого развития, механизма, структуры речевого дефекта у обучающихся с ТНР);

- социально-коммуникативное развитие;

- развитие и коррекцию сенсорных, моторных, психических функций у обучающихся с ТНР;

- познавательное развитие, развитие высших психических функций;

- коррекцию нарушений развития личности, эмоционально-волевой сферы с целью максимальной социальной адаптации ребенка с ТНР;

- различные формы просветительской деятельности (консультации, собрания, лекции, беседы, использование информационных средств), направленные на разъяснение участникам образовательных отношений, в том числе родителям (законным представителям), вопросов, связанных с особенностями образования обучающихся с ТНР.

2.5.1. Направления и задачи коррекционно-развивающей работы

Программа коррекционной работы предусматривает вариативные формы специального сопровождения обучающихся с ТНР. Варьироваться могут степень участия специалистов сопровождения, а также организационные формы работы, что способствует реализации и развитию потенциальных возможностей обучающихся с ТНР и удовлетворению их особых образовательных потребностей.

Результаты освоения программы коррекционной работы определяются состоянием компонентов языковой системы и уровнем речевого развития (общее недоразвитие речи I уровень; II уровень; III уровень, IV уровень речевого развития (ОНР); Фонетико-фонематическое недоразвитие речи (ФФН)), механизмом и видом речевой патологии (анартрия, дизартрия, алалия, афазия, ринолалия, заикание), структурой речевого дефекта обучающихся с ТНР, наличием либо отсутствием предпосылок для появления вторичных речевых нарушений и их системных последствий (дисграфия, дислексия, дискалькулия в школьном возрасте).

Общими ориентирами в достижении результатов программы коррекционной работы являются:

- сформированность фонетического компонента языковой способности в соответствии с онтогенетическими закономерностями его становления;
- совершенствование лексического, морфологического (включая словообразовательный), синтаксического, семантического компонентов языковой способности;
- овладение арсеналом языковых единиц различных уровней, усвоение правил их использования в речевой деятельности;
- сформированность предпосылок метаязыковой деятельности, обеспечивающих выбор определенных языковых единиц и построение их по определенным правилам; сформированность социально-коммуникативных навыков;
- сформированность психофизиологического, психологического и языкового уровней, обеспечивающих в будущем овладение чтением и письмом.

Общий объем образовательной программы для обучающихся с ТНР, которая должна быть реализована в образовательной организации в группах компенсирующей и комбинированной направленности, планируется в соответствии с возрастом обучающихся, уровнем их речевого развития, спецификой дошкольного образования для данной категории обучающихся. Образовательная программа для обучающихся с тяжелыми нарушениями речи регламентирует образовательную деятельность, осуществляемую в процессе организации различных видов детской деятельности (игровой, коммуникативной, познавательно - исследовательской, продуктивной, музыкально-художественной) с квалифицированной коррекцией недостатков речезыкового развития обучающихся, психологической, моторно-двигательной базы речи, профилактикой потенциально возможных трудностей в овладении грамотой и обучении в целом, реализуемую в ходе режимных моментов; самостоятельную деятельность обучающихся с тяжелыми нарушениями речи; взаимодействие с семьями обучающихся по реализации образовательной программы дошкольного образования для обучающихся с ТНР.

Специальные условия для получения образования детьми с тяжелыми нарушениями речи

Специальными условиями получения образования детьми с тяжелыми нарушениями речи можно считать создание предметно-пространственной развивающей образовательной среды, учитывающей особенности обучающихся с ТНР; использование специальных дидактических пособий, технологий, методики других средств обучения (в том числе инновационных и информационных), разрабатываемых образовательной организацией; реализацию комплексного взаимодействия, творческого и профессионального потенциала специалистов образовательных организаций при реализации АООП ДО; проведение групповых и индивидуальных коррекционных занятий с учителем-логопедом (не реже 2-х раз в неделю) и педагогом-психологом; обеспечение эффективного планирования и реализации в организации образовательной деятельности, самостоятельной деятельности обучающихся с ТНР, режимных моментов с использованием вариативных форм работы, обусловленных учетом структуры дефекта обучающихся с тяжелыми нарушениями речи.

Такой системный подход к пониманию специальных условий образования, обеспечивающих эффективность коррекционно-развивающей работы с детьми, имеющими тяжелые нарушения речи, позволит оптимально решить задачи их обучения и воспитания в дошкольном возрасте.

Коррекционно-развивающая работа с детьми с ТНР основывается на результатах комплексного всестороннего обследования каждого ребенка. Обследование строится с учетом следующих *принципов*:

1. Принцип комплексного изучения ребенка с тяжелыми нарушениями речи, позволяющий обеспечить всестороннюю оценку особенностей его развития. Реализация данного принципа осуществляется в трех направлениях:
 - анализ первичных данных, содержащих информацию об условиях воспитания ребенка, особенностях раннего речевого и психического развития ребенка; изучение медицинской документации, отражающей данные о неврологическом статусе таких обучающихся, их соматическом и психическом развитии, состоянии слуховой функции, получаемом лечении и его эффективности;
 - психолого-педагогическое изучение обучающихся, оценивающее соответствие его интеллектуальных, эмоциональных, деятельностных и других возможностей показателям и нормативам возраста, требованиям образовательной программы;
 - специально организованное логопедическое обследование обучающихся, предусматривающее определение состояния всех компонентов языковой системы в условиях спонтанной и организованной коммуникации.
2. Принцип учета возрастных особенностей обучающихся, ориентирующий на подбор и использование в процессе обследования таких методов, приемов, форм работы и лексического материала, которые соответствуют разным возрастным возможностям обучающихся.
3. Принцип динамического изучения обучающихся, позволяющий оценивать не отдельные, разрозненные патологические проявления, а общие тенденции нарушения речезыкового развития и компенсаторные возможности обучающихся.
4. Принцип качественного системного анализа результатов изучения ребенка, позволяющий отграничить физиологически обоснованные несовершенства речи, выявить характер речевых нарушений у обучающихся разных возрастных и этиопатогенетических групп и, соответственно с этим, определить адекватные пути и направления коррекционно - развивающей работы для устранения недостатков речевого развития обучающихся дошкольного возраста.

2.5.2. Содержание дифференциальной диагностики речевых и неречевых функций обучающихся с тяжелыми нарушениями речи.

Проведению дифференциальной диагностики предшествует предварительный сбор и анализ совокупных данных о развитии ребенка. С целью уточнения сведений о характере доречевого, раннего речевого (в условиях овладения родной речью), психического и физического развития проводится предварительная беседа с родителями (законным представителем) ребенка.

При непосредственном контакте педагогических работников Организации с ребенком обследование начинается с ознакомительной беседы, целью которой является не только установление положительного эмоционального контакта, но и определение степени его готовности к участию в речевой коммуникации, умения адекватно воспринимать вопросы, давать на них ответы (однословные или развернутые), выполнять устные инструкции, осуществлять деятельность в соответствии с возрастными и программными требованиями.

Содержание полной программы обследования ребенка формируется каждым педагогическим работником в соответствии с конкретными профессиональными целями и задачами, с опорой на обоснованное привлечение методических пособий и дидактических материалов. Беседа с ребенком позволяет составить представление о возможностях диалогической и монологической речи, о характере владения грамматическими конструкциями, вариативности в использовании словарного запаса, об общем звучании голоса, тембре, интонированности, темпо-ритмической организации речи ребенка, наличии или отсутствии у него ярко выраженных затруднений в звуковом оформлении речевого высказывания. Содержание беседы определяется национальными, этнокультурными особенностями, познавательными, языковыми возможностями и интересами ребенка. Беседа может организовываться на лексических темах: "Моя семья", "Любимые игрушки", "Отдых летом", "Домашние питомцы", "Мои увлечения", "Любимые книги", "Любимые мультфильмы", "Игры". Образцы речевых высказываний ребенка, полученных в ходе вступительной беседы, фиксируются.

Обследование словарного запаса.

Содержание данного раздела направлено на выявление качественных параметров состояния лексического строя родного языка обучающихся с ТНР. Характер и содержание предъявляемых ребенку заданий определяются возрастом ребенка и его речевыми возможностями и включают обследование навыков понимания, употребления слов в разных ситуациях и видах деятельности. В качестве приемов обследования можно использовать показ и называние картинок с изображением предметов, действий, объектов с ярко выраженными признаками; предметов и их частей; частей тела человека, животных, птиц; профессий и соответствующих атрибутов; животных, птиц и их детенышей; действий, обозначающих эмоциональные реакции, явления природы, подбор антонимов и синонимов, объяснение значений слов, дополнение предложений нужным по смыслу словом

Обследование грамматического строя языка.

Обследование состояния грамматического строя языка направлено на определение возможностей ребенка с ТНР адекватно понимать и реализовывать в речи различные типы грамматических отношений. В связи с этим детям предлагаются задания, связанные с пониманием простых и сложных предлогов, употреблением разных

категориальных форм, словообразованием разных частей речи, построением предложений разных конструкций. В заданиях можно использовать такие приемы, как составление фразы с опорой на вопрос, на демонстрацию действий, по картине, серии картин, по опорным словам, по слову, заданному в определенной форме, преобразование деформированного предложения.

Обследование связной речи.

Обследование состояния связной речи ребенка с ТНР включает в себя несколько направлений. Одно из них - изучение навыков ведения диалога - реализуется в самом начале обследования, в процессе так называемой вступительной беседы. Для определения степени сформированности монологической речи предлагаются задания, направленные на составление ребенком различных видов рассказов: повествовательного, описательного, творческого. Важным критерием оценки связной речи является возможность составления рассказа на родном языке, умение выстроить сюжетную линию, передать все важные части композиции, первостепенные и второстепенные детали рассказа, богатство и разнообразие используемых при рассказывании языковых средств, возможность составления и реализации монологических высказываний с опорой (на наводящие вопросы, картинный материал) и без таковой. Детские рассказы анализируются также по параметрам наличия или отсутствия фактов пропуска частей повествования, членов предложения, использования сложных или простых предложений, принятия помощи педагогического работника, наличие в рассказе прямой речи, литературных оборотов, адекватность использования лексико-грамматических средств языка и правильность фонетического оформления речи в процессе рассказывания.

Обследование фонетических и фонематических процессов.

Ознакомительная беседа с ребенком дает первичное впечатление об особенностях произношения им звуков родного языка. Для чего необходимо предъявить ряд специальных заданий, предварительно убедившись, что инструкции к ним и лексический материал понятны ребенку с ТНР. Звуковой состав слов, соответствующих этим картинкам, самый разнообразный: разное количество слогов, со стечением согласных и без него, с разными звуками. Проверяется, как ребенок произносит звук изолированно, в составе слогов (прямых, обратных, со стечением согласных), в словах, в которых проверяемый звук находится в разных позициях (в начале, середине, конце слова), в предложении, в текстах. Для выяснения степени овладения детьми слоговой структурой слов отбираются предметные и сюжетные картинки по тематическим циклам, хорошо знакомые ребенку, например, обозначающие различные виды профессий и действий, с ними связанных. Обследование включает как отраженное произнесение ребенком слов и их сочетаний, так и самостоятельное. Особое внимание при этом обращается на неоднократное воспроизведение слов и предложений в разном речевом контексте. При обследовании фонетических процессов используются разнообразные методические приемы: самостоятельное называние лексического материала, сопряженное и отраженное проговаривание, называние с опорой на наглядно-демонстрационный материал. Результаты обследования фиксируют характер нарушения звукопроизношения: замены звуков, пропуски, искажение произношения, смешение, нестойкое произношение звуков, характер нарушений звуко - слоговой организации слова. Обследование фонематических процессов ребенка с нарушениями речи проводится общепринятыми приемами, направленными на выявление возможностей дифференциации на слух фонем родного языка с возможным применением адаптированных информационных технологий. В рамках

логопедического обследования изучению подлежит степень сформированности всех компонентов языка, а также операций языкового анализа и синтеза: выделение первого гласного звука в слове, стоящего под ударением, первого согласного звука в слове, последнего согласного звука в слове, гласного звука в положении после согласного, определением количества гласных звуков в сочетаниях, количества звуков в односложных словах и их последовательности.

В процессе комплексного обследования изучается состояние пространственно-зрительных ориентировок и моторно-графических навыков.

В зависимости от возраста ребенка и состояния его базовых коммуникативно-речевых навыков, целесообразно применять несколько дифференцированных схем обследования речевых возможностей обучающихся с ТНР: первая схема - для обследования обучающихся, не владеющих фразовой речью; вторая схема - для обследования обучающихся с начатками общеупотребительной речи; третья схема - для обследования обучающихся с развернутой фразовой речью при наличии выраженных проявлений недоразвития лексико-грамматического и фонетико-фонематического компонентов языка; четвертая схема - для обследования обучающихся с развернутой фразовой речью и с не резко выраженными остаточными проявлениями лексико-грамматического и фонетико-фонематического недоразвития речи.

2.5.3. Осуществление квалифицированной коррекции нарушений речевых возможностей обучающихся с ТНР.

Обучение обучающихся с ТНР, не владеющих фразовой речью (первым уровнем речевого развития), предусматривает развитие понимания речи и развитие активной подражательной речевой деятельности. В рамках первого направления работы учить по инструкции узнавать и показывать предметы, действия, признаки, понимать обобщающее значение слова, дифференцированно воспринимать вопросы "кто?", "куда?", "откуда?", понимать обращение к одному и нескольким лицам, грамматические категории числа существительных, глаголов, угадывать предметы по их описанию, определять элементарные причинно-следственные связи. В рамках второго направления работы происходит развитие активной подражательной речевой деятельности (в любом фонетическом оформлении называть родителей (законных представителей), близких родственников, подражать крикам животных и птиц, звукам окружающего мира, музыкальным инструментам; отдавать приказы - на, иди. Составлять первые предложения из аморфных слов-корней, преобразовывать глаголы повелительного наклонения в глаголы настоящего времени единственного числа, составлять предложения по модели: кто? что делает? Кто? Что делает? Что? (например: Тата (мама, папа) спит; Тата, мой ушки, ноги. Тата моет уши, ноги.). Одновременно проводятся упражнения по развитию памяти, внимания, логического мышления (запоминание 2-4 предметов, угадывание убранного или добавленного предмета, запоминание и подбор картинок 2-3-4 частей). По результатам коррекционной работы на этом этапе формирования речевого развития обучающиеся учатся соотносить предметы и действия с их словесным обозначением, понимать обобщающее значение слов. Активный и пассивный словарь должен состоять из названий предметов, которые ребенок часто видит; действий, которые совершает сам или окружающие, некоторых своих состояний (холодно, тепло). У обучающихся появляется потребность общаться с помощью элементарных двух - трехсловных предложений. Словесная деятельность может проявляться в любых речевых выражениях без коррекции их фонетического оформления. На протяжении всего времени обучения коррекционно-развивающая работа предусматривает побуждение

ребенка к выполнению заданий, направленных на развитие процессов восприятия (зрительного, пространственного, тактильного и проч.), внимания, памяти, мыслительных операций, оптико-пространственных ориентировок. В содержание коррекционно-развивающей работы включаются развитие и совершенствование моторно-двигательных навыков, профилактика нарушений эмоционально-волевой сферы.

Обучение обучающихся с начатками фразовой речи (со вторым уровнем речевого развития) предполагает несколько направлений:

1. Развитие понимания речи, включающее формирование умения вслушиваться в обращенную речь, выделять названия предметов, действий и некоторых признаков; формирование понимания обобщающего значения слов; подготовка к восприятию диалогической и монологической речи;
2. Активизация речевой деятельности и развитие лексико-грамматических средств языка. Обучение называнию 1-3-сложных слов (кот, муха, молоко), учить первоначальным навыкам словоизменения, затем - словообразования (число существительных, наклонение и число глаголов, притяжательные местоимения "мой - моя" существительные с уменьшительно-ласкательными суффиксами типа "домик, шубка", категории падежа существительных);
3. Развитие самостоятельной фразовой речи - усвоение моделей простых предложений: существительное плюс согласованный глагол в повелительном наклонении, существительное плюс согласованный глагол в изъявительном наклонении единственного числа настоящего времени, существительное плюс согласованный глагол в изъявительном наклонении единственного числа настоящего времени плюс существительное в косвенном падеже (типа "Вова, спи", "Толя спит", "Оля пьет сок"); усвоение простых предлогов - на, под, в, из. Объединение простых предложений в короткие рассказы. Закрепление навыков составления предложений по демонстрации действия с опорой на вопросы. Заучивание коротких двустиший и потешек. Допускается любое доступное ребенку фонетическое оформление самостоятельных высказываний, с фиксацией его внимания на правильности звучания грамматически значимых элементов (окончаний, суффиксов);
4. Развитие произносительной стороны речи - учить различать речевые и неречевые звуки, определять источник, силу и направленность звука. Уточнять правильность произношения звуков, имеющих у ребенка. Автоматизировать поставленные звуки на уровне слогов слов предложений, формировать правильную звукослоговую структуру слова. Учить различать и четко воспроизводить слоговые сочетания из сохранных звуков с разным ударением, силой голоса и интонацией. Воспроизводить слоги со стечением согласных. Работа над слоговой структурой слов завершается усвоением ритмико-слогового рисунка двухсложных и трехсложных слов. Допустимы нарушения звукопроизношения.

Коррекционно-развивающая работа с детьми включает в себя направления, связанные с развитием и гармонизацией личности ребенка с ТНР, формированием морально-нравственных, волевых, эстетических и гуманистических качеств. Системный подход к преодолению речевого нарушения предусматривает комплексную коррекционно-развивающую работу, объединяющую аспекты речезыковой работы с целенаправленным формированием психофизиологических возможностей ребенка с ТНР, а именно, процессов внимания, памяти, восприятия, мышления, моторно-двигательных и оптико-

пространственных функций соответственно возрастным ориентирам и персонифицированным возможностям обучающихся с ТНР.

К концу данного этапа обучения предполагается, что ребенок с ТНР овладел простой фразой, согласовывает основные члены предложения, понимает и использует простые предлоги, некоторые категории падежа, числа, времени и рода, понимает некоторые грамматические форм слов, несложные рассказы, короткие сказки.

Обучение обучающихся с развернутой фразовой речью с элементами лексико-грамматического недоразвития (третьим уровнем речевого развития) предусматривает:

1. Совершенствование понимания речи (умение вслушиваться в обращенную речь, дифференцированно воспринимать названия предметов, действий признаков; понимание более тонких значений обобщающих слов в целях готовности к овладению монологической и диалогической речью).
2. Развитие умения дифференцировать на слух оппозиционные звуки речи: свистящие - шипящие, звонкие - глухие, твердые - мягкие, сонорные.
3. Закрепление навыков звукового анализа и синтеза (анализ и синтез простого слога без стечения согласных, выделение начального гласного или согласного звука в слове, анализ и синтез слогов со стечением согласных, выделение конечного согласного или гласного звука в слове, деление слова на слоги, анализ и синтез 2-3-сложных слов).
4. Обучение элементам грамоты. Знакомство с буквами, соответствующими правильно произносимым звукам. Обучение элементам звуко-буквенного анализа и синтеза при работе со схемами слога и слова. Чтение и печатание отдельных слогов, слов и коротких предложений. Подготовка к овладению элементарными навыками письма и чтения включает в себя закрепление понятий "звук", "слог", "слово", "предложение", "рассказ"; анализ и синтез звуко-слоговых и звуко-буквенных структур.
5. Развитие лексико-грамматических средств языка. Этот раздел включает не только увеличение количественных, но прежде всего качественных показателей: расширение значений слов; формирование семантической структуры слова; введение новых слов и словосочетаний в самостоятельную речь существительных с уменьшительным и увеличительным значением (бусинка, голосок - голосище); с противоположным значением (грубость - вежливость; жадность - щедрость). Умение объяснять переносное значение слов (золотые руки, острый язык, долг платежом красен, бить баклуши). Подбирать существительные к прилагательным (острый -нож, соус, бритва, приправа; темный (ая) - платок, ночь, пальто; образовывать от названий действия названия предметов (блестеть - блеск, трещать - треск, шуметь - шум; объяснять логические связи (Оля провожала Таню -кто приезжал?), подбирать синонимы (смелый - храбрый).
6. Закрепление произношения многосложных слов с различными вариантами стечения согласных звуков. Употребление этих слов в самостоятельной речи: птичница, проволока, регулировщик регулирует уличное движение, экскаваторщик, экскаваторщик работает на экскаваторе.

Обучение обучающихся с не резко выраженными остаточными проявлениями лексико-грамматического и фонетико-фонематического недоразвития речи (четвертым уровнем речевого развития) предусматривает следующие направления работы:

1. Совершенствование лексико-грамматических средств языка: расширение лексического запаса в процессе изучения новых слов и лексических групп (панцирь, скорлупа, бивни, музей, театр, выставка), активизация словообразовательных процессов (сложные слова: белоствольная береза, длинноволосая черноглазая девочка, прилагательные с различным значением соотнесенности: плетеная изгородь, соломенная крыша, марлевая повязка, приставочные глаголы с оттеночными значениями: выползть, вползть, подъехать - объехать), упражнение в подборе синонимов, антонимов (скупой - жадный, добрый - милосердный, неряшливый - неаккуратный, смешливый - веселый, веселый - грустный и проч.), объяснение слов и целых выражений с переносным значением (сгореть со стыда, широкая душа), преобразование названий профессий мужского рода в названия женского рода (портной - портниха, повар - повариха, скрипач - скрипачка), преобразование одной грамматической категории в другую (читать - читатель - читательница - читающий).
2. Развитие самостоятельной развернутой фразовой речи: закрепление навыка составления предложений по опорным словам, расширение объема предложений путем введения однородных членов предложений.
3. Совершенствование связной речи: закрепление навыка рассказа, пересказа с элементами фантазийных и творческих сюжетов.
4. Совершенствование произносительной стороны речи: закрепление навыка четкого произношения и различения поставленных звуков, автоматизация их правильного произношения в многосложных словах и самостоятельных высказываниях, воспитание ритмико-интонационной и мелодической окраски речи.
5. Подготовка к овладению элементарными навыками письма и чтения: закрепление понятий "звук", "слог", "слово", "предложение"; осуществление анализа и синтеза обратных и прямых слогов в односложных и двух, трех сложных словах; развивать оптико-пространственные и моторно-графические навыки.

На протяжении всего времени обучения коррекционно-развивающая работа предусматривает целенаправленную и системную реализацию общей стратегии коррекционного воздействия, направленную на преодоление и (или) компенсацию недостатков речезыкового, эмоционально-волевого, личностного, моторно-двигательного развития, несовершенства мыслительных, пространственно-ориентировочных, двигательных процессов, а также памяти, внимания и проч. Этот системный подход предусматривает обязательное профилактическое направление работы, ориентированное на предупреждение потенциально возможных, в том числе отсроченных, последствий и осложнений, обусловленных нарушением речезыкового развития ребенка с ТНР.

Коррекционно-развивающее воздействие при фонетико-фонематическом недоразвитии предполагает дифференцированные установки на результативность работы в зависимости от возрастных критериев. Для обучающихся старшей возрастной группы планируется:

- научить их правильно артикулировать все звуки речи в различных позициях слова и формах речи, правильно дифференцировать звуки на слух и в речевом высказывании;
- различать понятия "звук", "слог", "слово", "предложение", оперируя ими на практическом уровне;

- определять последовательность слов в предложении, звуков и слогов в словах; находить в предложении слова с заданным звуком, определять место звука в слове;
- овладеть интонационными средствами выразительности речи, реализации этих средств в разных видах речевых высказываний.

Для обучающихся подготовительной к школе группы предполагается обучить их: правильно артикулировать и четко дифференцировать звуки речи;

- различать понятия "звук", "слог", "слово", "предложение", "твердые-мягкие звуки", "звонкие - глухие звуки", оперируя ими на практическом уровне;
- определять и называть последовательность слов в предложении, звуков и слогов в словах;
- производить элементарный звуковой анализ и синтез;
- знать некоторые буквы и производить отдельные действия с ними (выкладывать некоторые слоги, слова).

Коррекционно - развивающая работа с детьми, имеющими нарушения темпо-ритмической организации речи (заикание), предполагает вариативность предполагаемых результатов в зависимости от возрастных и речевых возможностей обучающихся.

Обучающиеся среднего дошкольного возраста в результате коррекционно-развивающей работы овладевают навыками пользования самостоятельной речью различной сложности (от простейшей ситуативной до контекстной) с опорой на вопросы педагогического работника и наглядную помощь; учатся регулировать свое речевое поведение - отвечать точными однословными ответами с соблюдением темпо-ритмической организации речи. Обучающиеся старшего дошкольного возраста могут:

- пользоваться самостоятельной речью с соблюдением ее темпо-ритмической организации;
- грамотно формулировать простые предложения и распространять их; использовать в речи основные средства передачи ее содержания; соблюдать мелодико-интонационную структуру речи.

Обучающиеся подготовительной к школе группы могут:

- овладеть разными формами самостоятельной контекстной речи (рассказ, пересказ); свободно пользоваться плавной речью различной сложности в разных ситуациях общения;
- адаптироваться к различным условиям общения;
- преодолевать индивидуальные коммуникативные затруднения.

В результате коррекционно-развивающего воздействия речь дошкольников должна максимально приблизиться к возрастным нормам. Это проявляется в умении адекватно формулировать вопросы и отвечать на вопросы окружающих, подробно и логично рассказывать о событиях реального мира, пересказывать близко к оригиналу художественные произведения, осуществлять творческое рассказывание. Обучающиеся адекватно понимают и употребляют различные части речи, простые и сложные предлоги, владеют навыками словообразования и словоизменения.

2.5.4. Содержание коррекционно-логопедической работы с детьми разного уровня речевого развития.

Исходной методологической основой содержания коррекционной работы в логопедической группе являются положения, разработанные в отечественной логопедии Л.С. Выготским, Р.Е. Левиной, Л.Е. Журовой, Т.Б. Филичевой, Г.В. Чиркиной и другими.

Адаптированная Программа предназначена для коррекционного обучения детей дошкольного возраста с нормальным слухом и интеллектом, имеющих отклонения в речевом развитии - это дети с фонетико-фонематическим и с общим недоразвитием речи (I, II и III - го) уровней.

Содержание речевого логопедической работы с детьми, имеющими первый уровень развития (ОНР I уровня)

На начальных этапах обучения основное значение придается стимулированию речевой активности детей с первым уровнем речевого развития на специальных логопедических занятиях, которые проводятся в индивидуальной и групповой форме. У детей формируется мотивационно - потребностный компонент речевой деятельности, развиваются ее когнитивные предпосылки: восприятие, внимание, память, мышление.

Одной из важных задач обучения детей в этот период является формирование вербализованных представлений об окружающем мире, дифференцированного восприятия предметов и явлений, элементарных обобщений в сфере предметного мира. Различение, уточнение и обобщение предметных понятий становится базой для развития активной речи детей.

На логопедических занятиях в ходе ознакомления с окружающей действительностью детей с ОНР I уровня учат понимать названия предметов, действий, признаков, с которыми они встречаются в повседневной жизни, выполнять словесные инструкции, выраженные различными по сложности синтаксическими конструкциями.

Процесс формирования импрессивной речи детей направлен не только и не столько на пополнение речевого запаса, сколько на дифференциацию понятий, лексических значений слов и грамматических форм. Этому способствует работа по развитию слухового восприятия детей, уточнению произношения простых по артикуляции звуков и овладению слоговой структурой слов.

Большое значение для коррекции речевых нарушений имеет создание речевой среды, обеспечивающей развитие способности детей взаимодействовать, активно вступать в контакт с окружающими взрослыми и сверстниками. Задача учителя-логопеда — стимулировать, поддерживать, поощрять речевую активность детей, их желание общаться с помощью слова.

Логопедические занятия организуются не по типу лексического тренинга, а предусматривают развитие предметно-игровой деятельности, в которой у детей возникает желание поделиться результатами своей работы.

На логопедических занятиях дети с первым уровнем речевого развития приобретают первичные умения и навыки, на основе которых в дальнейшем осуществляется развитие коммуникативного аспекта речевой деятельности. Основная задача формирования экспрессивной речи детей — обучение ситуативной речи, в процессе которой слова и элементарные фразы могут дополняться жестами.

Сформированные учителем-логопедом речевые умения необходимо систематически уточнять, расширять и закреплять на занятиях, проводимых различными специалистами — участниками образовательного процесса, а также в повседневной жизни родителями.

Основные педагогические ориентиры в логопедической работе с детьми, имеющими первый уровень речевого развития:

- преодолевать речевой и неречевой негативизм у детей (чувство неуверенности, ожидание неуспеха);
- формировать устойчивый эмоциональный контакт с учителем-логопедом и со сверстниками; развивать положительные эмоциональные отношения детей к занятиям;
- развивать когнитивные предпосылки речевой деятельности, формировать речь во взаимосвязи с развитием восприятия, внимания, памяти, мышления;
- развивать интерес к окружающей действительности и познавательную активность детей; расширять понимание речи детьми;
- развивать потребности в общении и формировать элементарные коммуникативные умения, обучать детей взаимодействию с окружающими взрослыми и сверстниками;
- учить детей отражать в речи содержание выполненных действий (вербализация действий детьми);
- формировать элементарные общие речевые умения.

<u>Содержание подготовительного этапа</u>
<p>Преодоление речевого и неречевого негативизма.</p> <ul style="list-style-type: none">- установление контакта с ребенком;- повышение эмоционального тонуса ребенка;- включение его в совместную деятельность и формирование навыков взаимодействия «ребенок — взрослый», «ребенок — ребенок»; воспитание у ребенка уверенности в своих силах;- формирование его интереса к игровой деятельности и умения участвовать в игре.
<p>Формирование произвольного слухового и зрительного восприятия, внимания, памяти.</p> <ul style="list-style-type: none">- привлечение внимания ребенка к предметам;- рассматривание предметов: обучение фиксации взгляда на объекте, активному восприятию; знакомство с различными свойствами предметов на основе операций с ними (форма, величина, цвет); знакомство с объемными и плоскостными геометрическими фигурами и формами предметов (круг, квадрат, треугольник; круглый, квадратный, треугольный). Их различение в процессе сопоставления, сравнения (рамки Монтессори с вкладышами, противопоставление предметов по форме по принципу «такой — не такой», различение предметов контрастных и близких по форме);- развитие стереогноза;- соотнесение формы предмета со словом;- формирование элементарных понятий о величине предметов и ее параметрах (большой, маленький, средний, самый большой, самый маленький; длинный, короткий; высокий, низкий; широкий, узкий; толстый, тонкий);- различение предметов по величине и параметрам: противопоставление по принципу «такой — не такой»;- выбор предметов, одинаковых по величине и ее параметрам из группы однородных;- группировка разнородных предметов по величине и ее параметрам; расположение предметов по словесной инструкции в ряд (в порядке возрастания или убывания) и т. п.;- соотнесение величины предмета и ее параметров со словом; формирование понятия о цвете предмета (красный, синий, желтый, зеленый, черный, белый);- различение предметов по цвету (противопоставление по принципу «такой — не такой»);

- выбор предметов одного цвета из группы разных по форме и величине; различение предметов контрастных и близких по цвету и т. п.); соотнесение цвета предмета со словом; привлечение внимания ребенка к неречевым звукам, формирование сосредоточения на звуке, определение местонахождения источника звука;
- сравнение контрастных и близких по звучанию неречевых звуков; развитие слухового внимания при восприятии звуков различной громкости (громкий — тихий), высоты (высокий — низкий) с использованием звучащих игрушек, музыкальных инструментов, звукоподражаний; воспитание слухового внимания к речи;
- развитие основных функциональных уровней памяти: от простого (узнавание) к более сложному (воспроизведению); расширение круга узнаваемых предметов на основе сформированных зрительных и слуховых представлений;
- увеличение объема зрительной, слуховой и слухоречевой памяти; совершенствование процессов запоминания и воспроизведения: запоминание и воспроизведение последовательности и количества предметов (три-четыре), картинок, геометрических фигур, различных по величине, цвету и форме;
- запоминание и воспроизведение ряда неречевых звуков (двух), звукоподражаний (двух) и т. п.

Формирование кинестетической и кинетической основы движений в процессе развития общей, ручной и артикуляторной моторики.

- обогащение двигательного опыта детей в процессе упражнений в ходьбе, беге, прыжках, в действиях с предметами.
- развитие праксиса позы (по подражанию и самостоятельно); выработка динамической координации движений: четких и точных движений, выполняемых в определенном темпе и ритме;
- удержание двигательной программы при выполнении последовательно организованных движений;
- обучение выполнению правил в подвижных играх, согласованию своих движений с движениями других детей;
- развитие движений кистей рук в специальных упражнениях: сжимание, разжимание, встряхивание и помахивание кистями с постепенным увеличением амплитуды движений в суставах и совершенствованием межанализаторного взаимодействия (в работе зрительного, слухового и тактильного анализаторов);
- формирование кинестетической основы движений пальцев рук при зрительном восприятии (упражнения и игры на развитие праксиса позы, например, «Коза», «Улитка», «Гнездо»);
- формирование кинетической основы движений пальцев рук в процессе выполнения последовательно организованных движений и конструктивного праксиса: игры с пирамидками, матрешками, кубиками, настольным конструктором;
- составление узоров из крупной и мелкой мозаики; изображение предметов и геометрических форм с помощью палочек (по образцу, по инструкции);
- складывание разрезных картинок; обводка, раскрашивание, штриховка (вертикальная и горизонтальная) трафаретов;
- шнуровка и т. д.; подготовка артикуляторного аппарата к естественному формированию правильного звукопроизношения в процессе выполнения артикуляторных игровых упражнений по подражанию («Крокодил» — широко открыть рот, «Веселый Петрушка» — растянуть губы в улыбку, «Поцелуй Петрушку» — вытянуть губы трубочкой, «Дразнилка» — высунуть язык вперед); формирование движений мимической мускулатуры по подражанию (зажмуривание глаз, надувание щек).

Формирование мыслительных операций.

- обучение детей умению получать новые сведения об объекте в процессе использования не только знакомых, но и новых способов действия;

- развитие произвольности, опосредованности, восприятия, пространственных отношений, способности создавать целое из частей; обучение детей простейшим обобщениям на основе установления сходных признаков;
- формирование операции анализа и обучение способам ее реализации в деятельности;
- развитие способности устанавливать тождество, сходство и различие предметов на основе зрительного анализа (разобрать и собрать двух(четырёх)составную матрешку, пирамиды из четырех (шести) колец; игры с конструктором, настольно-печатные игры типа «Найди такую же картинку» и т. п.);
- формирование операций анализа и синтеза в различных по трудности условиях идентификации и моделирования;
- развитие наглядно-действенного и наглядно-образного мышления, комбинаторных способностей, способности соотнесения части и целого и их пространственной организации на предметном уровне;
- развитие умения оперировать предметами и образами (доски Сегена с пятью-шестью вкладышами, «Заборчик»; складывание фигурок или картинок из двух, трех, четырех частей, разрезанных по вертикали и горизонтали;
- дополнение до целого; конструктивные игры и т. п.); формирование операций сравнения, обобщения, классификации; развитие способностей мысленного сопоставления объектов, установления сходства или различия предметов по каким-либо признакам, объединение предметов и явлений действительности в группу по общему признаку, распределение предметов по группам;
- обучение пониманию содержания и смысла сюжетных картинок, формирование способности на основе анализа и синтеза делать простейшие обобщения (игры в лото, домино, «Парные картинки», «Почтовый ящик», «Найди лишнее»; понимание сюжетных картинок; группировка по темам, например, «Игрушки», «Посуда», «Одежда» и т. п.).

Формирование слухозрительного и слухомоторного взаимодействия в процессе восприятия и воспроизведения ритмических структур

- воспитание чувства ритма;
- обучение ритмическим движениям в соответствии с характером звучания музыки;
- прохлопывание простого ритма по подражанию; развитие слухового внимания и слуховой памяти на материале из трех ритмических сигналов;
- отстукивание ритма детских песен;
- развитие чувства ритма в ритмических («Смотри и делай вместе со мной», «Слушай и делай вместе со мной», «Посмотри и сделай, как я», «Послушай и сделай, как я») и музыкально-ритмических играх («Мишки бегают», «Кормим петушка», «Птичка летает», «Мишки ходят»)

Развитие импрессивной речи

- формирование умения вслушиваться в речь, понимать ее содержание, сосредоточиваться на восприятии речи и давать ответные двигательные и звуковые реакции;
- совершенствование понимания речи на основе восприятия целостных словосочетаний, подкрепленных действием («Покажи куклу», «Покажи мячик», «Покажи мишку»; «Покажи куклу» — «Принеси куклу»);
- понимание двухступенчатых инструкций («Подойди к шкафу и возьми мишку», «Возьми ложку и покорми куклу», «Возьми кубики и построй дом»);
- обучение пониманию вопросов: Что? Кто? Где? («Покажи, что лежит на столе», «Покажи, кто спит», «Покажи, где лежат игрушки», «Покажи, что гудит, а что звенит», «Покажи, кто спит, а кто сидит», «Покажи, где кошка лежит, а где умывается»);
- соотнесение слов один — маленький с величиной предметов. много с соответствующим количеством предметов и слов большой

Вызывание речевого подражания, потребности подражать слову взрослого

- вызывание речевого подражания на материале гласных звуков и их сочетаний («Катя поет: а-а-а»; «Вьюга гудит: у-у-у»; «Петрушка удивляется: о-о-о»; «Мышка пищит: и-и-и»; «В лесу кричат: ау»; «Малыш плачет: уа»; «Ослик кричит: иа» и т. п.);
- вызывание звукоподражаний на материале открытых слогов: корова — «му»; мышка — «пи»; пальчик — «бо-бо»; машина — «би-би»; гусь — «га-га-га»; курица — «ко-ко-ко»; на материале закрытых слогов: мячик — «бух»; собака — «ав-ав»; гномик — «ням-ням»; чайник — «пых-пых»; на материале слогов со стечением согласных: лягушка — «ква», «ква-ква»; уточка — «кря», «кря-кря»; поросенок — «хрю», «хрю-хрю» и т. п.;
- удавшиеся звуковые комплексы повторяются в игровой форме несколько раз (до пяти повторений);
- формирование способности называть предмет или действие словом, а не звукоподражанием;
- формирование умения называть имена детей (Тата, Вова, Аня, Ляля, Катя, Нина), членов семьи (мама, папа, баба, деда, тетя, дядя), выражать просьбы (на, дай), произносить указательные слова (это, тут, там), называть действия, обозначаемые глаголами повелительного наклонения 2-го лица единственного числа (возьми, иди, пей, спи, седи, положи);
- обучение фразовой речи путем договаривания начатых логопедом фраз, формулирования фразы-просьбы («Мама, дай», «Дай кису», «Папа, иди»), предложения к сотрудничеству («Давай играть») или выражения желания («Хочу пить»);
- формирование умения составлять двухсловные предложения, включающие усвоенные существительные в именительном падеже, вопросительные и указательные слова (вопросительное слово + именительный падеж существительного — «Где баба?»; указательное слово + именительный падеж существительного — «Вот Тата», «Это мама»)

Формирование общих речевых навыков.

- обучение детей оптимальному для речи типу физиологического дыхания.
- обучение речевому дыханию (спокойный короткий вдох и плавный длительный выдох) без речевого сопровождения («Понюхаем цветок», «Кораблики», «Бабочка летит» и др.) и с речевым сопровождением на материале гласных звуков и их сочетаний, изолированных глухих щелевых согласных [Ф], [Х], слогов с этими согласными, слов, в дальнейшем — постепенно распространяющихся фраз, произношение которых требует непрерывного, длительного выдоха (три слова);
- развитие силы голоса (тихо — громко) и модуляций голоса (высоко — низко); правильного умеренного темпа речи;
- формирование первичных представлений об интонационной выразительности речи с помощью эмоционального чтения детям потешек, стихов, сказок;
- обучение интонационному подражанию голосам животных и птиц; обучение выразительному рассказыванию потешек, небольших стихотворений;
- активизация движений артикуляторного аппарата и мимической мускулатуры в процессе выполнения игровых упражнений по подражанию (сказка о «Веселом язычке», «Обезьянка» и др.); формирование умения передавать акценты ударами в бубен, хлопками в ладоши и выдерживать паузы;
- обучение воспроизведению ритмического рисунка слова с одновременным отстукиванием рукой.

Развитие импрессивной речи.

- дальнейшее развитие предметного, предикативного и адъективного словаря; уточнение значений слов;
- закрепление обобщающих понятий («Покажи то, с чем ты будешь играть», «Покажи то, чем ты будешь есть», «Покажи то, что ты наденешь на прогулку»);
- формирование антонимических отношений в процессе различения противоположных

по значению глаголов (налей — вылей, застегни—расстегни, надень — сними, завязывает — развязывает, закрывает — открывает, залезает — слезает), прилагательных (большой — маленький, высокий — низкий, длинный — короткий), наречий (впереди — сзади, внизу — вверху, высоко — низко, далеко — близко, много — мало);

- обучение пониманию косвенных вопросов с использованием вопросительных слов: кому, у кого, чем, куда («Покажи, кому мама дает молоко», «Покажи, у кого кукла», «Покажи, чем рисует девочка», «Покажи, куда спрятался котенок»);

- дифференциация в импрессивной речи форм существительных единственного и множественного числа мужского и женского рода с окончанием -ы(-и), (-а)в именительном падеже («Покажи, где стол, где столы», «Покажи, где мяч, где мячи», «Покажи, где шар, где шары», «Покажи, где кубик, где кубики», «Покажи, где кукла, где куклы», «Покажи, где чашка, где чашки», «Покажи, где рыба, где рыбы», «Покажи, где дом, где дома», «Покажи, где глаз, где глаза»); дифференциация в импрессивной речи глаголов в форме 3-го лица единственного и множественного числа настоящего времени («Покажи, где мальчик спит, где мальчики спят», «Покажи, где девочка поет, где девочки поют», «Покажи, где собака сидит, где собаки сидят», «Покажи, где малыш рисует, где малыши рисуют»); дифференциация в импрессивной речи глаголов прошедшего времени мужского и женского рода («Покажи, где Женя спал, где Женя спала», «Покажи, где Валя взял чашку, где Валя взяла чашку», «Покажи, где Шура читал, где Шура читала»);

- развитие понимания предложных конструкций с предлогами в, из,на.; формирование понимания предложных конструкций с предлогами под, за, у, с, около, от, из-под, из-за (при демонстрации действий); обучение пониманию значения

продуктивных уменьшительно -ласкательных суффиксов существительных -ик, -ок, -чик, -к-, -очк-, -ечк- («Покажи, где мяч, где мячик», «Покажи, где гриб, где грибок», «Покажи, где ягода, где ягодка», «Покажи, где ложка, где ложечка», «Покажи, где коза, где козочка»);

- обучение пониманию вопросов по сюжетной картинке, по прочитанной сказке (с использованием иллюстраций);

- обучение пониманию соотношений между членами предложения (Мальчик ловит рыбу удочкой: «Покажи, кто ловит рыбу», «Покажи, кого ловит мальчик», «Покажи, чем мальчик ловит»)

Формирование предметного, предикативного, адъективного словаря экспрессивной речи.

- расширение, активизация и уточнение словаря посредством использования в речи: слов-действий; слов-названий по различным лексическим темам: «Семья», «Игрушки», «Овощи», «Фрукты», «Одежда», «Животные», «Посуда», «Мебель» и др.;

- слов, обозначающих признаки предметов: цвет (красный, синий, желтый, зеленый, черный, белый), величину и ее параметры: (большой, маленький, высокий, низкий, длинный, короткий), вкус (кислый, сладкий, горький, соленый, вкусный);

- личных и притяжательных местоимений (я, ты, вы, он, она, мой, твой, ваш, наш);

- наречий, обозначающих местонахождение (там, вот, туда, здесь), время (сейчас, скоро), количество (много, мало, еще), сравнение (больше, меньше), ощущения (тепло, холодно, горячо, кисло, сладко, горько, вкусно), оценку действий (хорошо, плохо);

- постепенное введение в словарь экспрессивной речи числительных (один, два, три).

Формирование грамматических стереотипов словоизменения и словообразования в экспрессивной речи.

- обучение стандартным и наиболее продуктивным способам словоизменения;

- обучение употреблению форм единственного и множественного числа существительных мужского и женского рода в именительном падеже с окончаниями -ы

(шар — шары), -и (кошка — кошки);

- обучение изменению существительных по падежам: винительный падеж существительных единственного числа с окончанием -у (Я беру... куклу, зайку, мишку), родительный падеж существительных мужского и женского рода единственного числа без предлога и с предлогом у (У кого нет мяча? Мяча нет у мальчика. У кого есть усы? Усы есть у кошки.), дательный падеж существительных мужского и женского рода единственного числа с окончанием —е (Кому подарили игрушки? Игрушки подарили девочке.), творительный падеж существительных мужского рода единственного числа с окончанием -ом (Чем режут хлеб? Хлеб режут ножом.);

- обучение употреблению глаголов в форме повелительного наклонения 2-го лица единственного числа настоящего времени (сиди, лежи, играй, иди), глаголов в форме изъявительного наклонения 3-го лица единственного и множественного числа настоящего времени (поет — поют, стоит — стоят, лежит — лежат);

- обучение согласованию прилагательных с существительными мужского и женского рода единственного числа в именительном и косвенных падежах по опорным вопросам; обучение согласованию местоимений мой, моя с существительными в именительном падеже (мой мишка, моя кукла);

обучение правильному употреблению форм рода и числа глаголов прошедшего времени (ушел — ушла — ушли);

- обучение образованию существительных с помощью продуктивных уменьшительно-ласкательных суффиксов -ик, -ок, -чик, -к-, -очк-, -ечк-;

- обучение самостоятельному использованию отработанных грамматических форм слова и словообразовательных моделей при демонстрации действий и по сюжетным картинкам.

Формирование синтаксических стереотипов и усвоение синтаксических связей в составе предложения

- обучение детей отвечать на вопросы по картинкам двухсоставным простым предложением, в котором подлежащее выражено формой единственного (множественного) числа существительного в именительном падеже, а сказуемое формой изъявительного наклонения 3-го лица единственного (множественного) числа настоящего времени (Кот спит. Мальчик бежит. Дети поют);

- обучение употреблению в речи трехсоставного простого предложения с прямым и косвенным дополнением, в котором подлежащее выражено формой единственного числа существительного в именительном падеже, сказуемое — формой повелительного наклонения 2-го лица единственного числа настоящего времени (Мама, дай куклу. Тата, возьми чашку) и формой изъявительного наклонения 3-го лица единственного числа настоящего времени (Вова ест кашу. Катя машет рукой);

- формирование умения предлагать сотрудничество или выражать желание с помощью трехсоставной простой синтаксической конструкции, включающей обращение и инфинитив (Мама, хочу пить. Катя, давай играть);

- обучение использованию в речи трехсоставной простой синтаксической конструкции с местоимениями (Я хочу есть. Он идет гулять); закрепление синтаксических связей в составе простого предложения с помощью ответов на вопросы (по сюжетной картинке, по содержанию небольших сказок, стихотворений с опорой на картинки, в процессе диалога).

Формирование связной речи.

- создание ситуаций, требующих от детей использования связной речи в общении друг с другом и со взрослыми (в различных видах деятельности);

- обучение первым формам связного высказывания: ответы на вопросы при демонстрации действий, по картинкам, по прочитанной сказке; заучивание двустиший и простых потешек, коротких стихотворений и сказок совместно со взрослым (взрослый

начинает, ребенок добавляет слово или словосочетание).

Коррекция нарушений фонематической стороны речи Развитие фонематического восприятия:

- развитие элементарных произносительных навыков в работе над гласными [А], [У], [И], [О], [Э] и согласными [П], [Б], [М], [Т], [Д], [Н], [К], [Г], [Х], [Ф], [В] звуками (без их дифференциации на мягкие и твердые, глухие и звонкие);
 - закрепление произносительных навыков (в пределах доступного словаря); обучение детей узнавать и воспроизводить гласные на основе восприятия их беззвучной артикуляции; формирование умения различать контрастные гласные ([И — У], [И -О], [А — У], [Э — У]) и близкие по артикуляции согласные звуки в открытых слогах (по участию мягкого неба [М — Б], [Н — Д]; по месту образования [П — Т], [Т — К], [М — Н]);
 - формирование у детей звукослоговой структуры слова с правильным воспроизведением ударного слога и ритмического рисунка в двухсложных словах, состоящих сначала из открытых, затем из открытых и закрытых слогов в следующей последовательности: с ударением на гласные звуки: [А] (мама, зайчик, банка, мука, река, мак), [У] (муха, кукла, утка, иду, веду, суп), [И] (киса, Нина, нитка, пилка, сиди, кит), [О] (осы, косы, котик, ослик, зонтик, лимон, дом), [Ы] (мыло, мыши, мышка, кусты, сын);
 - обучение восприятию и воспроизведению ритмов простых усвоенных слов (одновременное проговаривание и отхлопывание);
 - обучение воспроизведению звукослоговой структуры глаголов в форме изъявительного наклонения 3-го лица единственного числа настоящего времени при произнесении пар глаголов (первым членом предъявляемой пары является глагол в форме повелительного наклонения 2-го лица единственного числа: спи — спит, лежи — лежит, лети — летит, сиди — сидит и т. д.);
- обучение произнесению слогов в чистоговорках с одновременным отхлопыванием и договариванием слов (ка-ка — белая мука; бы-бы высокие дубы; ха-ха-ха — купили петуха; га-га-га — нет сапога);
- обучение воспроизведению слоговой структуры трехсложных слов, состоящих из открытых и закрытых слогов с одновременным отхлопыванием; развитие у детей творческой инициативы интонационного «окрашивания» речи (произвольной выразительности, модуляций голоса) посредством специальных игр, хороводов, доступных для ребенка небольших стихотворных диалогов.

Содержание основного этапа

Формирование общих речевых навыков.

- обучение детей оптимальному для речи типу физиологического дыхания.
- обучение речевому дыханию (спокойный короткий вдох и плавный длительный выдох) без речевого сопровождения («Понюхаем цветок», «Кораблики», «Бабочка летит» и др.) и с речевым сопровождением на материале гласных звуков и их сочетаний, изолированных глухих щелевых согласных [Ф], [Х], слогов с этими согласными, слов, в дальнейшем — постепенно распространяющихся фраз, произношение которых требует непрерывного, длительного выдоха (три слова);
- развитие силы голоса (тихо — громко) и модуляций голоса (высоко — низко); правильного умеренного темпа речи;
- формирование первичных представлений об интонационной выразительности речи с помощью эмоционального чтения детям потешек, стихов, сказок;
- обучение интонационному подражанию голосам животных и птиц; обучение выразительному рассказыванию потешек, небольших стихотворений;
- активизация движений артикуляторного аппарата и мимической мускулатуры в процессе выполнения игровых упражнений по подражанию (сказка о «Веселом язычке», «Обезьянка» и др.); формирование умения передавать акценты ударами в бубен,

хлопками в ладоши и выдерживать паузы;
- обучение воспроизведению ритмического рисунка слова с одновременным отстукиванием рукой.

Развитие импрессивной речи.

- дальнейшее развитие предметного, предикативного и адъективного словаря; уточнение значений слов;
- закрепление обобщающих понятий («Покажи то, с чем ты будешь играть», «Покажи то, чем ты будешь есть», «Покажи то, что ты наденешь на прогулку»);
- формирование антонимических отношений в процессе различения противоположных по значению глаголов (налей — вылей, застегни — расстегни, надень — сними, завязывает — развязывает, закрывает — открывает, залезает — слезает), прилагательных (большой — маленький, высокий — низкий, длинный — короткий), наречий (впереди — сзади, внизу — вверху, высоко — низко, далеко — близко, много — мало);
- обучение пониманию косвенных вопросов с использованием вопросительных слов: кому, у кого, чем, куда («Покажи, кому мама дает молоко», «Покажи, у кого кукла», «Покажи, чем рисует девочка», «Покажи, куда спрятался котенок»);
- дифференциация в импрессивной речи форм существительных единственного и множественного числа мужского и женского рода с окончанием -ы(-и), (-а) в именительном падеже («Покажи, где стол, где столы», «Покажи, где мяч, где мячи», «Покажи, где шар, где шары», «Покажи, где кубик, где кубики», «Покажи, где кукла, где куклы», «Покажи, где чашка, где чашки», «Покажи, где рыба, где рыбы», «Покажи, где дом, где дома», «Покажи, где глаз, где глаза»); дифференциация в импрессивной речи глаголов в форме 3-го лица единственного и множественного числа настоящего времени («Покажи, где мальчик спит, где мальчики спят», «Покажи, где девочка поет, где девочки поют», «Покажи, где собака сидит, где собаки сидят», «Покажи, где малыш рисует, где малыши рисуют»); дифференциация в импрессивной речи глаголов прошедшего времени мужского и женского рода («Покажи, где Женя спал, где Женя спала», «Покажи, где Валя взял чашку, где Валя взяла чашку», «Покажи, где Шура читал, где Шура читала»);
- развитие понимания предложных конструкций с предлогами в, из, на.;
- формирование понимания предложных конструкций с предлогами под, за, у, с, около, от, из-под, из-за (при демонстрации действий);
- обучение пониманию значения продуктивных уменьшительно-ласкательных суффиксов существительных -ик, -ок, -чик, -к-, -очк-, -ечк- («Покажи, где мяч, где мячик», «Покажи, где гриб, где грибок», «Покажи, где ягода, где ягодка», «Покажи, где ложка, где ложечка», «Покажи, где коза, где козочка»);
- обучение пониманию вопросов по сюжетной картинке, по прочитанной сказке (с использованием иллюстраций);
- обучение пониманию соотношений между членами предложения

Формирование предметного, предикативного, адъективного словаря экспрессивной речи.

- расширение, активизация и уточнение словаря посредством использования в речи: слов-действий; слов-названий по различным лексическим темам: «Семья», «Игрушки», «Овощи», «Фрукты», «Одежда», «Животные», «Посуда», «Мебель» и др.;
- слов, обозначающих признаки предметов: цвет (красный, синий, желтый, зеленый, черный, белый), величину и ее параметры (большой, маленький, высокий, низкий, длинный, короткий), вкус (кислый, сладкий, горький, соленый, вкусный);
- личных и притяжательных местоимений (я, ты, вы, он, она, мой, твой, ваш, наш);
- наречий, обозначающих местонахождение (там, вот, туда, здесь), время (сейчас, скоро), количество (много, мало, еще), сравнение (больше, меньше), ощущения (тепло, холодно, горячо, кисло, сладко, горько, вкусно), оценку действий (хорошо, плохо);

- постепенное введение в словарь экспрессивной речи числительных (один, два, три).

Формирование грамматических стереотипов слово изменения исловообразования в экспрессивной речи.

- обучение стандартным и наиболее продуктивным способам словоизменения;
- обучение употреблению форм единственного и множественного числа существительных мужского и женского рода в именительном падеже с окончаниями -ы (шар — шары), -и (кошка — кошки);
- обучение изменению существительных по падежам: винительный падеж существительных единственного числа с окончанием -у (Я беру... куклу, зайку, мишку), родительный падеж существительных мужского и женского рода единственного числа без предлога и с предлогом у (У кого нет мяча? Мяча нет у мальчика. У кого есть усы? Усы есть у кошки.), дательный падеж существительных мужского и женского рода единственного числа с окончанием —е (Кому подарили игрушки? Игрушки подарили девочке.), творительный падеж существительных мужского рода единственного числа с окончанием -ом (Чем режут хлеб? Хлеб режут ножом.);
- обучение употреблению глаголов в форме повелительного наклонения 2-го лица единственного числа настоящего времени (сиди, лежи, играй, иди), глаголов в форме изъявительного наклонения 3-го лица единственного и множественного числа настоящего времени (поет — поют, стоит — стоят, лежит — лежат); обучение согласованию прилагательных с существительными мужского и женского рода единственного числа в именительном и косвенных падежах по опорным вопросам; обучение согласованию местоимений мой, моя с существительными в именительном падеже (мой мишка, моя кукла);
- обучение правильному употреблению форм рода и числа глаголов прошедшего времени (ушел — ушла — ушли);
- обучение образованию существительных с помощью продуктивных уменьшительно-ласкательных суффиксов -ик, -ок, -чик, -к-, -очк-, - ечк-;
- обучение самостоятельному использованию отработанных грамматических форм слова и словообразовательных моделей при демонстрации действий и по сюжетным картинкам.

Формирование синтетических стереотипов и усвоение синтаксических связей в составе предложения

- обучение детей отвечать на вопросы по картинкам двухсоставным простым предложением, в котором подлежащее выражено формой единственного (множественного) числа существительного в именительном падеже, а сказуемое формой изъявительного наклонения 3-го лица единственного (множественного) числа настоящего времени (Кот спит. Мальчик бежит. Дети поют);
- обучение употреблению в речи трехсоставного простого предложения с прямым и косвенным дополнением, в котором подлежащее выражено формой единственного числа существительного в именительном падеже, сказуемое — формой повелительного наклонения 2-го лица единственного числа настоящего времени (Мама, дай куклу. Тата, возьми чашку) и формой изъявительного наклонения 3-го лица единственного числа настоящего времени (Вова ест кашу. Катя машет рукой);
- формирование умения предлагать сотрудничество или выражать желание с помощью трехсоставной простой синтаксической конструкции, включающей обращение и инфинитив (Мама, хочу пить. Катя, давай играть);
- обучение использованию в речи трехсоставной простой синтаксической конструкции с местоимениями (Я хочу есть. Он идет гулять); закрепление синтаксических связей в составе простого предложения с помощью ответов на вопросы (по сюжетной картинке, по содержанию небольших сказок, стихотворений с опорой на картинки, в процессе диалога)

Формирование связной речи.

- создание ситуаций, требующих от детей использования связной речи в общении друг с другом и со взрослыми (в различных видах деятельности);
- обучение первым формам связного высказывания: ответы на вопросы при демонстрации действий, по картинкам, по прочитанной сказке; заучивание двустиший и простых потешек, коротких стихотворений и сказок совместно со взрослым (взрослый начинает, ребенок добавляет слово или словосочетание).

Коррекция нарушений фонематической стороны речи Развитие фонематического восприятия:

- развитие элементарных произносительных навыков в работе над гласными [А], [У], [И], [О], [Э] и согласными [П], [Б], [М], [Т], [Д], [Н], [К], [Г], [Х], [Ф], [В] звуками (без их дифференциации на мягкие и твердые, глухие и звонкие);
- закрепление произносительных навыков (в пределах доступного словаря); обучение детей узнавать и воспроизводить гласные на основе восприятия их беззвучной артикуляции; формирование умения различать контрастные гласные ([И — У], [И -О], [А — У], [Э — У]) и близкие по артикуляции согласные звуки в открытых слогах (по участию мягкого неба [М — Б], [Н — Д]; по месту образования [П — Т], [Т — К], [М — Н]);
- формирование у детей звукослоговой структуры слова с правильным воспроизведением ударного слога и ритмического рисунка в двухсложных словах, состоящих сначала из открытых, затем из открытых и закрытых слогов в следующей последовательности: с ударением на гласные звуки: [А] (мама, зайчик, банка, мука, река, мак), [У] (муха, кукла, утка, иду, веду, суп), [И] (киса, Нина, нитка, пилка, сиди, кит), [О] (осы, косы, котик, ослик, зонтик, лимон, дом), [Ы] (мыло, мыши, мышка, кусты, сын);
- обучение восприятию и воспроизведению ритмов простых усвоенных слов (одновременное проговаривание и отхлопывание);
- обучение воспроизведению звукослоговой структуры глаголов в форме изъявительного наклонения 3-го лица единственного числа настоящего времени при произнесении пар глаголов (первым членом предьявляемой пары является глагол в форме повелительного наклонения 2-го лица единственного числа: спи — спит, лежи — лежит, лети — летит, сиди — сидит и т. д.);
- обучение произнесению слогов в чистоговорках с одновременным отхлопыванием и договариванием слов (ка-ка — белая мука; бы-бы высокие дубы; ха-ха-ха — купили петуха; га-га-га — нет сапога);
- обучение воспроизведению слоговой структуры трехсложных слов, состоящих из открытых и закрытых слогов с одновременным отхлопыванием; развитие у детей творческой инициативы интонационного «окрашивания» речи (произвольной выразительности, модуляций голоса) посредством специальных игр, хороводов, доступных для ребенка небольших стихотворных диалогов.

Целевые ориентиры:

В итоге коррекционно-логопедической работы дети с первым уровнем речевого развития должны научиться:

- соотносить предметы с их качественными признаками и функциональным назначением;
- узнавать по словесному описанию знакомые предметы;
- сравнивать знакомые предметы по отдельным, наиболее ярко выделяемым признакам;
- понимать простые грамматические категории: единственного и множественного числа существительных, повелительного и изъявительного наклонений глаголов, именительного, родительного, дательного и винительного падежей, некоторых простых предлогов; - фонетически правильно оформлять согласные

звуки ([п], [б], [м], [т], [д], [н], [к], [х], [г]), гласные звуки первого ряда ([а], [о], [у], [ы], [и]);

- воспроизводить отраженно и самостоятельно ритмико-интонационную структуру двух- и трехсложных слов из сохранных и усвоенных звуков;
- правильно употреблять в самостоятельной речи отдельные падежные окончания слов, используемых в рамках предложных конструкций;
- общаться, используя в самостоятельной речи словосочетания и простые нераспространенные предложения («Мой мишка», «Можно (нельзя) брать», «Маша, пой», «Маша, дай куклу» и проч.). В процессе коррекционно-развивающего обучения у детей расширяется понимание обращенной речи, развивается речевая активность.

Содержание логопедической работы с детьми, имеющими второй уровень речевого развития (ОНР II уровня).

Важнейшая задача обучения детей со вторым уровнем речевого развития (ОНР 2 уровня) состоит в формировании у них способности к усвоению элементарных языковых закономерностей.

Содержание логопедических занятий в этот период направлено: на актуализацию и систематизацию речевого материала, усвоенного на предыдущей ступени обучения; на совершенствование механизмов сенсомоторного уровня и формирование механизмов языкового уровня речевой деятельности в процессе расширения импрессивного и экспрессивного словаря детей; на развитие навыков понимания и употребления грамматических форм слова и словообразовательных моделей, а также различных типов синтаксических конструкций.

Продолжается работа по развитию у детей понимания речи, накоплению и уточнению понятий, дифференциации значений слова, закрепляются умения детей правильно и отчетливо называть предмет, действия, признаки, качества и состояния, отвечать на вопросы, самостоятельно моделировать собственные речевые высказывания.

В ходе логопедической работы употребляемые детьми слова по своей звукослововой структуре приближаются к нормативно произносимым (с учетом произносительных возможностей детей). Совершенствование импрессивного и экспрессивного словаря, звукопроизношения, фонематического восприятия способствует усвоению детьми грамматических форм слова и словообразовательных моделей, формированию понимания и различения значений измененных форм слова, выделению звуковых и морфологических элементов слова, образующих новую форму (слово).

На основе дальнейшего развития фонематического восприятия, отработки правильного произношения звуков и правильного воспроизведения звукослововой структуры слова осуществляется обучение детей элементарным формам фонематического анализа с опорой на материализованные действия. В логопедической работе с детьми с дизартрией развитию фонематического восприятия предшествует работа по формированию сенсорно-перцептивного уровня восприятия в процессе имитации слогов, поскольку при дизартрии первичные расстройства возникают на гностико - практическом уровне, который с неврологической точки зрения обуславливает механическую имитацию звуков речи.

Одним из основных направлений логопедической работы на данной ступени обучения является развитие коммуникативной функции речи, расширение возможностей участия детей в диалоге, формирование связной монологической речи. Детей учат вести

беседу на близкие и хорошо знакомые темы, описывать предмет, используя словосочетания, простые нераспространенные и распространенные предложения.

Ведущим на этом этапе работы с детьми по данной программе остается принцип «логопедизации». Сформированные на логопедических занятиях речевые умения детей закрепляются в процессе развития их представлений об окружающем мире, элементарных математических представлений, в ходе физического и музыкального воспитания, в конструктивной и изобразительной деятельности, при обучении элементарным трудовым навыкам, а также в условиях семейного воспитания.

Основные педагогические ориентиры в логопедической работе с детьми, имеющими второй уровень речевого развития.

Развивать произвольность мыслительной деятельности детей и формировать ее основные компоненты; способствовать развитию у детей заинтересованности в деятельности, накоплению знаний, достаточных для решения поставленных задач, формированию навыка самоконтроля; поддерживать положительное эмоциональное состояние детей в течение всего занятия; совершенствовать кинестетическую и кинетическую основу движений детей в процессе развития общей, ручной и артикуляторной моторики; расширять возможности понимания детьми речи параллельно с расширением их представлений об окружающей действительности и формированием познавательной деятельности; обогащать предметный (существительные), предикативный (глаголы) и адъективный (прилагательные) словарь импрессивной и экспрессивной речи в ономаσιологическом (обращается внимание на названия объектов) и семасиологическом (обращается внимание на семантику слова) аспектах; формировать грамматические стереотипы словоизменения и словообразования в импрессивной и экспрессивной речи; формировать синтаксические стереотипы и работать над усвоением синтаксических связей в составе предложения; расширять возможности участия детей в диалоге, формировать их монологическую речь; учить детей включать в повествование элементы описаний действующих лиц, природы, диалоги героев рассказа, соблюдая последовательность рассказывания; осуществлять коррекцию нарушений дыхательной и голосовой функций; создавать благоприятные условия для последующего формирования функций фонематической системы; осуществлять коррекцию нарушений фонетической стороны речи, развивать фонематические процессы.

Содержание подготовительного этапа

Формирование произвольного слухового и зрительного восприятия, внимания и памяти, зрительно-пространственных представлений

- закрепление усвоенных ранее представлений об объемных и плоскостных геометрических фигурах и формах предметов;
- формирование новых представлений об объемных и плоскостных фигурах и формах предметов (овал, прямоугольник, овальный, прямоугольный), их различение в процессе сопоставления, сравнения;
- совершенствование стереогноза;
- обозначение форм геометрических фигур и предметов словом; закрепление названий, усвоенных ранее величин и их параметров;
- сравнение предметов по величине (пять-семь предметов);
- обозначение величины и ее параметров словом; закрепление основных цветов;
- освоение оттенков новых цветов (розовый, голубой, коричневый, оранжевый);
- различение предметов по цвету;
- обозначение цвета предмета словом;
- выделение одновременно двух (затем трех) свойств фигур, предметов (форма — цвет,

форма — величина, величина — цвет, форма — цвет — величина);

- обучение определению пространственных отношений (вверху, внизу, справа, слева, впереди, сзади);
- выделение ведущей руки и ориентировка в схеме собственного тела;
- обучение определению расположения предмета по отношению к себе, ориентировке на плоскости;
- совершенствование умения слушать и ориентироваться в звуках окружающего мира, различать звуки по силе и высоте;
- совершенствование процессов запоминания и воспроизведения: запоминание и воспроизведение последовательности и количества предметов (пять-шесть), картинок, геометрических фигур, различных по цвету, величине и форме;
- запоминание и воспроизведение ряда неречевых звуков (три-четыре), слов (четыре-шесть), объединенных по тематическому принципу и случайных

Формирование кинестетической и кинетической основных движений в процессе развития общей, ручной и артикуляторной моторики

- обучение точному выполнению двигательной программы;
- развитие основных качеств движения: объема, точности, темпа, активности, координации;
- развитие кинестетической организации движений пальцев рук на основе зрительного восприятия (по подражанию) и самостоятельно (по словесной инструкции);
- стимуляция двигательных импульсов, направленных к определенным группам мышц; уточнение состава двигательного акта;
- формирование кинестетического анализа и синтеза, кинестетических афферентаций движений пальцев рук («Пчела», «Лодочка» и т.д.);
- объединение, обобщение последовательных импульсов в единый организованный во времени двигательный стереотип («шнуровка», складывание фигурок из палочек по образцу и по памяти, штриховка);
- нормализация мышечного тонуса мимической и артикуляторной мускулатуры с помощью дифференцированного логопедического массажа (осуществляется преимущественно в работе с детьми, страдающими дизартрией, с учетом локализации поражения, характера и распределения нарушений мышечного тонуса);
- подготовка артикуляторного аппарата к формированию правильного звукопроизношения с помощью специальных методов;
- формирование кинестетической основы артикуляторных движений;
- развитие двигательно-кинестетической обратной связи путем уточнения положения различных артикуляторных органов во время артикулирования правильно произносимых звуков;
- формирование нормативных артикуляторных укладов звуков в процессе нахождения и удержания необходимой артикуляторной позы (специальные комплексы артикуляторной гимнастики);
- формирование кинетической основы артикуляторных движений в процессе развития орального праксиса при выполнении последовательно организованных движений (специальные комплексы артикуляторной гимнастики);
- развитие движений мимической мускулатуры по подражанию и словесной инструкции (зажмурить глаза, надуть щеки, поднять и нахмурить брови).

Формирование мыслительных операций анализа, синтеза, сравнения, обобщения, классификации:

- развитие произвольности мыслительных операций (умения слушать, понимать и четко выполнять указание взрослого, действовать в соответствии с правилом, использовать образец);
- обучение решению задач не только в процессе практических действий с предметами, но и в уме, опираясь на образные представления о предметах;

- формирование основы словесно-логического мышления;
- развитие основных компонентов мыслительной деятельности (заинтересованности в выполнении задания, положительного эмоционального состояния в течение всего занятия, навыка самоконтроля и т.д.);
- развитие операций анализа, синтеза, сравнения, обобщения, классификации (формирование умения выражать результат словом), способности устанавливать закономерности на основе зрительного и мыслительного анализа (составление четырех-шести фигурной матрешки путем примеривания и зрительного соотнесения, занятия с конструктором, исключение неподходящей картинки);
- формирование наглядно-образных представлений, обучение воссозданию целого на основе зрительного соотнесения частей (составление целого из частей, «Дорисуй»);
- развитие способности на основе анализа ситуации устанавливать причинно-следственные зависимости, делать обобщения («Последовательные картинки», «Времена года»);
- формирование умения составлять рассказ по серии последовательных картинок, вербально обосновав свое решение;
- обучение выявлению и пониманию иносказательного смысла загадок с использованием наглядной опоры;
- формирование способности к активной поисковой деятельности.

Формирование слухозрительного и слухомоторного взаимодействия в процессе восприятия и воспроизведения ритмических структур.

- обучение восприятию, оценке ритмов и их воспроизведению по образцу и по словесной инструкции (до пяти ритмических сигналов://; ///; ////);
- обучение восприятию и оценке неакцентированных ритмических структур, разделенных длинными и короткими паузами, и их воспроизведению по образцу и по словесной инструкции (// //; / //; // /; /// /).

Формирование сенсорно - перцептивного уровня восприятия (в работе с детьми с дизартрией)

- обучение распознаванию звуков речи, развитие стимулирующей функции речеслухового анализатора (формирование четкого слухового образа звука);
- формирование навыка аудирования (направленного восприятия звучания речи);
- обучение умению правильно слушать и слышать речевой материал;
- создание благоприятных условий для последующего формирования фонематических функций

Содержание основного этапа

Формирование предметного, предикативного и адъективного словаря импрессивной речи

- расширение пассивного словаря, развитие импрессивной речи в процессе восприятия и дифференциации грамматических форм слова и словообразовательных моделей, различных типов синтаксических конструкций;
- увеличение объема и уточнение предметного, предикативного и адъективного словаря импрессивной речи параллельно с расширением представлений об окружающей действительности и формированием познавательной деятельности;
- усвоение бытового словаря (названий частей тела, лица, игрушек, посуды, мебели, одежды, действий, совершаемых с ними), природоведческого словаря (названий явлений неживой природы, растений, животных), эмоционально-оценочной лексики, лексики, обозначающей время, пространство, количество;
- совершенствование понимания вопросов косвенных падежей существительных;
- дифференциация в импрессивной речи форм существительных единственного и множественного числа мужского, женского и среднего рода («Покажи, где гриб, где грибы», «Покажи, где слива, где сливы», «Покажи, где окно, где окна», «Покажи, где зеркало, где зеркала»);

- дифференциация в импрессивной речи глаголов в форме единственного и множественного числа прошедшего времени («Покажи, кто шел, кто шли», «Покажи, кто рисовал, кто рисовали»); - обучение пониманию значений глаголов совершенного и несовершенного вида («Покажи, где малыш рисует ракету, где малыш нарисовал ракету», «Покажи, где девочка поливает цветы, где девочка полила цветы»);
- дифференциация в импрессивной речи глаголов прошедшего времени по родам: мужской, женский и средний род: «Покажи, кто спал» (мальчик), «Покажи, кто спала» (девочка), «Покажи, кто упал» (дедушка), «Покажи, кто упала» (бабушка), «Покажи, что упало» (дерево);
- дифференциация в импрессивной речи грамматических форм прилагательных: «Покажи, про что можно сказать большой (большая, большое, большие)», «Покажи, про что можно сказать голубой (голубая, голубое, голубые)»;
- совершенствование понимания предложных конструкций с предлогами в, из, на, под, за, у, с, около, перед, от, к, по, из-под, из-за (по картинкам);
- обучение различению предлогов в — из, над — под, к — от, на — с.;
- совершенствование навыков понимания значения продуктивных уменьшительно-ласкательных суффиксов (-ик, -ок, -чик, -к-, -очк-, -ечк); формирование понимания значения менее продуктивных суффиксов(- оньк-, -еньк-, -онок, -енок, -ышек, -ышк-, -ушк-, -ишк воробышек), «Покажи, где зерно, где зернышко» и т.д.; формирование -: «Покажи, где бочка, где бочонок», «Покажи, где воробей, где понимания значения приставок: в-, вы-, при-, на- и их различения (в — вы, на — вы, вы — при): «Покажи, где мальчик входит в дом, а где выходит из дома», «Покажи, где мама наливает воду, а где выливает воду», «Покажи, где девочка убежала из дома, а где прибежала домой» и т.д.;
- совершенствование навыков понимания вопросов по сюжетной картинке, по прочитанной сказке, рассказу (с использованием иллюстраций).

Формирование предметного, предикативного и адъективного словаря экспрессивной речи

- расширение словаря экспрессивной речи, уточнение значения слов, обозначающих названия предметов, действий, состояний, признаков, свойств и качеств(цвет, форма, величина, вкус);
- введение в лексикон детей слов, обозначающих элементарные понятия, выделенные на основе различия и обобщения предметов по существенным признакам, а также слов, выражающих видовые (названия отдельных предметов), родовые (фрукты, посуда, игрушки) и отвлеченные обобщенные понятия (добро, зло, красота);
- закрепление в словаре экспрессивной речи детей числительных один, два, три и введение в словарь числительных четыре, пять; формирование ономазиологического (обращается внимание на названия объектов: «Как называется это?») и семасиологического (обращается внимание на семантику слова: «Что значит это слово?») аспектов лексического строя экспрессивной речи; обучение умению осознанно использовать слова в соответствии с контекстом высказывания.

Формирование грамматических стереотипов словоизменения и словообразования в экспрессивной речи

- совершенствование навыков употребления форм единственного и множественного числа существительных мужского и женского рода в именительном падеже с окончаниями-ы (шар — шары), -и (кошка — кошки), -а (дом — дома);
- обучение употреблению форм единственного и обучение изменению одушевленных и неодушевленных существительных мужского, женского рода и существительных среднего рода множественного числа по падежам; обучение правильному употреблению несклоняемых существительных (пальто, кино, лото, домино, какао);
- совершенствование навыков употребления глаголов в форме повелительного наклонения 2-го лица единственного числа настоящего времени, глаголов в форме изъявительного

наклонения 3-го лица единственного и множественного числа настоящего времени, форм рода и числа глаголов прошедшего времени;

- обучение правильному употреблению глаголов совершенного и несовершенного вида (рисовал — нарисовал);

- совершенствование навыков согласования прилагательных с существительными мужского и женского рода единственного числа в именительном и косвенных падежах;

- обучение согласованию прилагательных с существительными мужского и женского рода множественного числа в именительном и косвенных падежах (голубые шары, голубых шаров);

- обучение согласованию прилагательных с существительными среднего рода единственного и множественного числа в именительном и косвенных падежах (большое окно, больших окон);

- обучение правильному употреблению словосочетаний: количественное числительное (два и пять) и существительное (два шара, пять шаров; две пчелы, пять пчел; два окна, пять окон; два пера, пять перьев);

- совершенствование навыков правильного употребления предложных конструкций с предлогами (в, из, на, под, за, у, с, около, перед, от, к, по, из-под, из-за) и навыка различия предлогов (в — из, на — под, к — от, на — с);

- совершенствование навыков употребления словообразовательных моделей: - существительных, образованных с помощью продуктивных и менее продуктивных уменьшительно-ласкательных суффиксов (-ик, -ок, -чик, -к-, -очк-, -ечк-, -оньк-, -еньк-, -онок, -енок, -ышек, -ышк-, -ушк-, -юшк-, -ишк-); - звукоподражательных глаголов (ворона каркает, кошка мяукает, воробей чирикает, петух кукарекает, курица кудахчет); - глаголов, образованных от существительных (отыменное образование глаголов: мыло — мылит, краска — красит, учитель — учит, строитель — строит); - глаголов, образованных с помощью приставок (в-, вы-, на-, при-); - притяжательных прилагательных, образованных с помощью продуктивного суффикса -ин-(мамина кофта, папина газета) и с помощью менее продуктивного суффикса -и-без чередования (лисий, рыбий); - относительных прилагательных с суффиксами: -ов-, -ев-, -н-, -ан-, -енн-(шерстяной, банановый, грушевый, соломенный, железный);

- совершенствование навыка самостоятельного употребления отработанных грамматических форм слова и словообразовательных моделей

Формирование синтаксической структуры предложения

- развитие умения правильно строить простые распространенные предложения, согласовывать слова в предложении;

- обучение распространению предложений за счет однородных членов (по картинкам и вопросам: Мама купила в магазине лук... морковь, капусту, огурцы, Сегодня на улице теплая... солнечная, ясная погода);

- обучение употреблению простейших видов сложносочиненных и сложноподчиненных предложений с использованием сочинительных союзов а, но, и (Кате купили куклу, а Мише велосипед. Пошел дождь, но мы остались в саду. Мама взяла утюг и стала гладить белье) и подчинительных союзов что, чтобы (Сережа взял карандаш, чтобы рисовать. Папа сказал, что купил арбуз).

Формирование связной речи

- целенаправленное обучение диалогической речи в специально организованных коммуникативных ситуациях (в беседе, при выполнении поручений, в процессе использования настольно-печатных игр и т.д.);

- обучение пересказу хорошо знакомых и незнакомых сказок и рассказов; обучение самостоятельному составлению описательных рассказов (по игрушке, по картинке); обучение составлению повествовательных рассказов по серии сюжетных картинок (по вопросам, по образцу и по плану, самостоятельно);

- обучение составлению рассказа из личного опыта (о любимых игрушках, о себе и семье, о том, как провели выходные дни и т.д.);
- включение в повествование элементов описаний действующих лиц, природы, пересказа диалогов героев, соблюдая последовательность рассказывания.

Коррекция нарушений фонетической стороны речи

- уточнение произношения гласных звуков и согласных раннего онтогенеза (губных, губно-зубных, заднеязычных, переднеязычных [Т], [ТЬ], [Д], [ДЬ], [Н], [НЬ]) (в работе с детьми, страдающими дизартрией, в случае дефектного произнесения этих звуков, — формирование правильного артикуляторного уклада и закрепление этих звуков в различном фонетическом контексте);
- формирование правильной артикуляции отсутствующих или нарушенных в произношении согласных звуков позднего онтогенеза, их автоматизация и дифференциация в различных фонетических условиях (свистящие, шипящие, сонорные звуки);
- формирование умения осуществлять слуховую и слухопроизносительную дифференциацию не нарушенных в произношении звуков, а в дальнейшем — звуков, в отношении которых проводилась коррекционная работа;
- развитие простых форм фонематического анализа: выделение ударного гласного в начале слова (Аня, аист, осы, утро, иней); выделение звука из слова (звук [С]: сом, мак, нос, коса, утка, миска, дерево, автобус, лопата); определение последнего и первого звуков в слове (мак, топор, палец); обучение фонематическому анализу и синтезу звукосочетаний (А У, УА, ИА) и слов (мы, да, он, на, ум) с учетом поэтапного формирования умственных действий (по П.Я. Гальперину);
- формирование фонематических представлений (подбор картинок, слов на заданный звук); обучение правильному воспроизведению звукослоговой структуры слов (предъявляемых изолированно и в контексте): двухсложных без стечения согласных (мука, мячик); трехсложных слов без стечения согласных (машина, котенок); односложных слов со стечением согласных (лист, стул); двухсложных слов со стечением согласных в начале слова (кроты, клубок), в середине слова (ведро, полка), в конце слова (радость, жалость); трехсложных слов со стечением согласных в начале слова (крапива, светофор), в середине слова (конфета, калитка); формирование общих представлений о выразительности речи;
- ознакомление с повествовательной, вопросительной, восклицательной интонацией, средствами их выражения и способами обозначения с последующей дифференциацией интонационных структур предложений в импрессивной речи;
- обучение правильному использованию и дифференциации различных интонационных структур в экспрессивной речи.

Коррекция нарушений движений артикуляторного аппарата, дыхательной и голосовой функций.

- развитие орального праксиса в процессе выполнения специальных артикуляторных упражнений;
- отработка объема, силы, точности, координации произвольных артикуляторных движений;
- формирование двигательной программы в процессе произвольного переключения от одного артикуляторного элемента к другому;
- формирование и закрепление диафрагмального типа физиологического дыхания;
- формирование речевого дыхания; обучение умению выполнять спокойный, короткий вдох (не надувая щеки, не поднимая плеч) и плавный длительный выдох без речевого сопровождения (упражнения «Загони мяч в ворота», «Задувай свечу», «Снежинки» и др.) и с речевым сопровождением (на материале гласных звуков и их сочетаний, изолированных глухих щелевых согласных [Ф], [Х], [С], [Ш], [Щ], слогов с согласными звуками);
- постепенное удлинение речевого выдоха при произнесении слов

(сначала малослоговых, затем многослоговых, сначала с ударением на первый слог, затем с изменением места ударения);

- постепенное удлинение речевого выдоха при распространении фразы (Птицы. Птицы летят. Птицы летят высоко. Птицы летят высоко в небе.);
- развитие основных акустических характеристик голоса (сила, высота, тембр) в специальных голосовых упражнениях (в работе с детьми, страдающими дизартрией, — снятие голосовой зажатости и обучение свободной голосоподаче путем отработки произвольных движений нижней челюсти); формирование мягкой атаки голоса.

Целевые ориентиры

В итоге логопедической работы дети со вторым уровнем речевого развития должны научиться:

- понимать обращенную речь в соответствии с параметрами возрастной нормы;
- фонетически правильно оформлять звуковую сторону речи;
- правильно передавать слоговую структуру слов, используемых в самостоятельной речи; пользоваться в самостоятельной речи простыми распространенными и сложными предложениями, владеть навыками объединения их в рассказ;
- владеть элементарными навыками пересказа;
- владеть навыками диалогической речи;
- владеть навыками словообразования: продуцировать названия существительных от глаголов, прилагательных от существительных и глаголов, уменьшительно-ласкательных и увеличительных форм существительных и проч.;
- грамматически правильно оформлять самостоятельную речь в соответствии с нормами языка. Падежные, родовидовые окончания слов должны проговариваться четко; простые и почти все сложные предлоги — употребляться адекватно; использовать в спонтанном общении слова различных лексико-грамматических категорий (существительных, глаголов, наречий, прилагательных, местоимений и т. д.).

Содержание логопедической работы с детьми, имеющими третий уровень речевого развития (ОНР III уровня)

Основным в содержании логопедических занятий с детьми, имеющими ОНР 3-4 уровня, является совершенствование механизмов языкового уровня речевой деятельности. В качестве первостепенной задачи выдвигается развитие связной речи детей на основе дальнейшего расширения и уточнения словаря импрессивной и экспрессивной речи, возможностей дифференцированного употребления грамматических форм слова и словообразовательных моделей (параллельно с формированием звукопроизношения и слухопроизносительных дифференцировок), различных синтаксических конструкций. Таким образом, коррекционно-логопедическое воздействие направлено на развитие различных компонентов языковой способности (фонетического, лексического, словообразовательного, морфологического, семантического).

В процессе работы над активной речью детей большое внимание уделяется переработке накопленных знаний, дальнейшей конкретизации и дифференциации понятий, формированию умений устанавливать причинно-следственные связи между событиями и явлениями с целью определения их последовательности и ориентировки во времени. Расширение и уточнение понятий и представлений, словаря импрессивной и экспрессивной речи, овладение разнообразными способами словоизменения и словообразования и синтаксическими конструкциями, установление логических связей и последовательности событий является основой для дальнейшего обучения детей составлению связных рассказов.

В этот период продолжается и усложняется работа по совершенствованию анализа и синтеза звукового состава слова, отрабатываются навыки элементарного фонематического анализа и формируется способность к осуществлению более сложных его форм с постепенным переводом речевых умений во внутренний план.

На логопедических занятиях большое внимание уделяется накоплению и осознанию языковых явлений, формированию языковых обобщений, становлению «чувства языка», что становится базой для формирования метаязыковой деятельности и способствует подготовке детей с нарушениями речи к продуктивному усвоению школьной программы.

Обучение грамоте детей с нарушениями речи рассматривается как средство приобретения первоначальных школьных навыков. Одним из важнейших направлений работы по обучению грамоте является изучение детьми звукобуквенного состава слова. Наблюдение над звуковым составом слов, выделение общих и дифференциация сходных явлений, развитие фонематического анализа и синтеза создают основу для формирования у детей четких представлений о звуковом составе слова, способствует закреплению правильного произношения. Дети обучаются грамоте на материале правильно произносимых звуков и слов. Последовательность изучения звуков и букв определяется усвоенностью произношения звуков и возможностями их различения на слух. Наряду с развитием звукового анализа на этой ступени проводится работа по развитию языкового анализа и синтеза на уровне предложения и слова (слогового). Параллельно с изучением звуков и букв предусматривается знакомство с элементарными правилами грамматики и правописания. Сформированные на логопедических занятиях речевые умения закрепляются другими педагогами и родителями.

Основные педагогические ориентиры в логопедической работе с детьми, имеющими третий-четвертый уровень речевого развития.

Работать над совершенствованием процессов слухового и зрительного восприятия, внимания, памяти, мыслительных операций анализа, синтеза, сравнения, обобщения, классификации; развивать общую, ручную, артикуляторную моторику; осуществлять коррекцию нарушений дыхательной и голосовой функций; расширять объем импрессивной и экспрессивной речи и уточнять предметный (существительные), предикативный (глаголы) и адъективный (прилагательные) компоненты словаря, вести работу по формированию семантической структуры слова, организации семантических полей; совершенствовать восприятие, дифференциацию и навыки употребления детьми грамматических форм слова и словообразовательных моделей, различных типов синтаксических конструкций; совершенствовать навыки связной речи детей; вести работу по коррекции нарушений фонетической стороны речи, по развитию фонематических процессов; формировать мотивацию детей к школьному обучению, учить их основам грамоты.

Содержание подготовительного этапа

Формирование произвольного слухового и зрительного восприятия, внимания и памяти, зрительнопространственных представлений:

- закрепление усвоенных объемных и плоскостных геометрических форм;
- освоение новых объемных и плоскостных форм (ромб, пятиугольник, трапеция, куб, пирамида);
- обучение зрительному распознаванию и преобразованию геометрических фигур, воссозданию их по представлению и описанию совершенствованию навыка стереогноза;
- обозначение формы геометрических фигур и предметов словом;
- закрепление усвоенных величин предметов;
- обучение упорядочению групп предметов (до 10) по возрастанию и убыванию величин; обозначение величины предметов (ее параметров) словом;

- закрепление усвоенных цветов; освоение новых цветов (фиолетовый, серый) и цветовых оттенков (темно-коричневый, светло-коричневый);
- обучение различению предметов по цвету и цветовым оттенкам;
- обозначение цвета и цветовых оттенков словом;
- обучение классификации предметов и их объединению во множество по трем - четырем признакам, совершенствование навыка определения пространственных отношений (вверху, внизу, справа, слева, впереди, сзади), расположения предмета по отношению к себе;
- обучение определению пространственного расположения между предметами; обозначение пространственного расположения предметов словом;
- обучение узнаванию контурных, перечеркнутых, наложенных друг на друга изображений;
- обучение восприятию и узнаванию предметов, картинок по их наименованию (организация восприятия по слову);
- расширение объема зрительной, слуховой и слухоречевой памяти;
- совершенствование процессов запоминания и воспроизведения (с использованием предметов, семи-восьми предметных картинок, геометрических фигур, пяти-семи неречевых звуков и слов).

Формирование кинестетической и кинетической основы движений в процессе развития общей, ручной и артикуляторной моторики

- дальнейшее совершенствование двигательной сферы детей;
- обучение их выполнению сложных двигательных программ, включающих последовательно и одновременно организованные движения;
- совершенствование кинестетической основы движений пальцев рук по словесной инструкции;
- развитие кинетической основы движений пальцев рук в процессе выполнения последовательно организованных движений и конструктивного праксиса;
- формирование кинетической основы движений пальцев рук в процессе выполнения одновременно организованных движений, составляющих единый двигательный навык;
- совершенствование кинестетической основы артикуляторных движений и формирование нормативных артикуляторных укладов звуков;
- развитие кинетической основы артикуляторных движений; совершенствование движений мимической мускулатуры по словесной инструкции;
- нормализация мышечного тонуса мимической и артикуляторной мускулатуры путем проведения дифференцированного логопедического массажа (преимущественно в работе с детьми, страдающими дизартрией, с учетом локализации поражения, характера и распределения нарушений мышечного тонуса).

Формирование мыслительных операций анализа, синтеза, сравнения, обобщения, классификации

- совершенствование основных компонентов мыслительной деятельности;
- формирование логического мышления; обучение умению рассуждать логически на основе обогащения детского опыта и развития представлений об окружающей действительности, а также умению представлять индуктивно-дедуктивные доказательства;
- обучение планированию деятельности и контролю ее при участии речи;
- развитие анализа, сравнения, способности выделять существенные признаки и мысленно обобщать их по принципу аналогии;
- обучение детей активной поисковой деятельности;
- обучение самостоятельному определению существенного признака для классификации на его основе;
- формирование конкретных, родовых, видовых понятий и общих представлений различной степени обобщенности. Учить детей обобщать конкретные понятия с помощью родовых понятий, обобщать понятия через абстрактное родовое понятие, обобщать понятия через выделение признаков различия и сходства «Назови, какие бывают»,

(«Назови одним словом», «Разложи картинку», «Сравни предметы» и т. п.). Обучение мысленному установлению связей, объединению предметов, их частей или признаков («Дополни до целого», «Сложи картинку»);

- формирование умения устанавливать причинно-следственные зависимости; обучение детей пониманию иносказательного смысла загадок без использования наглядной опоры (на основе игрового и житейского опыта).

Формирование слухозрительного и слухомоторного взаимодействия в процессе восприятия и воспроизведения ритмических структур

- обучение восприятию, оценке ритмов (до шести ритмических сигналов) и их воспроизведению по речевой инструкции (без опоры на зрительное восприятие);

- формирование понятий «длинное» и «короткое», «громкое звучание» и «тихое звучание» с использованием музыкальных инструментов; обучение детей обозначению различных по длительности и громкости звучаний графическими знаками;

- обучение детей восприятию, оценке неакцентированных и акцентированных ритмических структур и их воспроизведению по образцу и по речевой инструкции: /// ///; // ///; /-; -/; // -; --- //; -/-/ (где / — громкий удар, --- тихий звук); . ; ... ; . . (где — длинное звучание, . — короткое звучание).

Формирование сенсорно-перцептивного уровня восприятия (в работе с детьми, страдающими дизартрией):

- совершенствование распознавания звуков, направленного восприятия звучания речи;

- обучение детей умению правильно слушать и слышать речевой материал;

- формирование четкого слухового образа звука

Содержание основного этапа

- расширение пассивного словаря, развитие импрессивной речи в процессе восприятия и дифференциации грамматических форм словоизменения и словообразовательных моделей, различных типов синтаксических конструкций;

- расширение объема и уточнение предметного, предикативного и адъективного словаря импрессивной речи параллельно с расширением представлений об окружающей действительности и формированием познавательной деятельности;

- усвоение значения новых слов на основе углубления знаний о предметах и явлениях окружающего мира;

- совершенствование дифференциации в импрессивной речи форм существительных единственного и множественного числа мужского, женского и среднего рода, глаголов в форме единственного и множественного числа прошедшего времени, глаголов прошедшего времени по родам, грамматических форм прилагательных, предложных конструкций; обучение различению в импрессивной речи возвратных и невозвратных глаголов («Покажи, кто моет, кто моется», «Покажи, кто одевает, кто одевается»);

- обучение различению в импрессивной речи глаголов в форме настоящего, прошедшего и будущего времени («Покажи, где мальчик ест», «Покажи, где мальчик ел», «Покажи, где мальчик будет есть»);

- обучение детей различению предлогов за — перед, за — у, под — из- за, за — из-за, около — перед, из-за — из-под(по словесной инструкции и по картинкам);

- обучение детей различению предлогов со значением местоположения и направления действия (висит в шкафу — пошел в лес) с использованием графических схем;

- обучение детей пониманию значения менее продуктивных уменьшительно-ласкательных суффиксов; формирование понимания значения непродуктивных суффиксов: -ник, -ниц-, -инк-, -ин-, -ц-, -иц-, -ец- («Покажи, где чай, где чайник», «Покажи, где сахар, где сахарница», «Покажи, где бусы, где бусина», «Покажи, где виноград, где виноградинка»);

- формирование понимания суффиксов со значением «очень большой»: -ищ-, -ин- («Покажи, где нос, где носище», «Покажи, где дом, где домина»);

- дифференциация уменьшительно-ласкательных суффиксов и суффиксов со значением «очень большой» («Покажи, где лапка, где лапища»);

- совершенствование понимания значения приставок в-, вы-, при-, на и их различения.

Формирование понимания значений приставок с-, у-, под-, от-, -за-, по-, пере-, до- и их

различение («Покажи, где мальчик входит в дом, а где выходит из дома», «Покажи, где птичка улетает из клетки, а где подлетает к клетке, залетает в клетку, перелетает через клетку»);

- обучение детей пониманию логико-грамматических конструкций: сравнительных (Муха больше слона, слон больше мухи); инверсии (Колю ударил Ваня. Кто драчун?); активных (Ваня нарисовал Петю); пассивных (Петя нарисован Ваней);

- совершенствование понимания вопросов по сюжетной картинке, по прочитанной сказке, рассказу (с использованием иллюстраций)

Формирование предметного, предикативного и адъективного словаря экспрессивной речи

- совершенствование словаря экспрессивной речи, уточнение значения слов, обозначающих названия предметов, действий, состояний, признаков, свойств и качеств; семантизация лексики (раскрытие смысловой стороны слова не только с опорой на наглядность, но и через уже усвоенные слова); закрепление в словаре экспрессивной речи числительных: один, два, три, четыре, пять, шесть, семь, восемь, девять, десять;

- совершенствование ономаσιологического и семасиологического аспектов лексического строя экспрессивной речи;

- обучение детей умению подбирать слова с противоположным (сильный — слабый, стоять — бежать, далеко — близко) и сходным (веселый — радостный, прыгать — скакать, грустно — печально) значением;

- обучение детей использованию слов, обозначающих материал (дерево, металл, стекло, ткань, пластмасса, резина);

- обучение детей осмыслению образных выражений в загадках, объяснению смысла поговорок;

- формирование у детей умения употреблять слова: обозначающие личностные характеристики (честный, честность, скромный, скромность, хитрый, хитрость, ленивый, лень); с эмотивным значением (радостный, равнодушный, горе, ухмыляться); многозначные слова (ножка стула — ножка гриба, ушко ребенка — ушко иголки, песчаная коса — длинная коса у девочки);

- совершенствование навыка осознанного употребления слов и слово- сочетаний в соответствии с контекстом высказывания.

Формирование грамматических стереотипов словоизменения и словообразования в экспрессивной речи

- совершенствование навыков употребления форм единственного и множественного числа существительных мужского, женского и среднего рода в именительном падеже и косвенных падежах (без предлога и с предлогом);

- закрепление правильного употребления в экспрессивной речи несклоняемых существительных;

- совершенствование навыков употребления глаголов в форме изъявительного наклонения единственного и множественного числа настоящего времени, форм рода и числа глаголов прошедшего времени, глаголов совершенного и несовершенного вида;

- обучение правильному употреблению и различению в экспрессивной речи возвратных и невозвратных глаголов (моет — моется, одевает — одевается, причесывает — причесывается);

- совершенствование навыков согласования прилагательных с существительными мужского, женского и среднего рода единственного и множественного числа в именительном и косвенных падежах;

- совершенствование навыков употребления словосочетаний, включающих количественное числительное (два и пять) и существительное;

- совершенствование навыков различения в экспрессивной речи предлогов за — перед, за — у, под — из-под, за — из-за, около — перед, из-за — из- под и предлогов со значением местоположения и направления действия;

- обучение детей правильному употреблению существительных, образованных с помощью непродуктивных суффиксов (-ниц-, -инк-, -ник, -ин, -ц-, -иц-, -ец-);

- совершенствование навыка дифференциации в экспрессивной речи существительных, образованных с помощью уменьшительно-ласкательных суффиксов и суффиксов со значением «очень большой»;
- совершенствование навыков употребления глаголов, образованных с помощью приставок (в-, вы-, на-, при-, с-, у-, под-, от-, за, по-, пре-, до);
- совершенствование навыков употребления притяжательных прилагательных, образованных с помощью суффиксов -ин-, -и- (без чередования) и относительных прилагательных с суффиксами -ов-, -ев-, -н-, -ан-, -енн-; обучение правильному употреблению притяжательных прилагательных с суффиксом -и- (с чередованием): волк — волчий, заяц — заячий, медведь — медвежий;
- обучение детей употреблению качественных прилагательных, образованных с помощью суффиксов -ив-, -чив-, -лив-, -оват-, -еньк- (красивый, улыбочивый, дождливый, хитроватый, беленький);
- обучение употреблению сравнительной степени прилагательных, образованных синтетическим (при помощи суффиксов -ее (-ей), -е: белее, белей, выше) и аналитическим (при помощи слов более или менее: более чистый, менее чистый) способом; обучение детей употреблению превосходной степени прилагательных, образованных синтетическим (при помощи суффиксов -ейш-, -айш: высочайший, умнейший) и аналитическим (при помощи слов самый, наиболее: самый высокий, наиболее высокий) способом;
- обучение детей подбору однокоренных слов (зима — зимний, зимовье, перезимовать, зимующие, зимушка); обучение детей образованию сложных слов (снегопад, мясорубка, черноглазый, остроумный);
- совершенствование навыка самостоятельного употребления грамматических форм слова и словообразовательных моделей.

Формирование синтаксической структуры предложения:

- развитие навыка правильно строить простые распространенные предложения, предложения с однородными членами, простейшие виды сложносочиненных и сложноподчиненных предложений;
- обучение детей употреблению сложноподчиненных предложений с использованием подчинительных союзов потому что, если, когда, так как (Нужно взять зонтик, потому что на улице дождь. Цветы засохнут, если их не поливать. Когда закончится дождь, мы пойдем гулять. Так как Петя заболел, он не пошел в детский сад.).

Формирование связной речи

- развитие навыков составления описательных рассказов (по игрушкам, картинам, на темы из личного опыта);
- обучение составлению различных типов текстов (описание, повествование, с элементами рассуждения) с соблюдением цельности и связности высказывания;
- обучение детей творческому рассказыванию на основе творческого воображения с использованием представлений, хранящихся в памяти, и ранее усвоенных знаний;
- формирование умения четко выстраивать сюжетную линию, использовать средства связи, осознавать структурную организацию текста.

Коррекция нарушений фонетической стороны речи

- уточнение произношения гласных звуков и согласных раннего онтогенеза;
- формирование правильной артикуляции отсутствующих или нарушенных в произношении согласных звуков позднего онтогенеза, их автоматизация и дифференциация в различных фонетических условиях (в работе с детьми, страдающими дизартрией, учитывается локализация поражения, характер нарушения мышечного тонуса);
- формирование умения осуществлять слуховую и слухо-произносительную дифференциацию не нарушенных в произношении звуков, а в дальнейшем — звуков, с которыми проводилась коррекционная работа;
- развитие простых форм фонематического анализа (выделение ударного гласного в начале слова, выделение звука в слове, определение последнего и первого звука в слове);

- совершенствование навыка фонематического анализа и синтеза звукосочетаний (типа АУ) и слов (типа ум); совершенствование фонематических представлений; формирование способности осуществлять сложные формы фонематического анализа: определять местоположение звука в слове (начало, середина, конец);
- последовательность и количество звуков в словах (мак, дом, суп, каша, лужа, шкаф, кошка и др.) — с учетом поэтапного формирования умственных действий (по П. Я. Гальперину); обучение детей осуществлению фонематического синтеза;
- совершенствование фонематических представлений (по картинкам и по представлениям); знакомство детей с понятиями «слово» и «слог» (как часть слова);
- формирование у детей: осознания принципа слогового строения слова (на материале слов, произношение и написание которых совпадает);
- умения слышать гласные в слове, называть количество слогов, определять их последовательность; составлять слова из заданных слогов: двухсложные слова, состоящие из прямых открытых слогов (лиса, Маша), из открытого и закрытого слогов (замок, лужок), трехсложные слова, состоящие из прямых открытых слогов (малина, канава), односложные слова (сыр, дом);
- совершенствование навыков воспроизведения слов различной звукослоговой структуры (изолированных и в условиях фонетического контекста) без стечения и с наличием одного стечения согласных звуков;
- обучение правильному воспроизведению звукослоговой структуры слов, предъявляемых изолированно и в контексте: двух- и трехслоговых слов с наличием нескольких стечений согласных звуков (клуба, кружка, смуглый, спутник, снежинка, крыжовник, отвертка); четырехслоговых слов без стечения согласных звуков (пуговица, кукуруза, паутина, поросенок, жаворонок, велосипед);
- совершенствование навыка осознанного использования различных интонационных структур предложений в экспрессивной речи (в различных ситуациях общения, в театрализованных играх).

Обучение грамоте

- формирование мотивации к школьному обучению;
- знакомство с понятием «предложение»;
- обучение составлению графических схем предложения (простое двусоставное предложение без предлога, простое предложение из трех-четырех слов без предлога, простое предложение из трех-четырех слов с предлогом);
- обучение составлению графических схем слогов, слов; развитие языкового анализа и синтеза, подготовка к усвоению элементарных правил правописания:

написание слов	в	предложении,	точка
(восклицательный,	вопросительный	знаки)	в конце предложения,

 употребление заглавной буквы в начале предложения;
- знакомство с печатными буквами А, У, М, О, П, Т, К, Э, Н, Х, Ы, Ф, Б, Д, Г, В, Л, И, С, З, Ш, Ж, Щ, Р, Ц, Ч (без употребления алфавитных названий);
- обучение графическому начертанию печатных букв; составление, печатание и чтение сочетаний из двух букв, обозначающих гласные звуки (АУ), сочетаний гласных с согласным в обратном слоге (УТ), сочетаний согласных с гласным в прямом слоге (МА), односложных слов по типу СГС (КОТ), двухсложных и трехсложных слов, состоящих из открытых слогов (ПАПА, АЛИСА), двухсложных и трехсложных слов, состоящих из открытого и закрытого слогов (ЗАМОК, ПАУК, ПАУЧОК), двухсложных слов со стечением согласных (ШУТКА), трехсложных слов со стечением согласных (КАПУСТА), предложений из двух-четырех слов без предлога и с предлогом (Ира мала. У Иры шар. Рита мыла раму. Жора и Рома играли.);
- обучение детей по слоговому слитному чтению слов, предложений, коротких текстов.

Целевые ориентиры:

- В итоге логопедической работы речь детей должна соответствовать языковым нормам по всем параметрам. Таким образом, дети должны уметь:
- свободно составлять рассказы, пересказы;

- владеть навыками творческого рассказывания;
- адекватно употреблять в самостоятельной речи простые и сложные предложения, усложняя их придаточными причинами и следствия, однородными членами предложения и т. д.;
- понимать и использовать в самостоятельной речи простые и сложные предлоги; понимать и применять в речи все лексико-грамматические категории слов;
- овладеть навыками словообразования разных частей речи, переносить эти навыки на другой лексический материал;
- оформлять речевое высказывание в соответствии с фонетическими нормами русского языка;
- овладеть правильным звуко-слоговым оформлением речи.

2.5.5. Описание системы комплексного психолого-медико-педагогического сопровождения дошкольника с ограниченными возможностями здоровья в условиях образовательного процесса

Психолого - педагогическое сопровождение в Муниципальном дошкольном образовательном учреждении «Сланцевский детский сад №15 комбинированного вида» (далее ДОУ) направлено на обеспечение коррекции нарушений развития у различных категорий детей (целевые группы), включая детей с АООП, в том числе детей с ОВЗ и детей - инвалидов; оказанием квалифицированной помощи в освоении Программы, их разностороннее развитие с учетом возрастных и индивидуальных особенностей, социальной адаптации.

КРР представляет собой комплекс мероприятий по психолого-педагогическому сопровождению обучающихся, включающий психолого-педагогическое обследование, проведение индивидуальных и групповых коррекционно-развивающих занятий, а также мониторинг динамики их развития. КРР в ДОУ осуществляют педагоги, педагог-психолог, учителя-логопеды.

Направления:

- профилактическое: проведение необходимой профилактической работы с детьми с целью предупреждения проявления отклонений в развитии ребенка;
- диагностическое: раннее выявление и диагностика уровня интеллектуального развития детей дошкольного возраста;
- коррекционно -педагогическое: разработка программ, соответствующих психофизическим интеллектуальным возможностям детей;
- организационно-методическое: организация консультационно-методической помощи воспитателям по вопросам обучения и воспитания дошкольников с проблемами в развитии;
- консультативно-просветительское: организация консультативно - просветительской работы по пропаганде знаний из области коррекционной педагогики и специальной психологии среди родителей;
- координирующее: ключевая позиция в комплексном сопровождении детей с проблемами в развитии принадлежит воспитателю подгруппы;
- координирует профессиональную деятельность педагог-психолог;
- контрольно-оценочное: анализ результативности комплексной коррекционной работы с детьми дошкольного возраста, имеющих различные нарушения.

Цели коррекционной работы:

- раннее выявление отклонений в развитии детей дошкольного возраста с целью предупреждения вторичных отклонений;
- коррекция имеющихся нарушений в развитии детей дошкольного возраста;
- социальная адаптация и интеграция детей с отклонениями в развитии в среду нормативно развивающихся сверстников.

Задачи КРР:

- определение особых (индивидуальных) образовательных потребностей обучающихся, в том числе с трудностями освоения Программы и социализации в ДОО;

- своевременное выявление обучающихся с трудностями адаптации, обусловленными различными причинами;
- осуществление индивидуально ориентированной психолого-педагогической помощи обучающимся с учетом особенностей психического и(или) физического развития, индивидуальных возможностей и потребностей (в соответствии с рекомендациями психолого-медико-педагогической комиссии(ПМПК) или психолого-педагогического консилиума образовательной организации (ППК));
- оказание родителям (законным представителям) обучающихся консультативной психолого-педагогической помощи по вопросам развития и воспитания детей дошкольного возраста;
- содействие поиску и отбору одаренных обучающихся, их творческому развитию; выявление детей с проблемами развития эмоциональной интеллектуальной сферы;
- реализация комплекса индивидуально ориентированных мер по ослаблению, снижению или устранению отклонений в развитии и проблем поведения.

Коррекционно-развивающая работа организуется:

- по обоснованному запросу педагогов и родителей (законных представителей);
- на основании результатов психологической и логопедической диагностики;
- на основании рекомендаций ПМПК.

2.5.6. Описание образовательной деятельности по профессиональной коррекции детей с тяжелыми нарушениями речи

2.5.6.1. Специальные условия для получения образования детьми с ограниченными возможностями здоровья.

Для группы компенсирующей направленности для детей с ТНР разработана адаптированная образовательная программы дошкольного образования:

- адаптированная образовательная программа дошкольного образования для детей с тяжелыми нарушениями речи (срок освоения программы 3 года).

Коррекционно-развивающая работа строится с учетом особых образовательных потребностей детей с ОВЗ и заключений психолого-медико- педагогической комиссии.

Задачами деятельности ДОУ, реализующего программы дошкольного образования, по выполнению образовательной программы в группе компенсирующей направленности являются:

- охрана жизни, укрепление физического и психического здоровья детей, формирование основ двигательной и гигиенической культуры, осуществление коррекции недостатков в физическом и психическом развитии;
- создание атмосферы эмоционального комфорта, условий для саморазвития;
- обеспечение познавательного, речевого, социально-коммуникативного, художественно-эстетического и физического развития;
- взаимодействие со всеми участниками образовательных отношений с целью обеспечения полноценного развития детей;
- воспитание эмоциональной отзывчивости, способности к сопереживанию, готовности к проявлению гуманного отношения;
- развитие познавательной активности, любознательности, стремления к самостоятельному познанию и размышлению, развитию умственных способностей и речи;
- пробуждение творческой активности, стимулирование воображения, желания включаться в творческую деятельность.

Объем учебного материала рассчитан в соответствии с возрастными физиологическими нормативами, что позволяет избежать переутомления и дезадаптации дошкольников.

Основной формой работы во всех пяти образовательных областях Программы является игровая деятельность, основная форма деятельности дошкольников. Все коррекционно-развивающие индивидуальные, подгрупповые, групповые, интегрированные занятия соответствии с Программой носят игровой характер, насыщены

разнообразными играми и развивающими игровыми упражнениями.

В адаптированной основной образовательной программы определяется специфическое для ребенка с ТНР соотношение форм и видов деятельности, индивидуализированный объем и глубина содержания, специальные психолого - педагогические технологии, учебно-методические материалы и технические средства. Адаптированная основная образовательная программа обсуждается и реализуется с участием родителей (законных представителей) ребенка. В ее структуру, в зависимости от психофизического развития и возможностей ребенка, структуры и тяжести недостатков, интегрируются необходимые модули коррекционных программ, комплексов методических рекомендаций по проведению занятий с детьми с ТНР и т. д.

Реализация адаптированной основной образовательной программы развития детей с ТНР строится с учетом:

- особенностей и содержания взаимодействия с родителями (законными представителями) на каждом этапе включения;
- особенностей и содержания взаимодействия между сотрудниками ДОУ;
- вариативности и технологий выбора форм и методов подготовки ребенка с ТНР к включению;

Учитель - логопед, педагог - психолог являются организаторами и координаторами коррекционно-развивающей работы.

Форма организации образовательной деятельности:

- подгрупповая;
- индивидуальная;
- фронтальная.

2.5.6.2. Механизмы адаптации Программы для детей с ТНР.

Образовательная деятельность учителя - логопеда, педагога - психолога строится с учётом возрастных, речевых и индивидуальных особенностей детей, а так же решаемых в процессе обучения и воспитания коррекционных задач.

Учитель – логопед проводит занятия по развитию всех компонентов речи и навыков грамматического конструирования связанной диалогической и монологической речи.

Педагог - психолог проводит занятия по развитию эмоционального, социального и интеллектуального потенциала ребенка с проблемами в развитии и формирование его позитивно - личностных качеств.

В основе коррекционной развивающей работы, осуществляемой в ДОО, лежит, прежде всего, принцип комплексности, он представляет собой взаимодействие различных специалистов в диагностической работе и в реализации коррекционного процесса.

В соответствии с планом коррекционных мероприятий с ребенком проводятся:

- воспитателями групповые и индивидуальные занятия и игры (ежедневно);
- учителем – логопедом и педагогом - психологом индивидуальные занятия (по результатам обследования);
- музыкальным руководителем, инструктором по физической культуре индивидуальная работа в ходе ОД с группой.

2.5.6.3. Использование специальных образовательных программ

Нищевой В.Н. «Примерная адаптированная образовательная программа для детей с тяжёлыми нарушениями речи (общее недоразвитие речи) с 3 до 7 лет», изд.3, СПб «Детство-принесс», 2015г

- Программа адресована специалистам, работающим с детьми с тяжелыми нарушениями речи (ТНР): воспитателям, учителям- логопедам

2.5.6.4. Проведение групповых и индивидуальных коррекционных занятий.

Для каждого воспитанника с ТНР в группе после проведения педагогической диагностики индивидуального развития и на основе Программы коррекционно-развивающей работы разрабатывается индивидуальный план, определяется индивидуальный образовательный маршрут, подбираются педагогические технологии, методики и формы деятельности, соответствующие образовательным потребностям данного ребенка.

Частота проведения индивидуальных занятий определяется характером и степенью выраженности речевого нарушения, возрастом и индивидуальными психофизическими особенностями детей, продолжительность индивидуальных занятий 10-15 минут.

Планирование индивидуальных коррекционных строится по индивидуальным планам и отражено в календарно - тематическом планировании педагогов.

Подгрупповые занятия осуществляются в соответствии с перспективным планом работы. Для подгрупповых занятий объединяются дети одной возрастной группы, 7-8 человек, имеющие сходные по характеру и степени выраженности речевые нарушения.

Периодичность подгрупповых занятий – 2 раза в неделю, продолжительность ОД в соответствии с нормами СанПиН 2.4.3648-20.

Предусматривается подключение родителей к участию в интегрированных занятиях, присутствие родителей на индивидуальных занятиях с их ребенком, обязательное консультирование родителей специалистами.

2.6. Рабочая программа воспитания Пояснительная записка.

Рабочая программа воспитания муниципального дошкольного образовательного учреждения «Сланцевский детский сад №15 комбинированного вида» (далее – Рабочая программа воспитания, Программа воспитания) является нормативно-управленческим документом, определяющим содержание и организацию воспитательной работы на уровне дошкольного образования в группах общеразвивающей направленности.

Рабочая программа воспитания является компонентом Основной образовательной программы дошкольного образования Муниципального дошкольного образовательного учреждения «Сланцевский детский сад №15 комбинированного вида» и призвана помочь всем участникам образовательных отношений реализовать воспитательный потенциал совместной деятельности.

Программа воспитания основана на воплощении национального воспитательного идеала, который понимается как высшая цель образования, нравственное (идеальное) представление о человеке.

Под воспитанием понимается «деятельность, направленная на развитие личности, создание условий для самоопределения и социализации обучающихся на основе социокультурных, духовно- нравственных ценностей и принятых в российском обществе правил и норм поведения в интересах человека, семьи, общества и государства, формирование у обучающихся чувства патриотизма, гражданственности, уважения к памяти защитников Отечества и подвигам Героев Отечества, закону и правопорядку, человеку труда и старшему поколению, взаимного уважения, бережного отношения к культурному наследию и традициям многонационального народа Российской Федерации, природе и окружающей среде».

Основу воспитания составляют традиционные ценности российского общества. Традиционные ценности - это нравственные ориентиры, формирующие мировоззрение

граждан России, передаваемые от поколения к поколению, лежащие в основе общероссийской гражданской идентичности и единого культурного пространства страны, укрепляющие гражданское единство, нашедшие свое уникальное, самобытное проявление в духовном, историческом и культурном развитии многонационального народа России.

Вся система ценностей российского народа находит отражение в содержании воспитательной работы ДОО, в соответствии с возрастными особенностями детей:

- ценности Родина и природа лежат в основе патриотического направления воспитания;
- ценности милосердие, жизнь, добро лежат в основе духовно-нравственного направления воспитания;
- ценности человек, семья, дружба, сотрудничество лежат в основе социального направления воспитания;
- ценность познание лежит в основе познавательного направления воспитания;
- ценности жизнь и здоровье лежат в основе физического и оздоровительного направления воспитания;
- ценность труд лежит в основе трудового направления воспитания;
- ценности культура и красота лежат в основе эстетического направления воспитания.

Целевые ориентиры воспитания следует рассматривать как возрастные характеристики возможных достижений ребёнка, которые коррелируют с портретом выпускника ДОО и с традиционными ценностями российского общества.

С учётом особенностей социокультурной среды, в которой воспитывается ребёнок, реализация Программы воспитания предполагает социальное партнерство ДОО с другими учреждениями образования и культуры:

- дошкольными образовательными организациями;
- общеобразовательными организациями;
- организациями дополнительного образования.

Реализация Программы воспитания предполагает социальное партнерство с различными организациями города.

Реализация Программы основана на взаимодействии участников образовательных отношений с разными субъектами образовательных отношений. Рабочая программа обеспечивает взаимодействие воспитания в ДООУ и воспитания в семьях детей от 1 года до 7 лет.

Срок реализации программы:

- для детей посещающих группы общеразвивающей направленности - 6 лет;
- для детей посещающих группы компенсирующей направленности 3 года

Коллектив ДОО вправе разрабатывать и включать в Программу воспитания направления, которые помогут в наибольшей степени реализовать воспитательный потенциал ДОО с учетом имеющихся социальных, кадровых и материально-технических ресурсов.

ДОО в части, формируемой участниками образовательных отношений, дополняет приоритетные направления воспитания с учетом реализуемой основной образовательной программы, региональной и муниципальной специфики реализации Стратегии развития воспитания в Российской Федерации на период до 2025 года, того, что воспитательные задачи, согласно федеральному государственному образовательному стандарту

дошкольного образования (далее – ФГОС ДО), реализуются в рамках всех образовательных областей.

Таким образом, в центре Программы воспитания находится личностное развитие воспитанников и их приобщение к российским традиционным духовным ценностям, правилам и нормам поведения в российском обществе.

Воспитание осуществляется на русском языке - государственном языке России.

Раздел 1. Целевой раздел Программы.

Целевые ориентиры и планируемые результаты программы воспитания образовательной организации, осуществляющей образовательный процесс на уровне дошкольного образования

1.1. Цель программы воспитания

Цель воспитания - личностное развитие дошкольников, проявляющееся:

- 1) в усвоении ими знаний основных норм, которые общество выработало на основе этих ценностей (то есть, в усвоении ими социально значимых знаний);
- 2) в развитии их позитивных отношений к этим общественным ценностям (то есть в развитии их социально значимых отношений);
- 3) в приобретении ими соответствующего этим ценностям опыта поведения, опыта применения сформированных знаний и отношений на практике (то есть в приобретении ими опыта осуществления социально значимых дел).

Главной задачей программы является создание организационно-педагогических условий в части воспитания, личностного развития и социализации детей дошкольного возраста.

Задачи воспитания формируются для каждого возрастного периода (1 год – 3 лет, 3 года – 8 лет) на основе планируемых результатов достижения цели воспитания и реализуются в единстве с развивающими задачами, определенными действующими нормативными правовыми документами в сфере ДО.

Задачи воспитания соответствуют основным направлениям воспитательной работы

Направление воспитания/ Ценности	Задачи воспитания для детей 1,5-3 лет	Задачи воспитания для детей 3-7 лет
Патриотическое /Родина, природа	Воспитывать привязанность, любовь к семье, близким, окружающему миру	Воспитывать любовь к своей малой родине, чувство привязанности к родному дому, семье, близким людям. Развивать представления о своей стране.
Социальное/ Человек, семья, дружба, сотрудничество	Воспитывать принятие понятий, что такое «хорошо» и «плохо». Воспитывать интерес к другим детям и способность бесконфликтно играть рядом с ними.	Формировать умение различать основные проявления добра и зла. Воспитывать принятие ценностей семьи и общества и уважение к ним, правдивость, искренность, способность к сочувствию и заботе, к

	<p>Формировать проявление позиции «Я сам!».</p> <p>Воспитывать доброжелательность, проявление сочувствия, доброты.</p> <p>Формировать чувство удовольствия в случае одобрения и чувство огорчения в случае неодобрения со стороны взрослых.</p> <p>Формировать способность к самостоятельным (свободным) активным действиям в общении.</p> <p>Формировать способность общаться с другими людьми с помощью вербальных и невербальных средств общения.</p>	<p>нравственному поступку.</p> <p>Воспитывать чувство ответственности за свои действия и поведение.</p> <p>Воспитывать принятие и уважение к различиям между людьми.</p> <p>Формировать основы речевой культуры. Воспитывать дружелюбие и доброжелательность, умение слушать и слышать собеседника, способность взаимодействовать со взрослыми и сверстниками на основе общих интересов и дел.</p>
<p>Познавательное /Знание</p>	<p>Формировать интерес к окружающему миру и активность в поведении и деятельности.</p>	<p>Воспитывать любознательность, наблюдательность, потребность в самовыражении, в том числе творческом, активность, самостоятельность, инициативу в познавательной, игровой, коммуникативной и продуктивных видах деятельности и в самообслуживании, обладающий первичной картиной мира на основе традиционных ценностей российского общества.</p>
<p>Физическое и оздоровительное/ Здоровье</p>	<p>Формировать навыки самообслуживания: моет руки, самостоятельно ест, ложится спать и т. д.</p> <p>Воспитывать стремление быть опрятным.</p> <p>Формировать интерес к физической активности.</p>	<p>Формировать основные навыки личной и общественной гигиены, стремление соблюдать правила безопасного поведения в быту, социуме (в том числе в цифровой среде), природе.</p>

	<p>Воспитывать стремление соблюдать элементарные правила безопасности в быту, в ОО, на природе.</p>	
Трудовое/ Труд	<p>Воспитывать умение поддерживать элементарный порядок в окружающей обстановке.</p> <p>Воспитывать стремление помогать взрослому в доступных действиях.</p> <p>Воспитывать стремление к самостоятельности в самообслуживании, в быту, в игре, в продуктивных видах деятельности</p>	<p>Воспитывать понимание ценности труда в семье и в обществе на основе уважения к людям труда, результатам их деятельности, трудолюбие при выполнении поручений и в самостоятельной деятельности.</p>
Этико - эстетическое/ Культура и красота	<p>Воспитывать эмоциональную отзывчивость к красоте.</p> <p>Формировать интерес и желание заниматься продуктивными видами деятельности.</p>	<p>Воспитывать способность воспринимать и чувствовать прекрасное в быту, природе, поступках, искусстве, стремление к отображению прекрасного в продуктивных видах деятельности, формировать зачатки художественно-эстетического вкуса.</p>

Задачи воспитания реализуются в течение всего времени нахождения ребенка в детском саду, во всех видах деятельности дошкольника, обозначенных в Федеральном государственном образовательном стандарте дошкольного образования (далее – ФГОС ДО).

Все виды детской деятельности осуществляются:

- в разных формах совместной деятельности взрослых и детей, в которых взрослые открывают ребенку смысл и ценность человеческой деятельности, способы ее реализации совместно с родителями, воспитателями, сверстниками, реализуют культурные практики, в которых осуществляется самостоятельная апробация каждым ребенком инструментального и ценностного содержания;
- в свободной инициативной деятельности ребенка (его спонтанная самостоятельная активность, в рамках которой он реализует свои базовые устремления: любознательность, общительность, опыт деятельности на основе усвоенных ценностей).

1.2. Методологические основы и принципы построения Программы воспитания

Программа воспитания построена на основе ценностного подхода, предполагающего присвоение ребенком дошкольного возраста базовых ценностей и опирается на следующие принципы:

Принцип гуманизма. Каждый ребенок имеет право на признание его в обществе как личности, как человека, являющегося высшей ценностью, уважение к его персоне, достоинству, защита его прав на свободу и развитие.

Принцип субъектности. Развитие и воспитание личности ребенка как субъекта собственной жизнедеятельности; воспитание самоуважения, привычки к заботе о себе, формирование адекватной самооценки и самосознания.

Принцип интеграции. Комплексный и системный подходы к содержанию и организации образовательного процесса. В основе систематизации содержания работы лежит идея развития базиса личностной культуры, духовное развитие детей во всех сферах и видах деятельности.

Принцип ценностного единства и совместности. Единство ценностей и смыслов воспитания, разделяемых всеми участниками образовательных отношений, содействие, сотворчество и сопереживание, взаимопонимание и взаимное уважение.

Принцип учета возрастных особенностей. Содержание и методы воспитательной работы должны соответствовать возрастным особенностям ребенка.

Принципы индивидуального и дифференцированного подходов. Индивидуальный подход к детям с учетом возможностей, индивидуального темпа развития, интересов. Дифференцированный подход реализуется с учетом семейных, национальных традиций и т.п.

Принцип культуросообразности. Воспитание основывается на культуре и традициях России, включая культурные особенности региона.

Принцип следования нравственному примеру. Пример как метод воспитания позволяет расширить нравственный опыт ребенка, побудить его к внутреннему диалогу, пробудить в нем нравственную рефлексию, обеспечить возможность выбора при построении собственной системы ценностных отношений, продемонстрировать ребенку реальную возможность следования идеалу в жизни.

Принципы безопасной жизнедеятельности. Защищенность важных интересов личности от внутренних и внешних угроз, воспитание через призму безопасности и безопасного поведения.

Принцип совместной деятельности ребенка и взрослого. Значимость совместной деятельности взрослого и ребенка на основе приобщения к культурным ценностям и их освоения.

Принципы инклюзивного образования. Организация образовательного процесса, при которой все дети, независимо от их физических, психических, интеллектуальных, культурно-этнических, языковых и иных особенностей, включены в общую систему образования.

Принцип уклада. Содержание воспитательной работы определяется укладом образовательной организации: среда, общность, деятельность и события.

Данные принципы реализуются в укладе МДОУ «Сланцевский детский сад №15», включающем воспитывающие среды, общности, культурные практики, совместную

деятельность и события.

Конструирование методологических ориентиров воспитания в ДОУ строится на основе следующих элементов: уклад, воспитывающая среда, общности (сообщества) ДОУ, социокультурный контекст, деятельности и культурные практики ДОУ. Каждая из этих категорий обеспечивает целостность содержания и имеет свое наполнение для решения задач воспитания и становления личности ребенка.

1.2.1. Уклад ДОУ

Уклад ДОУ – определяется общественным договором участников образовательных отношений, опирается на базовые национальные ценности, содержащие традиции региона и ДОУ.

Уклад ДОУ основан на единстве ценностей воспитания и готовности к сотрудничеству всех участников образовательных отношений. Определяет смысл, стиль и характер организации различных воспитательных процессов. Устанавливает характер взаимоотношений между воспитанниками и педагогами, педагогами и родителями (законными представителями); воспитанниками друг с другом, учитывает специфику и конкретные формы организации распорядка дневного, недельного, месячного, годового циклов жизни ДОУ, включает в себя сетевое информационное пространство и нормы общения участников образовательных отношений в социальных сетях.

Уклад жизни в ДОУ находит свое выражение в Уставе учреждения, в основной образовательной программе дошкольного образования, адаптированных образовательных программах дошкольного учреждения и Программе воспитания, во внутренней документации.

Для реализации Программы воспитания уклад целенаправленно проектируется командой ДОУ и принимается всеми участниками образовательных отношений.

В группах за единицу уклада берутся повседневные и общесадовые дела.

Повседневные дела - это режимный момент, традиции утренней встречи детей, индивидуальная беседа, общие дела и прочее.

Общесадовые дела — это традиции праздников, развлечений и событий годового ритма, участие в совместных акциях флэшмобах, акциях и т.д.

Группы в ДОУ «живут» в одинаковых условиях. Но в этих «одинаковых» группах работают разные люди. Они имеют право оставаться разными, самими собой, находить свой интерес и раскрываться так, как они хотят. И воспитанники разные, и активность родителей разная. Потому что каждая группа имеет свою историю и свой образ.

Реализация календарного планирования воспитательной работы осуществляется в основном на основе реализации образовательных проектов, разработанные в соответствии с календарно-тематическим планированием. А итогом образовательных проектов являются итоговые мероприятия, проводимые в формате: праздников, выставок, выпуска тематических газет и т.д. В реализацию образовательного проекта. В разрезе каждого образовательного проекта воспитатели используют современные методы и инновационные технологии.

К общесадовым делам детского сада относятся:

- осенние, весенние, летние утренники;
- праздники, посвященные Дню матери, Нового года, Масленице, 23 февраля, 8 марта и выпуску детей в школу;
- социально-профилактические акции по дорожной безопасности «Внимание – дети», «День памяти жертв ДТП», «Мама за рулем»;
- социально патриотические акции: «Наш бессмертный полк», «Возложение цветов погибшим героям», «Окна России»;
- спортивные праздники и развлечения, «День здоровья», «Недели здоровья»

1.2.2. Воспитывающая среда ДОУ

Воспитывающая среда – это совокупность окружающих ребенка социально - ценностных обстоятельств, влияющих на его личностное развитие и содействующих его включению в современную культуру. Воспитывающая среда определяется, с одной стороны, целями и задачами воспитания, с другой – культурными ценностями, образцами и практиками. В этом контексте, основными характеристиками среды являются ее насыщенность структурированность.

Воспитывающая среда строится по трем линиям:

- «от взрослого», который создает предметно-пространственную среду, насыщая ее ценностями и смыслами;
- «от совместности ребенка и взрослого»: воспитывающая среда, направленная на взаимодействие ребенка и взрослого, раскрывающего смыслы и ценности воспитания;
- «от ребенка»: воспитывающая среда, в которой ребенок самостоятельно творит, живет и получает опыт позитивных достижений, осваивая ценности и смыслы, заложенные взрослым.

Воспитывающая среда в ДОУ тесно связана с развивающей предметно-пространственной средой. Окружающая предметно-пространственная среда в ДОУ обогащает внутренний мир воспитанников, способствует формированию у них чувства вкуса и стиля, создает атмосферу психологического комфорта, поднимает настроение, предупреждает стрессовые ситуации.

Воспитывающее влияние на воспитанников осуществляется через такие формы работы с РПП средой ДОУ как:

- оформление интерьера помещений (холлов, коридоров, залов, лестничных пролетов и т.п.) и их периодическая переориентация;
- размещение регулярно сменяемых экспозиций: творческих работ воспитанников, позволяющих им реализовать свой творческий потенциал, а также знакомящих их с работами друг друга; картин определенной тематики, фотоотчетов об интересных событиях, происходящих в ДОУ;
- сбор коллекций, реликвий, тематических предметов для оснащения мини-музея и его оформление;
- озеленение территории, разбивка клумб, оборудование спортивных и игровых площадок;
- благоустройство групповых помещений, позволяющее воспитанникам проявить свои фантазию и творческие способности;
- событийный дизайн – оформление пространства проведения конкретных событий (праздников, развлечений, конкурсов, творческих вечеров, выставок и т.п.);
- организация и проведение конкурсов творческих проектов по благоустройству различных участков территории;
- акцентирование внимания воспитанников и родителей (законных представителей) посредством элементов воспитывающей среды (стенды, плакаты, инсталляции) на важных для воспитания ценностях ДОУ.

1.2.3. Общности (сообщества) ДОУ

Общность – это качественная характеристика любого объединения людей, определяющая степень их единства и совместности, для которой характерно содействие друг другу, сотворчество и сопереживание, взаимопонимание и взаимное уважение, наличие общих симпатий, ценностей и смыслов.

Понятие общности основывается на социальной ситуации развития ребенка, которая представляет собой исходный момент для всех динамических изменений, происходящих в развитии в течение данного периода. Она определяет целиком и полностью те формы и тот путь, следуя по которому, ребенок приобретает новые и новые

свойства своей личности, черпая их из среды, как из основного источника своего развития, тот путь, по которому социальное становится индивидуальным.

Процесс воспитания детей дошкольного возраста связан с деятельностью разных видов общностей (профессиональных, профессионально-родительских, детско-взрослых, детских).

Профессиональная общность – это устойчивая система связей и отношений между людьми, единство целей и задач воспитания, реализуемое всеми сотрудниками ДООУ. Культура поведения взрослых в детском саду направлена на создание воспитывающей среды как условия решения возрастных задач воспитания. Основой эффективности такой общности является рефлексия собственной профессиональной деятельности.

Педагоги, а также другие сотрудники ДООУ:

- являются примером в формировании полноценных и сформированных ценностных ориентиров, норм общения и поведения;
- мотивируют детей к общению друг с другом, поощряют даже самые незначительные стремления к общению и взаимодействию;
- поощряют детскую дружбу, стараться, чтобы дружба между отдельными детьми внутри группы сверстников принимала общественную направленность;
- заботятся о том, чтобы дети непрерывно приобретали опыт общения на основе чувства доброжелательности;
- содействуют проявлению детьми заботы об окружающих, учить проявлять чуткость к сверстникам, побуждать детей сопереживать, беспокоиться, проявлять внимание к заболевшему товарищу;
- воспитывают в детях такие качества личности, которые помогают влиться в общество сверстников (организованность, общительность, отзывчивость, щедрость, доброжелательность и пр.);
- учат детей совместной деятельности, насыщают их жизнь событиями, которые сплавляют и объединяют ребят;
- воспитывают в детях чувство ответственности перед группой за свое поведение

Профессионально-родительская общность включает сотрудников ДООУ и всех взрослых членов семей воспитанников, которых связывают не только общие ценности, цели развития и воспитания детей, но и уважение друг к другу. Основная задача – объединение усилий по воспитанию ребенка в семье и в ДООУ. Зачастую поведение ребенка сильно различается дома и в ДООУ. Без совместного обсуждения воспитывающими взрослыми особенностей ребенка невозможно выявление и в дальнейшем создание условий, которые необходимы для его оптимального и полноценного развития и воспитания.

Детско-взрослая общность. Для общности характерно содействие друг другу, сотворчество и сопереживание, взаимопонимание и взаимное уважение, отношение к ребенку как к полноправному человеку, наличие общих симпатий, ценностей и смыслов у всех участников общности.

Детско-взрослая общность является источником и механизмом воспитания ребенка. Находясь в общности, ребенок сначала приобщается к тем правилам и нормам, которые вносят взрослые в общность, а затем эти нормы усваиваются ребенком и становятся его собственными.

Общность строится и задается системой связей и отношений ее участников. В каждом возрасте и каждом случае она будет обладать своей спецификой в зависимости от решаемых воспитательных задач.

Детская общность. Общество сверстников – необходимое условие полноценного развития личности ребенка. Здесь он непрерывно приобретает способы общественного поведения, под руководством воспитателя учится умению дружно жить, сообща играть, трудиться, заниматься, достигать поставленной цели. Чувство приверженности к группе

сверстников рождается тогда, когда ребенок впервые начинает понимать, что рядом с ним такие же, как он сам, что свои желания необходимо соотносить с желаниями других.

Педагог воспитывает у детей навыки и привычки поведения, качества, определяющие характер взаимоотношений ребенка с другими людьми и его успешность в том или ином сообществе. Поэтому так важно придать детским взаимоотношениям дух доброжелательности, развивать у детей стремление и умение помогать как старшим, так и друг другу, оказывать сопротивление плохим поступкам, общими усилиями достигать поставленной цели.

Одним из видов детских общностей являются разновозрастные детские общности. В детском саду обеспечивается возможность взаимодействия ребенка как со старшими, так и с младшими детьми. Включенность ребенка в отношения со старшими, помимо подражания и приобретения нового, рождает опыт послушания, следования общим для всех правилам, нормам поведения и традициям. Отношения с младшими – это возможность для ребенка стать авторитетом и образцом для подражания, а также пространство для воспитания заботы и ответственности.

Культура поведения воспитателя в общностях как значимая составляющая уклада. Культура поведения взрослых в детском саду направлена на создание воспитывающей среды как условия решения возрастных задач воспитания. Общая психологическая атмосфера, эмоциональный настрой группы, спокойная обстановка, отсутствие спешки, разумная сбалансированность планов – это необходимые условия нормальной жизни и развития детей.

Педагог соблюдает кодекс нормы профессиональной этики и поведения:

- педагог всегда выходит навстречу родителям и приветствует родителей и детей первым;
- улыбка – всегда обязательная часть приветствия;
- педагог описывает события и ситуации, но не даёт им оценки;
- педагог не обвиняет родителей и не возлагает на них ответственность за поведение детей в детском саду;
- тон общения ровный и дружелюбный, исключается повышение голоса;
- уважительное отношение к личности воспитанника;
- умение заинтересованно слушать собеседника и сопереживать ему;
- умение видеть и слышать воспитанника, сопереживать ему;
- уравновешенность и самообладание, выдержка в отношениях с детьми;
- умение быстро и правильно оценивать сложившуюся обстановку и в то же время не торопиться с выводами о поведении и способностях воспитанников;
- умение сочетать мягкий эмоциональный и деловой тон в отношениях с детьми;
- умение сочетать требовательность с чутким отношением к воспитанникам;
- знание возрастных и индивидуальных особенностей воспитанников;
- соответствие внешнего вида статусу воспитателя детского сада.

1.2.4. Социокультурный контекст ДОУ

Социокультурный контекст – это социальная и культурная среда, в которой человек растет и живет. Он также включает в себя влияние, которое среда оказывает на идеи и поведение человека.

Социокультурные ценности – это основные жизненные смыслы, определяющие отношение человека к окружающей действительности и основные модели социального поведения, которыми руководствуется человек в повседневной жизни и деятельности. Социокультурные ценности являются определяющими в структурно содержательной основе Программы воспитания.

Социокультурный контекст воспитания является вариативной составляющей воспитательной программы. Он учитывает этнокультурные, конфессиональные и региональные особенности и направлен на формирование ресурсов воспитательной программы.

Реализация социокультурного контекста опирается на построение социального партнерства образовательной организации.

В рамках социокультурного контекста повышается роль родительской общественности как субъекта образовательных отношений в Программе воспитания.

Социокультурное пространство города разнообразно. С большинством из них успешно организовано социальное сотрудничество – это:

- МКУК «Сланцевская межпоселенческая центральная районная библиотека»,
- Сланцевский историко-краеведческий музей,
- МУДО «Сланцевская детско - юношеская спортивная школа»

Кроме того, разработан перспективный план взаимодействия по ознакомлению дошкольников с профессиями взрослых с:

- План работы дорожно-транспортного травматизма с воспитанниками ДОУ */совместно с инспектором по ОГИБДД/;*
- план работы по профилактике пожарной безопасности с воспитанниками ДОУ */совместно с инструктором по пожарной безопасности/*

1.2.5. Деятельности и культурные практики в ДОУ

Цели и задачи воспитания реализуются во всех видах деятельности дошкольника, обозначенных во ФГОС ДО.

В качестве средств реализации цели воспитания выступают следующие основные виды деятельности и культурные практики:

- предметно-целевая (виды деятельности, организуемые взрослым, в которых он открывает ребенку смысл и ценность человеческой деятельности, способы ее реализации совместно с родителями, воспитателями, сверстниками);
- культурные практики (активная, самостоятельная апробация каждым ребенком инструментального и ценностного содержания, полученных от взрослого, и способов их реализации в различных видах деятельности через личный опыт);
- свободная инициативная деятельность ребенка (его спонтанная самостоятельная активность, в рамках которой он реализует свои базовые устремления: любознательность, общительность, опыт деятельности на основе усвоенных ценностей).

Вид деятельности в ДОУ

Виды детской деятельности	Основные характеристики
<p>Воспитательная деятельность, осуществляемая в ходе режимных моментов</p>	<p>Требует особых форм работы в соответствии с реализуемыми задачами воспитания, обучения и развития ребёнка. В режимных моментах, в свободной детской деятельности воспитатель создает дополнительно развивающие проблемно-игровые или воспитательные ситуации, побуждающие дошкольников применить имеющийся опыт, проявить. Они направлены на закрепление имеющихся у детей знаний и умений, их применение в новых условиях, проявление ребенком активности, самостоятельности и творчества.</p> <p>Воспитательная ситуация протекает в конкретный временной период воспитательной деятельности. Особенностью воспитательной ситуации является появление воспитательного результата (продукта) в ходе специально организованного взаимодействия воспитателя и ребенка. Ориентация на конечный продукт определяет технологию создания воспитательных ситуаций. Преимущественно воспитательные ситуации носят комплексный характер и включают задачи, реализуемые в разных видах деятельности</p>
<p>Воспитательная деятельность, осуществляемая во время прогулки</p>	<p>Включает:</p> <ul style="list-style-type: none"> - подвижные игры и упражнения, направленные на оптимизацию режима двигательной активности и укрепление здоровья детей; - наблюдения за объектами и явлениями природы, направленное на установление разнообразных связей и зависимостей в природе, воспитание отношения к ней; - экспериментирование с объектами неживой природы; - сюжетно-ролевые и конструктивные игры (с песком, со снегом, с природным материалом); - элементарную трудовую деятельность детей на участке детского сада;

	- свободное общение воспитателя с детьми.
Образовательная деятельность	<p>Основана на организации педагогом видов деятельности, заданных ФГОС дошкольного образования.</p> <p>В процессе организованной образовательной деятельности используются воспитательные ситуации. Главными задачами таких воспитательных ситуаций являются формирование у детей новых умений в разных видах деятельности и представлений.</p> <p>Воспитатель создает разнообразные воспитательные ситуации, побуждающие детей применять свои знания и умения, активно искать новые пути решения возникшей в ситуации задачи, проявлять эмоциональную отзывчивость. Организованные воспитателем воспитательные ситуации ставят детей перед необходимостью понять, принять и разрешить поставленную задачу. Назначение воспитательных ситуаций состоит в систематизации, углублении, обобщении личного опыта детей в освоении правил поведения. Успешное и активное участие в воспитательных ситуациях подготавливает детей к будущему школьному обучению. Воспитатель также широко использует ситуации выбора (практического и морального). Предоставление дошкольникам реальных прав практического выбора средств, цели, задач и условий своей деятельности создает почву для личного самовыражения и самостоятельности. Воспитательные ситуации могут запускать инициативную деятельность детей через постановку проблемы, требующей самостоятельного решения, через привлечение внимания детей к поступкам сверстников.</p>
Игровая деятельность	<p>Является ведущей деятельностью ребёнка дошкольного возраста и основой решения всех воспитательных задач. Игровая деятельность представлена в образовательном процессе в разнообразных формах - это дидактические и сюжетно-дидактические, развивающие, подвижные игры, игры-путешествия, игровые проблемные ситуации, игры-инсценировки, игры-этюды и пр. При этом обогащение игрового опыта творческих игр детей тесно связано с содержанием непосредственно организованной образовательной деятельности. Организация сюжетно-ролевых, режиссерских, театрализованных игр и игр-драматизаций осуществляется преимущественно в режимных моментах (в утренний отрезок времени и во второй половине дня).</p>

	<p>В сетке воспитательной деятельности игровая деятельность не выделяется в качестве отдельного вида деятельности, так как она является основой для организации всех других видов детской деятельности. При этом обогащение игрового опыта творческих игр детей тесно связано с содержанием организованной воспитательной деятельности.</p>
<p>Коммуникативная деятельность</p>	<p>Направлена на решение задач, связанных с развитием свободного общения детей и освоением всех компонентов устной речи, освоение культуры общения и этикета, воспитание толерантности, подготовки к обучению грамоте (в старшем дошкольном возрасте). В сетке непосредственно организованной образовательной деятельности она занимает отдельное место, но при этом коммуникативная деятельность включается во все виды детской деятельности, в ней находит отражение опыт, приобретаемый детьми в других видах деятельности.</p>
<p>Познавательно - исследовательская деятельность</p>	<p>Включает в себя широкое познание детьми объектов живой и неживой природы, предметного и социального мира (мира взрослых и детей, деятельности людей, знакомство с семьей и взаимоотношениями людей, городом, страной и другими странами), безопасного поведения, освоение средств и способов познания (моделирования, экспериментирования), сенсорное и математическое развитие детей.</p> <p>Восприятие художественной литературы и фольклора организуется как процесс слушания детьми произведений художественной и познавательной литературы, направленный на развитие читательских интересов детей, способности восприятия литературного текста и общения по поводу прочитанного. Чтение может быть организовано как непосредственно чтение (или рассказывание сказки) воспитателем вслух и как прослушивание аудиозаписи.</p>
<p>Художественно-творческая деятельность</p>	<p>Конструирование и изобразительная деятельность детей представлена разными видами художественно-творческой (рисование, лепка, аппликация) деятельности. Художественно-творческая деятельность неразрывно связана со знакомством детей с изобразительным искусством, развитием способности художественного восприятия. Художественное восприятие произведений искусства существенно обогащает личный опыт дошкольников, обеспечивает интеграцию между познавательно-исследовательской,</p>

	коммуникативной и продуктивной видами деятельности
Музыкальная деятельность	Организуется в процессе музыкальных занятий, проводимых музыкальными руководителями ДООУ в музыкальном музыкально-спортивном залах
Двигательная деятельность	Организуется инструктором по физической культуре в процессе физкультурных занятий в оборудованном спортивно-музыкальном зале и на уличной спортивной площадке.

Проектирование культурных практик в образовательно-воспитательном процессе идет по направлениям.

Культурные практики – организационная основа формирования детской субкультуры. Это разнообразные, основанные на текущих и перспективных интересах ребенка виды самостоятельной деятельности, поведения и опыта, тесно связанные с содержанием его бытия и события с другими людьми в игре и способствующие формированию готовности и способности ребенка действовать во всех обстоятельствах жизни и деятельности на основе культурных норм.

Детская субкультура – смысловое пространство ценностей, установок, способов деятельности и форм общения, осуществляемых в детских сообществах в той или иной конкретной социальной ситуации развития.

Культурные практики детской деятельности в системе дошкольного образования - это тип организации и самоорганизации детской деятельности ребёнка, требующей и воспроизводящей определённый набор социально нормативных характеристик на определенном возрастном этапе дошкольного детства.

Во второй половине дня организуются разнообразные культурные практики, ориентированные на проявление детьми самостоятельности и творчества в разных видах деятельности. В культурных практиках воспитателем создается атмосфера свободы выбора, творческого обмена и самовыражения, сотрудничества взрослого и детей. Организация культурных практик носит преимущественно подгрупповой характер. Совместная игра воспитателя и детей, самодеятельная детская игра (сюжетно-ролевая, режиссерская, игра-драматизация, строительно-конструктивные игры) направлена на обогащение организации самостоятельной игры. Ситуации общения и накопления положительного социально-эмоционального опыта носят проблемный характер и заключают в себе жизненную проблему, близкую детям дошкольного возраста, в разрешении которой они принимают непосредственное участие. Такие ситуации могут быть реально-практического характера (оказание помощи малышам, старшим), условно-вербального характера (на основе жизненных сюжетов или сюжетов литературных произведений) и имитационно-игровыми. В ситуациях условно-вербального характера воспитатель обогащает представления детей об опыте разрешения тех или иных проблем, вызывает детей на душевный разговор, связывает содержание разговора с личным опытом детей. В реально-практических ситуациях дети приобретают опыт проявления заботливого, участливого отношения к людям, принимают участие в важных делах («Мы сажаем рассаду для цветов», «Мы украшаем детский сад к празднику» и пр.). Ситуации могут планироваться воспитателем заранее, а могут возникать в ответ на события, которые происходят в группе, способствовать разрешению возникающих проблем.

Музыкально-театральная и литературная гостиная (детская студия) — форма организации художественно-творческой деятельности детей, предполагающая организацию восприятия музыкальных и литературных произведений, творческую деятельность детей и свободное общение воспитателя и детей на литературном или музыкальном материале.

Детский досуг — вид деятельности, целенаправленно организуемый взрослыми для игры, развлечения, отдыха. В детском саду организуются досуги «Здоровья и подвижных игр», музыкальные и литературные досуги. Организуются досуги в соответствии с интересами и предпочтениями детей (в старшем дошкольном возрасте). Коллективная и индивидуальная трудовая деятельность носит общественно полезный характер и организуется как хозяйственно-бытовой труд и труд в природе.

Ситуации общения и накопления положительного социально-эмоционального опыта носят проблемный характер и заключают в себе жизненную проблему близкую детям дошкольного возраста, в разрешении которой они принимают непосредственное участие.

Развлечения способствуют разностороннему развитию, знакомят с различными видами искусства, пробуждают радостные чувства, поднимают настроение и жизненный тонус, повышают двигательную активность. Развлечения с одной стороны, закрепляют навыки и умения, полученные на занятиях, а с другой – в интересной форме вызывают потребность в познании нового, расширяют кругозор, знания об окружающем мире.

Проектная деятельность является одной из привлекательных и результативных форм совместной партнерской деятельности дошкольников, и взрослых. Проектную деятельность можно рассматривать как вид культурной практики ребенка, которая направлена на развитие у него универсальных культурных способов действий (умений), универсальные компетентности, помогающие ему действовать во всех обстоятельствах жизни и деятельности. Проектная деятельность, как вид культурной практики - это создание воспитателем таких условий, которые позволяют детям самостоятельно или совместно с взрослыми формировать практический опыт, добывать его экспериментальным путем, анализировать его и преобразовывать.

Выставки. По тематике многих мероприятий проводятся выставки: информационные, фотовыставки, декоративно-прикладного искусства, экологические, социальные. Традиционными в детском саду стали выставки детско-прикладного творчества: «Что нам осень принесла», «Портрет моей мамы», «Новогодние подарки», «Мой папа» и т.д. На выставках представляются творческие работы детей. Активно привлекаются родители для участия в выставках семейного творчества по различным направлениям.

Социальные и экологические акции. В акциях принимают участие сотрудники, родители и воспитанники дошкольного учреждения. В ходе акций дошкольники получают природоведческие знания, социокультурные и экологические навыки, активную жизненную позицию.

Конкурсы, викторины. Эти мероприятия имеют познавательное содержание и проходят в развлекательной форме. Проводятся по всем направлениям развития дошкольников.

Спортивные и оздоровительные мероприятия. В рамках многих традиционных событий предусматриваются различные виды двигательной деятельности (недели здоровья, физкультурные досуги, соревнования, эстафеты), которые развивают у детей потребность в здоровом образе жизни и воспитывают любовь к спорту.

1.3. Планируемые результаты освоения Программы воспитания

Планируемые результаты воспитания носят отсроченный характер, но деятельность воспитателя нацелена на перспективу развития и становления личности ребенка. Поэтому результаты достижения цели воспитания даны в виде целевых ориентиров, представленных в виде обобщенных портретов ребенка к концу раннего и дошкольного возрастов. Основы личности закладываются в дошкольном детстве, и, если какие-либо линии развития не получают своего становления в детстве, это может отрицательно сказаться на гармоничном развитии человека в будущем.

На уровне ДОУ не осуществляется оценка результатов воспитательной работы в соответствии с ФГОС ДО, так как «целевые ориентиры основной образовательной программы дошкольного образования не подлежат непосредственной оценке, в том числе в виде педагогической диагностики (мониторинга), и не являются основанием для их формального сравнения с реальными достижениями детей»

1.3.1. Целевые ориентиры воспитательной работы для детей младенческого и раннего возраста (до 3 лет). Портрет ребенка младенческого и раннего возраста (к 3-м годам)

Направление воспитания	Ценности	Показатели
Патриотическое	Родина. Природа	Проявляет привязанность, любовь к семье, близким, окружающему миру
Социальное	Человек, семья, дружба, сотрудничество	Способный понять и принять, что такое «хорошо» и «плохо». Проявляющий интерес к другим детям и способный бесконфликтно играть рядом с ними. Проявляющий позицию «Я сам!».

		<p>Доброжелательный, проявляющий сочувствие, доброту.</p> <p>Испытывающий чувство удовольствия в случае одобрения и чувство огорчения в случае неодобрения со стороны взрослых.</p> <p>Способный к самостоятельным (свободным) активным действиям в общении.</p> <p>Способный общаться с другими людьми с помощью вербальных и невербальных средств общения.</p>
Познавательное	Знания	Проявляющий интерес к окружающему миру и активность в поведении и деятельности.
Физическое и оздоровительное	Здоровье	<p>Выполняющий действия по самообслуживанию: моет руки, самостоятельно ест, ложится спать и т. д.</p> <p>Стремящийся быть опрятным.</p> <p>Проявляющий интерес к физической активности.</p> <p>Соблюдающий элементарные правила безопасности в быту, в ОО, на природе.</p>
Трудовое	Труд	<p>Поддерживающий элементарный порядок в окружающей обстановке.</p> <p>Стремящийся помогать взрослому в доступных действиях.</p> <p>Стремящийся к самостоятельности в самообслуживании, в быту, в игре, в продуктивных видах деятельности.</p>
Этико - эстетическое	Культура и красота	<p>Эмоционально отзывчивый к красоте.</p> <p>Проявляющий интерес и желание заниматься продуктивными видами деятельности.</p>

1.3.2. Целевые ориентиры воспитательной работы

Для детей дошкольного возраста (до 8 лет)

Портрет ребенка дошкольного возраста (к 8-ми годам)

Направление воспитания	Ценности	Показатели
Патриотическое	Родина. Природа	Любящий свою малую родину и имеющий представление о своей стране, испытывающий чувство привязанности к родному дому, семье, близким людям.
Социальное	Человек. Семья. Дружба. Сотрудничество	Различающий основные проявления добра и зла, принимающий и уважающий ценности семьи и общества, правдивый, искренний, способный к сочувствию и заботе, к нравственному поступку,

		<p>проявляющий задатки чувства долга: ответственность за свои действия и поведение; принимающий и уважающий различия между людьми.</p> <p>Освоивший основы речевой культуры.</p> <p>Дружелюбный и доброжелательный, умеющий слушать и слышать собеседника, способный взаимодействовать со взрослыми и сверстниками на основе общих интересов и дел</p>
Познавательное	Знания	<p>Любознательный, наблюдательный, испытывающий потребность в самовыражении, в том числе творческом, проявляющий активность, самостоятельность, инициативу в познавательной, игровой, коммуникативной и продуктивных видах деятельности и в самообслуживании, обладающий первичной картиной мира на основе традиционных ценностей российского общества.</p>
Физическое и оздоровительное	Здоровье	<p>Владеющий основными навыками личной и общественной гигиены, стремящийся соблюдать правила безопасного поведения в быту, социуме (в том числе в цифровой среде), природе.</p>
Трудовое	Труд	<p>Понимающий ценность труда в семье и в обществе на основе уважения к людям труда, результатам их деятельности, проявляющий трудолюбие при выполнении поручений и в самостоятельной деятельности.</p>
Этико - эстетическое	Культура и красота	<p>Способный воспринимать и чувствовать прекрасное в быту, природе, поступках, искусстве, стремящийся к отображению прекрасного в продуктивных видах деятельности, обладающий зачатками художественно-эстетического вкуса.</p>

Система оценки результатов освоения Программы

Результаты достижений по целевым ориентирам Программы воспитания не подлежат непосредственной оценке, в том числе в виде педагогической диагностики, и не являются основанием для их формального сравнения с реальными достижениями детей. Программой предусмотрена система мониторинга динамики развития детей, динамики их образовательных достижений, основанная на методе наблюдения за поведением детей. В фокусе педагогической диагностики находится понимание ребенком смысла конкретной ценности и ее проявление в его поведении.

Раздел 2. Содержательный раздел Программы воспитания

2.1. Содержание Программы воспитания на основе формирования ценностей в ДО

Содержание рабочей программы воспитания реализуется в ходе освоения детьми дошкольного возраста всех образовательных областей, обозначенных в ФГОС ДО, одной из задач которого является объединение воспитания и обучения в целостный образовательный процесс на основе духовно-нравственных и социокультурных ценностей и принятых в обществе правил и норм поведения в интересах человека, семьи, общества:

- социально - коммуникативное развитие;
- познавательное развитие;
- речевое развитие;
- художественно-эстетическое развитие;
- физическое развитие.

Образовательная область	Содержание
Социально-коммуникативное развитие	<ul style="list-style-type: none"> - усвоение норм и ценностей, принятых в обществе, включая моральные и нравственные ценности; - развитие общения и взаимодействия ребенка со взрослыми и сверстниками; - становление самостоятельности, целенаправленности и саморегуляции собственных действий; - развитие социального и эмоционального интеллекта, эмоциональной отзывчивости, сопереживания, формирование готовности к совместной деятельности со сверстниками, формирование уважительного отношения и чувства принадлежности к своей семье и к сообществу детей и взрослых в Организации; - формирование позитивных установок к различным видам труда и творчества; формирование основ безопасного поведения в быту, социуме, природе.
Познавательное развитие	<ul style="list-style-type: none"> - развитие интересов детей, любознательности и познавательной мотивации; - формирование познавательных действий, становление сознания; - развитие воображения и творческой активности; - формирование первичных представлений о себе, других людях, объектах окружающего мира, о свойствах и отношениях объектов окружающего мира (форме, цвете, размере, материале, звучании, ритме, темпе, количестве, числе, части и целом, пространстве и времени, движении и покое, причинах и следствиях и др.), о малой родине и Отечестве, представлений о социокультурных ценностях нашего народа, об отечественных традициях и праздниках, о планете Земля как общем доме людей, об особенностях ее природы, многообразии стран и народов мира.
Речевое развитие	<ul style="list-style-type: none"> - владение речью как средством общения и культуры; - обогащение активного словаря; - развитие связной, грамматически правильной диалогической и монологической речи; - развитие речевого творчества; знакомство с книжной культурой.
Художественно-эстетическое развитие	<ul style="list-style-type: none"> - развитие предпосылок ценностно-смыслового восприятия и понимания произведений искусства (словесного, музыкального, изобразительного), мира природы; - становление эстетического отношения к окружающему миру; - формирование элементарных представлений о видах искусства; - восприятие музыки, художественной литературы, фольклора; - стимулирование сопереживания персонажам художественных произведений.
Физическое развитие	<ul style="list-style-type: none"> - становление целенаправленности и саморегуляции в двигательной

	сфере; - становление ценностей здорового образа жизни, овладение его элементарными нормами и правилами (в питании, двигательном режиме, закаливании, при формировании полезных привычек и др.).
--	--

Содержание воспитательной работы данной Программы осуществляется в рамках шести направлений воспитательной работы, определённых на основе базовых ценностей воспитания в России, которые не заменяют и не дополняют собой деятельность по пяти образовательным областям, а фокусируют процесс усвоения ребенком базовых ценностей в целостном образовательном процессе.

1. Патриотическое направление воспитания.
2. Социальное направление воспитания.
3. Познавательное направление воспитания.
4. Физическое и оздоровительное направления воспитания.
5. Трудовое направление воспитания.
6. Этико-эстетическое направление воспитания.

Все перечисленные направления воспитания тесно взаимосвязаны между собой и обеспечивают интеграцию воспитательной деятельности во все образовательные области и во все виды детской деятельности в образовательном процессе, согласно ОПДО МДОУ «Сланцевский детский сад №15».

В соответствии с направлениями Программы воспитания, определёнными на основе базовых ценностей воспитания, каждое из направлений раскрывается в содержании работы, в комплексе задач, в направлении деятельности педагога.

Виды и формы деятельности реализуются на основе последовательных циклов, которые при необходимости могут повторяться в расширенном, углубленном и соответствующем возрасту варианте неограниченное количество раз.

2.1.1. Патриотическое воспитание

Направление воспитания	Содержание направлений
Патриотическое	<p>Ценности Родины и природы лежат в основе патриотического направления воспитания. Патриотизм – это воспитание в ребенке нравственных качеств, чувства любви, интереса к своей стране – России, своему краю, малой родине, своему народу и народу России в целом (гражданский патриотизм), ответственности, трудолюбия, ощущения принадлежности к своему народу, сознания собственной востребованности в родной стране.</p> <p>Патриотическое направление воспитания строится на идее патриотизма как нравственного чувства, которое вырастает из культуры человеческого бытия, особенностей образа жизни и ее уклада, народных и семейных традиций.</p> <p>Воспитательная работа в данном направлении связана со структурой самого понятия «патриотизм» и определяется через следующие взаимосвязанные компоненты:</p> <ul style="list-style-type: none"> – когнитивно-смысловой, связанный со знаниями об истории России, своего края, духовных и культурных традиций и достижений многонационального народа России; – эмоционально-ценностный, характеризующийся любовью к Родине

	<p>– России, уважением к своему народу, народу России в целом;</p> <p>– регуляторно-волевой, обеспечивающий укорененность в духовных и культурных традициях своего народа, деятельность на основе понимания ответственности за настоящее и будущее своего народа, России.</p> <p><u>Задачи патриотического воспитания:</u></p> <ol style="list-style-type: none"> 1. Формирование любви к родному краю, родной природе, родному языку, культурному наследию своего народа; 2. Воспитание любви, уважения к своим национальным особенностям и чувства собственного достоинства как представителя своего народа; 3. Воспитание уважительного отношения к народу России в целом, своим соотечественникам и согражданам, представителям всех народов России, к ровесникам, родителям, соседям, старшим, другим людям вне зависимости от их этнической принадлежности; 4. Воспитание любви к родной природе, природе своего края, России, понимания единства природы и людей и бережного ответственного отношения к природе. <p><u>Направления деятельности воспитателя:</u></p> <p>– ознакомление детей с историей, героями, культурой, традициями России и своего народа;</p> <p>– организации коллективных творческих проектов, направленных на приобщение детей к российским общенациональным традициям;</p> <p>- формировании правильного и безопасного поведения в природе, осознанного отношения к растениям, животным, к последствиям хозяйственной деятельности человека;</p> <p>- проведение значимых социальных акций.</p>
--	--

Часть, формируемая участниками образовательных отношений
Модуль «С чего начинается Родина»

Понятие «гражданское воспитание» является новым направлением для дошкольников. Воспитывать гражданина – это значит готовить человека к участию в решении государственной задачи, выполнению функций хозяина, труженика, защитника Родины, готового к активной деятельности на ее благо.

Понятие «патриотизм» включает в себя любовь к Родине, к земле, где родился и вырос гордость за исторические свершения своего народа.

Цели и задачи:

1. Расширять представления о своем родном крае, столице Родины, с российской символикой, формировать позицию гражданина России, воспитывать чувство патриотизма;
2. Воспитывать любовь и уважение к малой Родине, к родной природе, к отечественным традициям и праздникам;
3. Воспитывать уважение и интерес к различным культурам;
4. Воспитывать уважение к правам и достоинствам других людей, родителей, пожилых, инвалидов;

5. Формировать представление о добре и зле, способствовать гуманистической направленности поведения;
6. Знакомить детей с поступками людей, защищающих и отстаивающих ценности жизни, семьи, отношений товарищества, любви и верности, созидания и труда;
7. Воспитывать любовь и бережное отношение к городу Сланцы, формировать гражданскую позицию, формировать понятие «мы - сланцевчане».
8. Помочь дошкольникам освоить город Сланцы как среду своего проживания и существования, овладеть различными способами взаимодействия в городской среде, осознать собственное эмоционально- ценностное отношение к культурному наследию региона.

Формы работы с детьми: занятия, досуги, выставки, участие в конкурсах, экскурсии, акции, проведение патриотических праздников.

Ожидаемые результаты:

- Привязанность и проявление любви к своей семье, дому, родному городу, стране.
- Бережное отношение к родной природе и всему живому.
- Повышенный интерес к русским традициям. Знание символики государства (герб, флаг, гимн);
- Расширение представлений о стране, воспитание уважения и гордости за свою страну.
- Уважение к защитникам Родины, их подвигам во имя России.
- Толерантность, чувства уважения к другим народам, их традициям

Использованная литература:

1. Программа и методические рекомендации «Нравственное воспитание в детском саду» (для детей 2 - 7 лет) В.И. Петрова, Т.Д. Стульник, изд. М: «Мозаика Синтез» 2019;
2. Методическое пособие «Социальные акции и волонтерское движение в детском саду» под ред. В.А. Деркунской, изд. М: «Центр педагогического образования» 2018.

Модуль «С чего начинается Родина?» включает в себя следующие мероприятия, проводимые ежегодно в ДОУ:

1. Социальная акция «Наш бессмертный полк» проводится с детьми дошкольного возраста (4-7 лет) с привлечением родителей (законных представителей) обучающихся – временной промежуток 7-8 мая. Акция проводится в рамках Всероссийской общественной акции «Бессмертный полк» в День Победы, в ходе которой участники идут колонной и несут транспаранты с фотопортретами своих родственников, участвовавших в Великой Отечественной войне. Акция «Наш Бессмертный полк» направлена на повышение вклада семей воспитанников в области воспитания у них гражданственности и патриотизма, гордости за свою страну, родных и близких, сохранение семейной памяти о воинах-фронтовиках (участниках трудового фронта), памяти о славных подвигах народа во время Великой Отечественной войны. Участие в Акции «Наш Бессмертный полк» подразумевает, что каждый, кто помнит и чтит своего прадеда-ветерана (участника трудового фронта), может отдать дань его памяти, принеся его фотографию в группу, подготовив рассказ о его боевых (трудовых) подвигах и выступить с родителями на итоговом мероприятии «Наш Бессмертный полк».
2. Социальная акция «Возложение цветов погибшим героям» проводится с детьми дошкольного возраста (4-7 лет) с привлечением родителей (законных представителей) обучающихся – временной промежуток 5-6 мая. Без знания славных и трагических страниц истории своей страны не может быть сегодня патриотического воспитания, основы которого закладываются уже в дошкольном возрасте. Очень важно помнить историю своей Родины – особенно ее печальные и знаковые страницы. Это воспитывает в ребенке дух патриотизма. 9 мая— праздник очень значимый для каждого жителя нашей страны. Все люди, жившие в те страшные годы, внесли огромный вклад в Великую Победу, чем заслужили вечную память и признание потомков. Цель акции «Возложение цветов погибшим героям» - воспитание гражданско - патриотических чувств у детей - дошкольников, воспитание чувства гордости за подвиг своего народа в Великой Отечественной войне, уважения к ветеранам.
3. Всероссийская акция «Окна России» проводится с детьми дошкольного возраста (4-7 лет)– временной промежуток 5-12 июня. Цель Акции – проявление участниками

гражданской позиции, патриотизма, любви к Родине. Особое внимание при проведении Акции уделяется оформлению окон воспитателями совместно с детьми. Участникам акции предлагается: Украсить окна группы рисунками, картинками, надписями, посвященными России, своей малой Родине, таким образом, чтоб украшенное окно было видно с улицы; Нарисовать на окне контуры сердца. Не закрашивая рисунок, сфотографировать наиболее удачный ракурс вида из окна через сердце, выложить в социальных сетях с хештегами акции и рассказом о своей малой Родине; Опубликовать фотографии в социальных сетях с хештегами: #ОкнаРоссии #ЯлюблюРоссию #МояРоссия и рассказом о малой Родине. Акция анонсируется в региональных СМИ и социальных сетях.

4. Всемирный День доброты проводится с детьми дошкольного возраста (3 - 7 лет) – временной промежуток 13 ноября. Цель - создать условия для формирования таких нравственных качеств, как доброта, милосердие, взаимопомощь. Этот день наполнен добротой и мероприятиями, такими как: танцевальные мобы, концерты, раздача открыток доброты, акты доброты (выразить комплименты, улыбнуться незнакомым людям, придержать дверь и уступить место в общественном транспорте).

2.1.2. Социальное воспитание

Направления воспитания	Содержание направлений
Социальное	<p>Ценности семьи, дружбы, человека и личности в команде лежат в основе социального направления воспитания.</p> <p>В дошкольном детстве ребенок открывает Личность другого человека и его значение в собственной жизни и жизни людей. Он начинает осваивать все многообразие социальных отношений и социальных ролей. Он учится действовать сообща, подчиняться правилам, нести ответственность за свои поступки, действовать в интересах семьи, группы. Формирование правильного ценностно смыслового отношения ребенка к социальному окружению невозможно без грамотно выстроенного воспитательного процесса, в котором обязательно должна быть личная социальная инициатива ребенка в детско-взрослых и детских общностях. Важным аспектом является формирование у дошкольника представления о мире профессий взрослых, появление к 7 годам положительной установки к обучению в школе как важному шагу взросления.</p> <p>Основная цель социального направления воспитания дошкольника заключается в формировании ценностного отношения детей к семье, другому человеку, развитию дружелюбия, создании условий для реализации в обществе.</p> <p>Основные задачи социального направления воспитания:</p> <ol style="list-style-type: none"> 1. Формирование у ребенка представлений о добре и зле, позитивного образа семьи с детьми, ознакомление с распределением ролей в семье, образами дружбы в фольклоре и детской литературе, примерами сотрудничества и взаимопомощи людей в различных видах деятельности (на материале истории России, ее героев), милосердия и работы. Анализ поступков самих детей в группе в различных ситуациях. 2. Формирование элементарных навыков безопасности в

	<p>социуме (безопасность на дорогах, дома, на улице города, общение с незнакомыми людьми и т.д.)</p> <p>3. Формирование навыков, необходимых для полноценного существования в обществе: эмпатии (сопереживания), коммуникабельности, заботы, ответственности, сотрудничества, умения договариваться, умения соблюдать правила.</p> <p>4. Развитие способности поставить себя на место другого как проявление личностной зрелости и преодоление детского эгоизма.</p> <p>Направления деятельности воспитателя:</p> <ul style="list-style-type: none"> – организовывать сюжетно-ролевые игры (в семью, в команду и т. п.), игры с правилами, традиционные народные игры и пр.; – воспитывать у детей навыки поведения в обществе; – учить детей сотрудничать, организуя групповые формы в продуктивных видах деятельности; – учить детей анализировать поступки и чувства – свои и других людей; – организовывать коллективные проекты заботы и помощи; - создавать доброжелательный психологический климат в группе;
--	---

Часть, формируемая участниками образовательных отношений
Модуль «Мы по правилам живем»

Цель: формировать у детей духовно-нравственные чувства и поведение, такие качества дошкольника, как: уважение к старшим, дружеские отношения со сверстниками, умение соответственно отзываться на горе и радость других людей, добиваться действенного проявления гуманных чувств и отношений, их общественной направленности, воспитание начал ответственности, духовно-нравственных ценностей семьи и общества.

Вызывать чувство сострадания к тем, кто нуждается в помощи, испытывает боль, тревогу, страх, огорчение, обиду, терпит нужду и лишения.

Использованная литература:

1. Учебно-методические пособие: В.В. Груздева, С.В. Николаева, С.В. Жолована «Детство без пожаров» /СПб: ЦДК Л.Б. Баряевой 2019/;
2. Учебно методическое пособие М.Ю. Баландеу, Л.Б. Баряева, Н.Н. Григорьева «Дети на дороге» /СПб: ЦДК Л.Б. Баряевой 2020/
3. Л.В. Коломойченко «Дорогою добра» концепция и программа социально-коммуникативного развития и социального воспитания дошкольника /М.: Сфера 2021/

В общении детей друг с другом возникают ситуации, требующие согласованности действий и проявления доброжелательного отношения к сверстникам, умения отказаться от личных желаний ради достижения общих целей. Но дошкольник не осознает свой внутренний мир, свои переживания, намерения, интересы. Еще труднее ребенку представить, что чувствует другой и чем мотивированы поступки других детей. Определенной проблемой для детей является также и умение рассказать о своих чувствах, желаниях. Столкновение детских инициатив, когда каждый ребенок настаивает на своем варианте поведения, приводит к конфликтам. Самостоятельный выход из сложной ситуации детям не всегда доступен.

На помощь приходит нормативный проект «Мы по правилам живем», который основан на технологии проблемно-диалогового обучения. Основная цель проекта - введение в жизнь детей социально одобряемых правил взаимодействия. Проблемная ситуация создается с учетом реальных противоречий, значимых для детей. В этом случае она является мощным источником мотивации их познавательной деятельности, активизирует и направляет их мышление, способствует развитию общения и воспитанию активной личности.

Модуль «Мы по правилам живем» включает в себя следующие мероприятия, проводимые ежегодно в ДОУ:

1. Акция «Подари сердечко маме» проводится с детьми дошкольного возраста (1-7 лет) – временной промежуток 25-28 ноября. Акция «Подари сердечко маме» приурочена к Всемирному Дню Матери. Основная цель акции – сформировать у детей дошкольного возраста осознанное понимание значимости мамы в его жизни, в жизни семьи. Воспитанники совместно с педагогами изготавливают и декорируют открытки - сердечки и в качестве сувениров дарят своим мамам.
2. Социальная акция в рамках Всемирного дня памяти жертв ДТП проводится с детьми старшего дошкольного возраста (5-7 лет) с привлечением родителей (законных представителей) обучающихся и инспектором ОГИБДД – временной промежуток 15-17 ноября. Проведение акции в рамках Всемирного дня памяти жертв ДТП это, с одной стороны, возможность вспомнить о погибших и пострадавших, а с другой – обратиться к живым с призывом сохранить свои и чужие жизни. Это событие призвано привлечь внимание всех людей к печальному факту: во всем мире в результате дорожно-транспортных происшествий ежедневно погибает более трех тысяч человек и около 100 тысяч получают серьезные травмы. Большая часть из погибших и пострадавших — дети и молодежь. Цель Всемирного дня памяти жертв дорожно-транспортных аварий заключается в том, чтобы почтить память жертв дорожно-транспортных происшествий и выразить соболезнования членам их семей, а также еще раз напомнить правительствам государств и ответственным организациям о необходимости обеспечить безопасность дорожного движения для всех граждан.
3. Социальная акция «Мама за рулем» проводится с детьми старшего дошкольного возраста (5-7 лет) с привлечением родителей (законных представителей) обучающихся и инспектором ОГИБДД – временной промежуток 1-4 марта. В связи с ростом количества автотранспорта и увеличением роста женщин за рулём необходимо формировать грамотность водителей-родителей, а в частности мам и обращать особое внимание на перевозку детей в салонах легковых автомобилей. Основная цель акции - привлечение внимания мам-водителей к проблеме безопасности детей на дорогах.

2.1.3. Познавательное направление воспитания

Направление	Содержание направления
Познавательное	<p>Ценность – знания.</p> <p>Цель познавательного направления воспитания – формирование ценности познания.</p> <p>Значимым для воспитания является формирование целостной картины мира ребенка, в которой интегрировано ценностное, эмоционально окрашенное отношение к миру, людям, природе, деятельности человека.</p> <p>Задачи познавательного направления воспитания:</p> <ol style="list-style-type: none"> 1. развитие любознательности, формирование опыта познавательной инициативы; 2. формирование ценностного отношения к взрослому как источнику знаний;

	<p>3. приобщение ребенка к культурным способам познания (книги, интернет- источники, дискуссии и др.).</p> <p>Направления деятельности воспитателя:</p> <p>– совместная деятельность воспитателя с детьми на основе наблюдения, сравнения, проведения опытов (экспериментирования), организации походов и экскурсий, просмотра доступных для восприятия ребенка познавательных фильмов, чтения и просмотра книг;</p> <p>– организация конструкторской и продуктивной творческой деятельности, проектной и исследовательской деятельности детей совместно со взрослыми; организация насыщенной и структурированной образовательной среды, включающей иллюстрации, видеоматериалы, ориентированные на детскую аудиторию, различного типа конструкторы и наборы для экспериментирования.</p>
--	---

Часть, формируемая участниками образовательных отношений

Модуль «Мир вокруг нас»

Использованная литература:

1. Пособие для педагогов дошкольных учреждений «Проектная деятельность дошкольников» Н.Е. Веракса, А.Н. Веракса, изд.: «Мозаика - Синтез» 2019

Модуль «Мир рядом со мной» основной упор делает на экологическое воспитание, включая в себя элементы трудового, патриотического, социокультурного и нравственно этического воспитания. Модуль «Мир вокруг нас» включает в себя следующие мероприятия, проводимые ежегодно в ДОУ:

1. Проект «Мобильная библиотека» (взаимодействие со Сланцевской городской библиотекой) реализуется в течение учебного года. Цель проекта «Мобильная библиотека» - формирование грамотного читателя и развитие культурных традиций на основе чтения детской русской литературы, возрождение традиций семейного чтения. Работники Сланцевской городской библиотеки предварительно осуществляют тематическую подборку детской литературы. После чего они предоставляют эти книги детскому саду, с последующей презентацией данных книг. Далее на протяжении определенного времени воспитатели читают книги детям. Также при желании дети могут взять эти книги домой и прочитать вместе с родителями. Хорошая книга в руках родителей и их ребенка – добрый знак того, что в этой семье будут царить читательская атмосфера и духовное единство
2. Сетевой проект «Мы вместе» (взаимодействие со Сланцевским краеведческим музеем) реализуется в течение всего учебного года. В МДОУ «Сланцевский детский сад №15» функционируют группы компенсирующей направленности, которые посещают дети с ОВЗ, в том числе дети с задержкой психического развития. Одна из особенностей детей с задержкой психического развития являются трудности в установлении взаимоотношений с окружающим миром. В связи с этим разработан и реализуется сетевой проект «Мы вместе». Цель проекта: создание условий для социализации детей с задержкой психического развития через построение взаимодействия ДОУ с социальным партнером – Сланцевским историко-краеведческим музеем. Проект «Мы вместе»:
 - предназначен для детей дошкольного возраста с задержкой психического развития 4-7 лет и направлен на их успешную социализацию;
 - основан на гибкой системе взаимодействия ДОУ с социумом, где учитываются потребности детей с задержкой психического развития— система обучения подстраивается под ребенка, а не ребенок под систему.
3. Проект «Наш веселый огород» предполагает выращивание воспитателями совместно с детьми рассады (овощей, зелени) на подоконниках в группах, высаживание ее весной на территории ДОУ, уход за растениями летом и осенью. С помощью воспитателя дошкольник будет учиться наблюдать за растениями, получит знание о том, что жизнь растений зависит от наличия тепла,

света и хорошей почвы, научиться видеть в зелёном ростке особое живое существо, жизнь которого целиком зависит от того, получает он уход или нет. Основная цель - расширять представления детей об окружающем мире и прививать трудовые навыки посредством совместного создания огорода в детском саду.

2.1.4. Физическое и оздоровительное направление воспитания

Направление воспитания	Содержание направлений
<p>Физическое и оздоровительное</p>	<p>Ценность – здоровье.</p> <p>Цель данного направления – сформировать навыки здорового образа жизни, где безопасность жизнедеятельности лежит в основе всего. Физическое развитие и освоение ребенком своего тела происходит в виде любой двигательной активности: выполнение бытовых обязанностей, игр, ритмики и танцев, творческой деятельности, спорта, прогулок.</p> <p>Задачи по формированию здорового образа жизни:</p> <ol style="list-style-type: none"> 1. Укрепление: закаливание организма, повышение сопротивляемости к воздействию условий внешней среды, укрепление опорно-двигательного аппарата; 2. Развитие: развитие двигательных способностей, обучение двигательным навыкам и умениям, формирование представлений в области физической культуры, спорта, здоровья и безопасного образа жизни; 3. Сохранение: организация сна, здорового питания, воспитание экологической культуры, обучение безопасности жизнедеятельности и выстраиванию правильного режима дня. <p>Направления деятельности воспитателя:</p> <ul style="list-style-type: none"> – организация подвижных, спортивных игр, в том числе традиционных народных игр, дворовых игр на территории детского сада; – создание детско-взрослых проектов по здоровому образу жизни; – введение оздоровительных традиций в ДОО. <p>Формирование у дошкольников культурно-гигиенических навыков является важной частью воспитания культуры здоровья.</p> <p>Воспитатель должен формировать у дошкольников понимание того, что чистота лица и тела, опрятность одежды отвечают не только гигиене и здоровью человека, но и нормальным социальным ожиданиям окружающих людей.</p> <p>Особенность культурно-гигиенических навыков заключается в том, что они должны формироваться на протяжении всего пребывания ребенка в детском саду. В формировании культурно-гигиенических навыков режим дня играет одну из ключевых ролей. Привыкая выполнять серию гигиенических процедур с определенной периодичностью, ребенок вводит их в свое бытовое пространство и</p>

	<p>постепенно они становятся для него привычкой.</p> <p>Направления деятельности воспитателя:</p> <ul style="list-style-type: none"> – формировать у ребенка навыки поведения во время приема пищи; – формировать у ребенка представления о ценности здоровья, красоте и чистоте тела; – формировать у ребенка привычку следить за своим внешним видом; – включать информацию о гигиене в повседневную жизнь ребенка, в игру. <p>Работа по формированию у ребенка культурно-гигиенических навыков должна вестись в тесном контакте с семьей.</p>
--	--

Часть, формируемая участниками образовательных отношений
Модуль «Физическая культура»

Физкультурно – оздоровительная работа включает создание благоприятных условий для полноценного проживания ребёнком дошкольного детства, формирование основ базовой культуры личности, всестороннего развития психических и физических качеств в соответствии с возрастными и индивидуальными особенностями, подготовку ребёнка к жизни в современном обществе. Физкультурно-оздоровительная работа в детском саду строится на принципах развивающей педагогики оздоровления. Физкультурные мероприятия в детском саду – это всегда долгожданное событие для дошкольников. В увлекательной, наглядно – практической форме они развивают интерес ребёнка к спорту, физическим упражнениям, формируют мотивацию здорового образа жизни. Физкультурные мероприятия в ДОУ представлены физкультурными праздниками, развлечениями, досугами, неделями здоровья. Проведение их стало традиционным. Форма и тема определяется календарным планом воспитательной работы ДОУ. Работа по данному направлению воспитания помогает привить привычку к здоровому образу жизни, формирует элементы основ безопасности жизнедеятельности

Использованная литература:

1. Л.Д. Глазырина « Физическая культура дошкольникам» (для детей 2-7 лет) парциальная программа М.: «Владос» 2019

Модуль «Мир вокруг нас» включает в себя следующие мероприятия, проводимые ежегодно в ДОУ:

1. Физкультурно-спортивный комплекс «Готов к труду и обороне» (ГТО) для дошкольников на муниципальном уровне. Основная цель спортивных соревнований ГТО - повышение эффективности использования возможностей физической культуры и спорта в укреплении здоровья, гармоничном и всестороннем развитии личности, воспитание патриотизма и гражданственности, улучшение качества жизни граждан Российской Федерации. В настоящее время воспитанники МДОУ «Сланцевский детский сад №15 », которым исполнилось 6 лет, могут участвовать в подготовке и сдаче норм ГТО. К сдаче нормативов допускаются воспитанники 1 и 2 группы здоровья, отнесенные по состоянию здоровья к основной медицинской группе для занятий физической культурой. Муниципальный этап фестиваля физкультурно-спортивного комплекса ГТО для 1 ступени проводится 1 раз в год. Испытания состоят из разных нормативов: гибкость, отжимание, челночный бег, прыжок с места в длину, метание теннисного мяча, смешанное передвижение 1000м. По результатам сдачи ГТО присваивается значок отличия (золотой, серебряный, бронзовый).

2. Районная Спартакиада воспитанников образовательных организаций, реализующих общеобразовательную программу дошкольного образования Сланцевского муниципального района проводится с октября по апрель в 2 этапа:

- первый этап – в образовательных организациях, реализующих образовательную программу дошкольного образования. Проводится комплектование сборной команды для участия в Спартакиаде;

- второй этап – районный. Проводятся соревнования среди воспитанников образовательных организаций, реализующих образовательную программу дошкольного образования, согласно программе Спартакиады. В программу соревнований входят общая физическая подготовка, эстафеты «Спортландия», эстафеты «Вместе с тренером моим», эстафеты «Спортивная семья – 2021». По итогам соревнований определяются 1, 2, 3 места.

3. «Неделя здоровья» на уровне ДООУ проводится 1 раз в квартал. Основная цель – пропаганда здорового образа жизни, как среди детей дошкольного возраста, так и среди взрослых. Участниками «Недели здоровья» являются: воспитанники, педагоги, родители (законные представители) ДООУ. Знания о здоровом образе жизни дети получают в ходе проведения тематических бесед, практических занятий, спортивных развлечений и мероприятий. Для родителей воспитанников организуются тематические мастер-классы, совместные мероприятия с детьми. Работа в данном направлении способствует формированию у участников образовательного процесса потребности в здоровом образе жизни, развития интереса к физической культуре и спорту.

4. Семейный спортивный клуб «ЗдОрово, здОрово» Мероприятия семейного спортивного клуба «ЗдОрово, здОрово» проводятся ежемесячно. Цель работы семейного спортивного клуба «ЗдОрово, здОрово» - формирование основ здорового образа жизни средствами физической культуры через гармонизацию детско-родительских отношений и привлечение родителей к сотрудничеству с коллективом детского сада. Основой деятельности клуба являются совместные физкультурно-оздоровительные занятия и мероприятия. Такое взаимодействие формирует у родителей основы физкультурно-оздоровительной грамотности, так как дают элементарные навыки организации двигательной активности детей, знания о физиологических особенностях детского организма, о реакции на физическую нагрузку и методах педагогического контроля состояния организма.

5. Туристический мини-поход на территории детского сада проводится с детьми старшего дошкольного возраста (5-7 лет) ежегодно. Основная цель мини-похода - формирование простейших туристических навыков, воспитание сплоченности детского коллектива, воспитание у детей ответственного отношения к окружающей среде. Первоначально проводится предварительная беседа с детьми о том, что такое поход, какая одежда удобна для похода, что берут с собой в поход. Знакомят с правилами поведения в походе и обговаривают маршрут. Мини-походы регулируются по времени и форме проведения в зависимости от возраста детей, состояния здоровья, их подготовленности, от погодных условий, наличия оборудования, участка или спортивной площадки.

2.1.5. Трудовое направление воспитания

Направление воспитания	Содержание направления
Трудовое	<p>Ценность – труд.</p> <p>С дошкольного возраста каждый ребенок обязательно должен принимать участие в труде, и те несложные обязанности, которые он выполняет в детском саду и в семье, должны стать повседневными. Только при этом условии труд оказывает на детей определенное воспитательное воздействие и подготавливает их к осознанию его нравственной стороны.</p> <p>Основная цель трудового воспитания дошкольника заключается в формировании ценностного отношения детей к труду и трудолюбию, а также в приобщении ребенка к труду.</p>

	<p>Основные задачи трудового воспитания.</p> <ol style="list-style-type: none"> 1. Ознакомление с доступными детям видами труда взрослых и воспитание положительного отношения к их труду, а также познание явлений и свойств, связанных с преобразованием материалов и природной среды, которое является следствием трудовой деятельности взрослых и труда самих детей. 2. Формирование навыков, необходимых для трудовой деятельности детей, воспитание навыков организации своей работы, формирование элементарных навыков планирования. 3. Формирование трудового усилия (привычки к доступному дошкольнику напряжению физических, умственных и нравственных сил для решения трудовой задачи). <p>Направления деятельности воспитателя:</p> <ul style="list-style-type: none"> – показать детям необходимость постоянного труда в повседневной жизни, использовать его возможности для нравственного воспитания дошкольников; – воспитывать у ребенка бережливость (беречь игрушки, одежду, труд и старания родителей, воспитателя, сверстников), так как данная черта непременно сопряжена с трудолюбием; – предоставлять детям самостоятельность в выполнении работы, чтобы они почувствовали ответственность за свои действия; – собственным примером трудолюбия и занятости создавать у детей соответствующее настроение, формировать стремление к полезной деятельности; - связывать развитие трудолюбия с формированием общественных мотивов труда, желанием приносить пользу людям.
--	--

Часть, формируемая участниками образовательных отношений
Модуль «Путешествие в мир профессий»

Основная цель – это знакомство ребенка с различными видами труда и воспитание положительного отношения к труду.

Раннее начало подготовки ребенка к выбору будущей профессии заключается не в навязывании ребенку того, кем он должен стать, а в том, чтобы познакомить ребенка с различными видами труда.

Основная идея - выстраивание в образовательном учреждении целенаправленной, систематической работы по ранней профессиональной ориентации детей старшего дошкольного возраста.

Данная работа отражается в календарно-тематическом планировании образовательной деятельности. Знакомство с профессиями осуществляется через беседы, сюжетно-ролевые игры, экскурсии, чтение художественной литературы, наблюдение за трудом взрослых, встречи с интересными людьми, а также в планах взаимодействия с социальными партнерами.

Ознакомление с трудом взрослых и с окружающим миром формирует у ребенка систему знаний о профессиях, вызывает у него интерес к определенным видам деятельности, что впоследствии возможно скажется на выборе его профессии.

Модуль «Путешествие в мир профессий» реализуется через педагогический проект «Первые шаги к профессии» в рамках работы по ранней профориентации /Приложение 3./

Использованная литература:

1. Методическое пособие « Профориентационная работа в условиях дошкольной образовательной организации» Т.В. Пасечникова, изд.: «ЦПО» - 2018.

2.1.6. Этико-эстетическое направление воспитания

Направления воспитания	Содержание направлений
Этико - эстетическое	<p>Ценности – культура и красота.</p> <p>Культура поведения в своей основе имеет глубоко социальное нравственное чувство – уважение к человеку, к законам человеческого общества. Культура отношений является делом не столько личным, сколько общественным. Конкретные представления о культуре поведения усваиваются ребенком вместе с опытом поведения, с накоплением нравственных представлений.</p> <p>Основные задачи этико-эстетического воспитания:</p> <ul style="list-style-type: none"> - формирование культуры общения, поведения, этических представлений; - воспитание представлений о значении опрятности и внешней красоты, их влиянии на внутренний мир человека; - развитие предпосылок ценностно-смыслового восприятия и понимания произведений искусства, явлений жизни, отношений между людьми; - воспитание любви к прекрасному, уважения к традициям и культуре родной страны и других народов; - развитие творческого отношения к миру, природе, быту и к окружающей ребенка действительности; - формирование у детей эстетического вкуса, стремления окружать себя прекрасным, создавать его; <p>Направления деятельности воспитателя:</p> <ul style="list-style-type: none"> - учить детей уважительно относиться к окружающим людям, считаться с их делами, интересами, удобствами; - воспитывать культуру общения ребенка, выражающуюся в общительности, вежливости, предупредительности, сдержанности, умении вести себя в общественных местах; - воспитывать культуру речи (называть взрослых на «вы» и по имени и отчеству; не перебивать говорящих и выслушивать других; говорить четко, разборчиво, владеть голосом);

	<p>- воспитывать культуру деятельности, что подразумевает умение обращаться с игрушками, книгами, личными вещами, имуществом ДОО; умение подготовиться к предстоящей деятельности, четко и последовательно выполнять и заканчивать ее, после завершения привести в порядок рабочее место, аккуратно убрать все за собой; привести в порядок свою одежду.</p> <p>Цель эстетического воспитания – становление у ребенка ценностного отношения к красоте. Эстетическое воспитание через обогащение чувственного опыта, развитие эмоциональной сферы личности влияет на становление нравственной и духовной составляющей внутреннего мира ребенка.</p> <p>Направления деятельности воспитателя:</p> <ul style="list-style-type: none"> - выстраивание взаимосвязи художественно-творческой деятельности самих детей с воспитательной работой через развитие восприятия, образных представлений, воображения и творчества; - уважительное отношение к результатам творчества детей, широкое включение их произведений в жизнь детского сада; - организацию выставок, концертов, создание эстетической развивающей среды и др.; - формирование чувства прекрасного на основе восприятия художественного слова на русском и родном языке; реализацию вариативности содержания, форм и методов работы с детьми по разным направлениям эстетического воспитания.
--	---

Часть, формируемая участниками образовательных отношений
Модуль «Театральный мини-фестиваль»

Цель театрального мини-фестиваля - развитие творческих и коммуникативных способностей детей.

Воспитательные возможности театрализованной деятельности огромны. Коллективный характер театральных игр позволяет расширить и обогатить опыт сотрудничества детей, как в реальных, так и в воображаемых ситуациях. Дети приобретают опыт различного рода взаимоотношений, что важно для их социального развития и совершенствования коммуникативных навыков.

Театральный мини-фестиваль, посвященный Всемирному Дню театра, проводится в нашем учреждении ежегодно. Участвуют в нем все возрастные группы дошкольного учреждения, каждая группа готовит постановку, на представление приглашаются воспитанники других групп, сотрудники детского сада и родители.

Представлению спектаклей предшествует колоссальная работа. Педагоги групп разрабатывают сценарии, подбирают музыкальное сопровождение, изготавливают декорации, разучивают с детьми диалоги и монологи, обсуждают с ними характеры героев, отработывают выразительные движения и мимику. Дети принимают активное участие в изготовлении афиши спектакля, а родители с удовольствием оказывают содействие в подготовке красочных костюмов.

Использованная литература:

1. Методическое пособие «Театрализованная деятельность как средство развития детей 4-7 лет» Т.Н. Доронова, изд.: М: ООО «Обруч» 2018

2.2. Особенности реализации воспитательного процесса в ДОО

МДОУ «Сланцевский детский сад №15», расположен на территории Ленинградской области, города Сланцы, являющимся самым западным городом области.

В МДОУ «Сланцевский детский сад №15» функционирует 12 групп, которые располагаются в двух корпусах:

- 2 группы раннего дошкольного возраста; 4 группы общеразвивающей направленности; 1 группа компенсирующей направленности для детей с задержкой психического развития; 1 группа компенсирующей направленности для детей с интеллектуальной недостаточностью /корпус №1 – ул. Грибоедова, д.4а/
- 4 группы компенсирующей направленности для детей с тяжелыми нарушениями речи /корпус №2 – переулок Почтовый, д. 5а/

Детский сад поддерживает тесный контакт с окружающим его социумом: Сланцевской городской библиотекой, Сланцевским историко-краеведческим музеем, Сланцевской детской спортивно-юношеской школой, Сланцевским домом творчества, Сланцевской детской музыкальной школой, Сланцевской художественной школой, Сланцевским индустриальным техникумом, Сланцевской общеобразовательной школой №1»

Процесс воспитания в МДОУ «Сланцевский детский сад №15» основывается на следующих **принципах** взаимодействия педагогических работников и обучающихся (воспитанников):

- неукоснительное соблюдение законности и прав семьи и обучающегося, соблюдение конфиденциальности информации об обучающемся и семье, приоритета безопасности обучающегося при нахождении в детском саду;
- ориентир на создание в дошкольном образовательном учреждении психологически комфортной среды для каждого обучающегося и взрослого, без которой невозможно конструктивное взаимодействие обучающихся и педагогических работников;
- реализация процесса воспитания через создание детско-взрослых общностей, которые бы объединяли обучающихся и педагогических работников яркими содержательными событиями, общими позитивными эмоциями и доверительными отношениями друг к другу;
- организация основных совместных дел обучающихся и педагогических работников;
- системность и целесообразность воспитания как условия его эффективности.

Основой реализации построения Рабочей программы воспитания являются примерные темы (праздники, события, проекты), которые ориентированы на все направления развития ребенка дошкольного возраста и посвящены различным сторонам человеческого бытия, а также вызывают личностный интерес детей к:

- явлениям нравственной жизни ребенка;
- окружающей природе;
- миру искусства и литературы;
- традиционным для семьи, общества и государства праздничным событиям;
- событиям, формирующим чувство гражданской принадлежности ребенка;
- сезонным явлениям;
- народной культуре и традициям.

Ценность календарного планирования воспитательной работы состоит в возможности интеграции разного образовательно-воспитательного содержания, активизации познавательного и практического опыта воспитанников, объединения обучающихся в увлекательной совместной игровой, познавательно-исследовательской, художественной и практической деятельности. Введение похожих тем в различных возрастных группах обеспечивает достижение единства воспитательных целей и преемственности в детском развитии на протяжении всего дошкольного возраста, органичное развитие детей в соответствии с их индивидуальными возможностями.

Проектная деятельность. Образовательно-воспитательные проекты в ДОО являются самой распространенной формой взаимодействия всех участников образовательных отношений.

Традиционные события, на основе календарного планирования, оформляются в образовательно-воспитательные проекты, где предусматриваются различные виды детской деятельности и формы проведения. В конце каждого проекта проводятся итоговые мероприятия.

Совместные игры. Это одна из основных форм воспитательного воздействия в процессе проведения традиционных мероприятий. Совместные игры применяются различные виды игр:

сюжетно-ролевые, творческие, подвижные и малоподвижные, народные, игры-драматизации, игры – путешествия, интерактивные викторины, квест-игры.

Творческие мастерские. В мастерских воспитанники занимаются рисованием, лепкой, аппликацией, конструированием, пополняют коллекции мини-музея ДОО. Делают различные макеты, поделки для выставок, социальных акций. Совместно с воспитателями и родителями изготавливают атрибуты для совместных мероприятий.

Выставки. По тематике многих мероприятий проводятся выставки: информационные, фотовыставки, декоративно-прикладного искусства, экологические, социальные. Традиционными в детском саду стали выставки детско-родительского творчества, посвященные дорожной и пожарной безопасности, Дню космонавтики, Дню Победы.

Экологические акции. В акциях принимают участие сотрудники, родители и воспитанники дошкольного учреждения. В ходе акций дошкольники получают природоведческие знания, формируют экологическую культуру поведения, проявляют активную жизненную позицию.

Социальные акции. Воспитанники старшего дошкольного возраста активно участвуют в профилактических акциях в тесном взаимодействии с инспектором ОГИБДД и инструктором пожарной части. Акции направлены на формирование у дошкольников безопасного поведения в дома и на улице.

Встреча с интересными людьми, способствует формированию у детей представлений о ценности, уникальности и своеобразии каждого человека, воспитанию культуры общения, обогащению знаний о профессиях людей нашего города.

Конкурсы, викторины, олимпиады. Эти мероприятия имеют познавательное содержание и проходят в развлекательной форме. Проводятся по всем направлениям развития дошкольников. Воспитанники участвуют во всероссийских олимпиадах дошкольников по окружающему миру, математики, русскому языку, «Инфоурок» и т.д., во всероссийских викторинах, в районных конкурсах «Дорога и мы», «Неупываемая купина», в муниципальном фестивале детского творчества «Лира» и др.

Музыкально-театрализованные представления. Данные представления проводятся в виде концертов, театральных постановок для детей другой возрастной группы, а также ежегодно в нашем дошкольном учреждении проводится театральный мини-фестиваль.

Спортивные и оздоровительные мероприятия. В рамках многих традиционных событий предусматриваются различные виды двигательной деятельности (спортивные праздники, досуги и развлечения, соревнования, эстафеты), которые развивают у детей потребность в здоровом образе жизни и воспитывают любовь к спорту. Воспитанники участвуют в районной «Спартакиаде воспитанников», в соревнованиях детско-спортивных клубов.

2.3. Особенности взаимодействия педагогического коллектива с семьями воспитанников в процессе реализации Программы воспитания

Необходимость взаимодействия педагогов с родителями традиционно признаётся важнейшим условием эффективности воспитания детей.

Более того, в соответствии с ФГОС ДО сотрудничество с родителями является одним из основных принципов дошкольного образования.

Нельзя забывать, что личностные качества (патриотизм, доброжелательность, сострадание, чуткость, отзывчивость) воспитываются в семье, поэтому участие родителей в работе ДОО, в совместных с детьми мероприятиях, их личный пример – все это вместе дает положительные результаты в воспитании детей, приобщении к социокультурным нормам.

Поэтому активное включение родителей в единый совместный воспитательный процесс позволяет реализовать все поставленные задачи и значительно повысить уровень партнерских отношений.

Цель взаимодействия: объединение усилий педагогов ДОО и семьи по созданию условий для развития личности ребенка на основе социокультурных, духовно-нравственных ценностей и правил, принятых в российском обществе.

Задачи:

1. Повысить компетентность родителей в вопросах развития личностных качеств детей дошкольного возраста.
2. Оказать психолого-педагогической поддержку родителям в воспитании ребенка.

3. Объединить усилия педагогов и семьи по воспитанию дошкольников посредством совместных мероприятий.

Основное содержание работы с родителями в МДОУ «Сланцевский детский сад №15»

1.Внесадовый уровень:

1.1. Приобщение родителей (законных представителей) воспитанников к образовательной деятельности ДОУ через организацию и проведение Недели образования на уровне района.

Неделя образования – проводится для родителей (законных представителей) воспитанников Сланцевского района ежегодно в феврале с целью обеспечения информационной открытости муниципальной системы образования и привлечения внимания общественности к достижениям и проблемам муниципальной системы образования. В рамках Недели образования у родителей (законных представителей) воспитанников есть возможность принять участие как в мероприятиях на уровне ДОУ, так и в районных мероприятиях: круглый стол, конференции, встреча с председателем и специалистами комитета образования, с представителями муниципальной власти.

Данная форма взаимодействия предоставляет возможность родителям познакомиться поближе с деятельностью нашего дошкольного образовательного учреждения, дать оценку деятельности педагогическому коллективу и определить общие подходы в развитии и воспитании детей.

1.2. Участие родительской общественности в социологических исследованиях по оценке удовлетворенности потребителей качеством предоставляемых образовательных услуг в Ленинградской области (НОК УООД).

Согласно статье 95.2. Федерального закона от 29.12.2012 № 273-ФЗ (в редакции 17.02.2021) «Об образовании в Российской Федерации» независимая оценка качества условий осуществления образовательной деятельности организациями, осуществляющими образовательную деятельность, проводится в целях предоставления участникам отношений в сфере образования информации об уровне организации работы по реализации образовательных программ на основе общедоступной информации.

Каждая образовательная организация проходит процедуру НОК УООД не реже, чем один раз в три года.

Оценка уровня организации работы Учреждения основывается на проведении социологического опроса не менее 40% получателей образовательных услуг и анализе:

- нормативных правовых актов, регулирующих деятельность организации;
- информации о деятельности организации, размещенной на официальном сайте в информационно-телекоммуникационной сети «Интернет»;
- информации о деятельности организации, представленной на информационных стендах в помещениях организации, размещенной в брошюрах, буклетах;
- иной общедоступной информации об образовательной организации.

В случае выявления недостатков в ходе проведения НОК УООД организация составляет план по устранению недостатков.

1.3. Анкетирование родителей (законных представителей) на предмет удовлетворенности качеством предоставляемых образовательных услуг в ДОУ (на уровне района).

Образовательный процесс в ДОУ будет намного эффективнее, если между педагогическим коллективом и родителями установятся доверительные и уважительные отношения. Но такого результата будет сложно достичь, если у родителей появятся какие-либо вопросы относительно качества работы детского сада. Чтобы выявить недостатки в организации образовательной деятельности и своевременно принять меры, ежегодно проводится анкетирование родителей «Удовлетворенность качеством предоставляемых образовательных услуг в ДОУ».

2.Внутрисадовый уровень:

2.1. Участие родителей в общественном управлении ДООУ через работу в совете Учреждения, который проводится не реже 1 раза в квартал. К компетенции совета Учреждения относятся:

- рассмотрение по представлению заведующего Учреждением: программы развития Учреждения; порядка и условий распределения стимулирующих выплат работникам Учреждения; частей основных образовательных программ Учреждения, формируемых участниками образовательных отношений; формы договора об образовании;
- внесение заведующему Учреждением предложений в части: распределения стимулирующих выплат работникам Учреждения; материально-технического обеспечения образовательной деятельности, оборудования помещений Учреждения; создания в Учреждении необходимых условий для организации питания, медицинского обслуживания обучающихся; развития воспитательной работы в Учреждении;
- оказание содействия деятельности общественных объединений родителей (законных представителей) несовершеннолетних обучающихся, осуществляемой в Учреждении и не запрещенной законодательством Российской Федерации.

2.2. Участие родителей в праздниках, концертах, акциях ДООУ

Как показывает опыт, подобные мероприятия создают атмосферу эмоционального комфорта, взаимопонимания и поддержки, а так же наилучшим образом показывают ценность и значимость совместного творчества педагогов, детей и родителей.

2.3. Семейный спортивный клуб «ЗдОрово, здорОво» см. раздел «Физическая культура».

3. Групповой уровень:

3.1. Выпуск стенгазеты группы совместно с родителями (законными представителями) и воспитанниками осуществляется 1 раз в квартал.

Цель – развивать творческие способности у детей, учить давать полные и содержательные ответы на поставленные вопросы, воспитывать чувство коллективизма, ответственности за общее дело.

Предварительно объявляется тема выпуска стенгазеты, осуществляется подготовка рубрик газеты, проводится индивидуальная работа с детьми (беседа, интервью, изобразительная деятельность), подбирается фотоматериал, подведение итогов и совместное любование газетой.

Благодаря такой форме работы у родителей (законных представителей) воспитанников, открываются возможности реализовать их право на участие в жизни детского сада, предоставить им возможность больше узнать о своем ребенке, о педагогах, работающих с детьми, о развивающей среде ДООУ, успехах и достижениях.

3.2. Участие родителей в групповых мероприятиях ДООУ.

Воспитание детей неразрывно связано с педагогическим просвещением родителей, которое включает в себя систематическое активное распространение педагогических знаний среди родителей, оказание практической помощи семье в воспитании детей и повышение педагогической культуры родителей.

Согласно групповому плану работы с родителями в течение года проводятся различные групповые мероприятия такие как: групповые праздники, досуги, экскурсии, мастер-классы, совместное творчество, проектная деятельность.

Вовлечение родителей в воспитательно - образовательный процесс через совместную деятельность педагогов, детей и родителей позволяет удовлетворить запросы родителей в интересах детей и способствует созданию единого образовательного пространства развития ребенка

Раздел 3. Организационный раздел Программы воспитания.
Организационные условия реализации Программы воспитания
3.1 Общие требования к условиям реализации Программы воспитания

Программа воспитания обеспечивает формирование социокультурного воспитательного пространства при соблюдении условий ее реализации, включающих:

- обеспечение воспитывающей личносно развивающей предметно-пространственной среды;
- оказание психолого-педагогической помощи, консультирование и поддержка родителей (законных представителей) по вопросам воспитания;
- создание уклада ДОО, отражающего сформированность в ней готовности всех участников образовательного процесса руководствоваться едиными принципами и регулярно воспроизводить наиболее ценные для нее воспитательно значимые виды совместной деятельности. Уклад ДОО направлен на сохранение преемственности принципов воспитания с уровня ДО на уровень НОО;
- современный уровень материально-технического обеспечения Программы воспитания, обеспеченности методическими материалами и средствами обучения и воспитания;
- наличие профессиональных кадров и готовность педагогического коллектива к достижению целевых ориентиров Программы воспитания;
- учет индивидуальных и групповых особенностей детей дошкольного возраста, в интересах которых реализуется Программа воспитания (возрастных, физических, психологических, национальных и пр.).

Воспитательный процесс в ДОО строится на следующих принципах:

- неукоснительное соблюдение законности и прав семьи ребенка, соблюдения конфиденциальности информации о ребенке и его семье, приоритета безопасности ребенка;
- создание психологически комфортной среды для каждого ребенка и взрослого, без которой невозможно конструктивное взаимодействие детей, их семей, и педагогических работников;
- системность и целенаправленность воспитания как условия его эффективности.

Воспитывающая среда строится по трем линиям:

- «от взрослого», который создает предметно-образную среду, способствующую воспитанию необходимых качеств;
- «от совместной деятельности ребенка и взрослого», в ходе которой формируются нравственные, гражданские, эстетические и иные качества ребенка в ходе специально организованного педагогического взаимодействия ребенка и взрослого, обеспечивающего достижение поставленных воспитательных целей;
- «от ребенка», который самостоятельно действует, творит, получает опыт деятельности, в особенности – игровой.

Организация развивающей предметно-пространственной среды

Развивающая предметно-пространственная среда (далее – РППС) отражает специфику ОО и включает:

- оформление помещений;
- оборудование;
- игрушки;
- игры и игровые пособия с учетом специфики детей с ТНР, ЗПР, с интеллектуальной недостаточностью.

Среда включает знаки и символы государства, региона, города и организации.

Среда отражает региональные, этнографические, конфессиональные и другие особенности социокультурных условий, в которых находится организация.

Среда экологична, природосообразна и безопасна, а также гармонична и эстетически привлекательна.

Среда обеспечивает ребенку возможность общения, игры и совместной деятельности. Отражает ценность семьи, людей разных поколений, радость общения с семьей.

Среда обеспечивает ребенку возможность познавательного развития, экспериментирования, освоения новых технологий, раскрывает красоту знаний, необходимость научного познания, формирует научную картину мира.

Среда обеспечивает ребенку возможность посильного труда, а также отражает ценности труда в жизни человека и государства (портреты членов семей воспитанников, героев труда, представителей профессий и пр.)

Результаты труда ребенка отражены в среде.

Среда обеспечивает ребенку возможности для укрепления здоровья, раскрывает смысл здорового образа жизни, физической культуры и спорта.

Среда предоставляет ребенку возможность погружения в культуру России, знакомства с особенностями региональной культурной традиции.

Игрушки, материалы и оборудование соответствуют возрастным задачам воспитания детей дошкольного возраста.

Часть, формируемая участниками образовательных отношений

Одним из условий повышения эффективности коррекционно-педагогической работы является создание адекватной возможности ребенка охранно-педагогической развивающей предметно-пространственной среды, то есть системы условий, обеспечивающих полноценное развитие всех видов детской деятельности, коррекцию речевых нарушений, коррекцию умственного и психического развития и становление личности. Среда меняется в соответствии с лексическими темами. В группе постоянно работает выставка рисунков и поделок детей.

В группах создаются условия, позволяющие каждому ребенку самостоятельно изменять в соответствии собственными потребностями окружающее пространство), учитываются особенности детей посещающих группу: возраст, уровень развития, интересы, способности, личностные особенности (особенности детей с ТНР, с ЗПР, с интеллектуальной недостаточностью).

Компоненты развивающей предметно-пространственной среды обеспечивают развитие детей по пяти образовательным областям.

Цель создания развивающей предметно-пространственной среды в МДОУ «Сланцевский детский сад №15»: обеспечить всестороннее развитие детей дошкольного возраста, в том числе и их нравственное развитие личности в социально - духовном плане, развития самостоятельности.

Наполняемость развивающей предметно-пространственной среды МДОУ «Сланцевский детский сад №15» обеспечивает целостность воспитательного процесса в рамках реализации рабочей программы воспитания:

- подбор художественной литературы;
- подбор видео и аудиоматериалов;
- подбор наглядно-демонстрационного материала (картины, плакаты, тематические иллюстрации и т.п.);
- наличие демонстрационных технических средств (интерактивное оборудование, экраны, проекторы, ноутбуки, моноблоки, колонки и т.п.);
- подбор оборудования для организации игровой деятельности (атрибуты для сюжетно-ролевых, театральных, дидактических игр);

- подбор оборудования для организации детской трудовой деятельности (самообслуживание, бытовой труд, ручной труд).

Материально-техническое оснащение развивающей предметно - пространственной изменяется и дополняется в соответствии с возрастом воспитанников и календарным планом воспитательной работы МДОУ «Сланцевский детский сад №15» на текущий учебный год.

3.2 Психолого-педагогическое и социально-педагогическое обеспечение

Рабочая программа воспитания предполагает создание следующих психолого-педагогических условий, обеспечивающих воспитание ребенка в сфере его личностного развития.

1. Построение образовательного процесса на основе взаимодействия взрослых с детьми, ориентированного на интересы и возможности каждого ребёнка и учитывающего социальную ситуацию его развития. Создание таких ситуаций, в которых каждому ребенку предоставляется возможность выбора деятельности, партнера, средств и пр.; поддержка педагогами положительного, доброжелательного отношения детей друг к другу и взаимодействия детей друг с другом в разных видах деятельности, поддержка инициативы и самостоятельности детей в специфических для них видах деятельности, обеспечение опоры на его личный опыт при освоении новых знаний и жизненных навыков.
2. Использование в образовательном процессе форм и методов работы с детьми, соответствующих их возрастным и индивидуальным особенностям. Формирование игры как важнейшего стимула воспитания ребенка в сфере его личностного развития.
3. Создание развивающей предметно-пространственной среды, способствующей воспитанию ребенка в сфере его личностного развития по образовательным областям: физическое развитие, социально-коммуникативное развитие, познавательное развитие, речевое развитие, художественно- эстетическое развитие.
4. Сбалансированность игровой, коммуникативной, познавательно-исследовательской, изобразительной, музыкальной, двигательной деятельности, восприятия художественной литературы и фольклора, конструирования, самообслуживания и элементарного бытового труда, то есть гармоничное слияние совместных и самостоятельных, подвижных и статичных форм активности.
5. Участие семьи как необходимое условие для полноценного воспитания ребенка в сфере его личностного развития. Поддержка педагогами родителей (законных представителей) дошкольников в воспитании детей в сфере их личностного развития и взаимодействие семей воспитанников с МДОУ «Сланцевский детский сад №15».
6. Профессиональное развитие педагогов, направленное на развитие профессиональных компетентностей, в том числе коммуникативной компетентности и мастерства мотивирования ребенка уважение педагогов к человеческому достоинству воспитанников, формирование и поддержка их положительной самооценки, уверенности в собственных возможностях и способностях.
7. Оценка результатов освоения рабочей программы воспитания, то есть сравнение нынешних и предыдущих достижений ребенка, в вопросах его воспитания в сфере личностного развития, умение ребенком самостоятельно действовать, принимать решения, анализировать свои поступки.

3.3. Кадровое обеспечение воспитательного процесса

Процесс воспитания - процесс комплексный. Комплексность в данном контексте означает единство целей, задач, содержания, форм и методов воспитательного процесса, подчиненное идее целостности формирования личности. Комплексный характер воспитательного процесса требует соблюдения целого ряда важных педагогических требований, тщательной организации взаимодействия между педагогами и воспитанниками. Воспитательному процессу присущи значительная вариативность и неопределенность результатов. В одних и тех же условиях последние могут существенно отличаться, что обусловлено действиями субъективных факторов: индивидуальными различиями воспитанников, их социальным опытом, отношением к воспитанию. Уровень профессиональной подготовленности педагогов, их мастерство, умение руководить процессом

также оказывают большое влияние на его ход и результаты. Содержание деятельности педагога на этапе осуществления педагогического процесса может быть представлено взаимосвязанной системой таких педагогических действий, как:

- постановка перед воспитанниками целей и разъяснение задач деятельности; - создание условий для принятия задач деятельности коллективом и отдельными воспитанниками;
- применение отобранных методов, средств и приемов осуществления педагогического процесса;
- обеспечение взаимодействия субъектов педагогического процесса и создание условий для его эффективного протекания;
- использование необходимых приемов стимулирования активности обучающихся;
- установление обратной связи и своевременная корректировка хода педагогического процесса.

<p>Наименование должности (в соответствии со штатным расписанием ДОО)</p>	<p>Функционал, связанный с организацией и реализацией воспитательного процесса</p>
<p>Заведующий детским садом</p>	<ul style="list-style-type: none"> - управляет воспитательной деятельностью на уровне ДОО; - создает условия, позволяющие педагогическому составу реализовать воспитательную деятельность; - проводит анализ итогов воспитательной деятельности в ДОО за учебный год; - регулирование воспитательной деятельности в ДОО; - контроль за исполнением управленческих решений по воспитательной деятельности в ДОО (в том числе осуществляется через мониторинг качества организации воспитательной деятельности в ДОО)
<p>Заместитель заведующего по воспитательной работе Старший воспитатель</p>	<ul style="list-style-type: none"> - формирование мотивации педагогов к участию в разработке и реализации разнообразных образовательных и социально значимых проектов; - планирует воспитательную деятельность в ДОО на учебный год, включая календарный план воспитательной работы на учебный год; - информирование о наличии возможностей для участия педагогов в воспитательной деятельности; - наполнение сайта ДОО информацией о воспитательной деятельности; - организация повышения психолого-педагогической квалификации педагогов; - организационно-координационная работа при проведении общесадовых воспитательных мероприятий; - участие педагогов и обучающихся в районных и городских, конкурсах и т.д.;

	<ul style="list-style-type: none"> - организационно-методическое сопровождение воспитательной деятельности педагогических инициатив; - создание необходимой для осуществления воспитательной деятельности инфраструктуры; - развитие сотрудничества с социальными партнерами; - стимулирование активной воспитательной деятельности педагогов
Педагог - психолог	<ul style="list-style-type: none"> - оказание психолого-педагогической помощи; - осуществление социологических исследований обучающихся; - организация и проведение различных видов воспитательной работы.
<p>Воспитатель</p> <p>Учитель - логопед</p> <p>Учитель - дефектолог</p> <p>Инструктор по физической культуре</p> <p>Музыкальный руководитель</p>	<ul style="list-style-type: none"> - обеспечивает занятие обучающихся различными видами деятельности (творчеством, медиа, физической культурой и т. д); - формирование у обучающихся активной гражданской позиции, сохранение и приумножение нравственных, культурных и научных ценностей в условиях современной жизни, сохранение традиций ДОУ; - организация работы по формированию общей культуры будущего школьника; - внедрение здорового образа жизни; - внедрение в практику воспитательной деятельности научных достижений, новых технологий образовательного процесса; - организация участия обучающихся в мероприятиях, проводимых районными, городскими и другими структурами в рамках воспитательной деятельности;

Младший воспитатель	<ul style="list-style-type: none"> - совместно с воспитателем обеспечивает занятие обучающихся творчеством, трудовой деятельностью; - участвует в организации работы по формированию общей культуры будущего школьника
---------------------	--

3.4. Нормативно-методическое обеспечение реализации Программы воспитания

Содержание нормативно-правового обеспечения как вида ресурсного обеспечения реализации программы воспитания в ДОУ включает:

- Федеральный закон от 31 июля 2020 г. № 304-ФЗ «О внесении изменений в Федеральный закон «Об образовании в Российской Федерации» по вопросам воспитания обучающихся».
- Федеральный государственный образовательный стандарт дошкольного образования, приказ Минобрнауки №1155 от 17.10.2013г, (ФГОС ДО).

Основные локальные акты:

- Основная образовательная программа дошкольного образования МДОУ «Сланцевский детский сад №15»;
- Адаптированная образовательная программа дошкольного образования для детей с тяжелыми нарушениями речи;
- Адаптированная образовательная программа дошкольного образования для детей с задержкой психического развития;
- Адаптированная образовательная программа дошкольного образования для детей с интеллектуальной недостаточностью;
- План работы на учебный год;
- Календарный учебный график;
- Рабочая программа воспитания в ДОУ;
- Календарно-тематические планы воспитательной работы педагогов групп;
- Должностные инструкции специалистов, отвечающих за организацию воспитательной деятельности в ДОУ;
- Документы, регламентирующие воспитательную деятельность в ДОУ (штатное расписание, обеспечивающее кадровый состав, реализующий воспитательную деятельность в ДОУ)

Подробное описание приведено на сайте МДОУ Сланцевский детский сад №15» <https://mdou-slants15.nubex.ru> в разделе «Сведения об образовательной организации»/ «Образование»

3.5. Информационное обеспечение реализации Программы воспитания

Информационное обеспечение реализации программы воспитания эффективность взаимодействия с родителями (законными представителями) воспитанников: оперативность ознакомления их с ожидаемыми результатами, ситуативная коррекция в течение года, организация внесения предложений, касающихся конкретных активностей, в рамках которых можно получить требуемый опыт, и которые востребованы обучающимися.

Качество работы детского сада всегда оценивается главными экспертами – родителями (законными представителями) воспитанников. Их удовлетворённость образовательным процессом - лучшая оценка деятельности педагогического коллектива. При взаимодействии с родителями (законными представителями) активно используются непосредственные формы взаимодействия и дистанционные образовательные технологии (сайт ДОУ, социальные сети, форумы, online – консультирование, электронная переписка, мессенджеры).

3.6 Материально-техническое обеспечение реализации Программы воспитания

Материально-техническое обеспечение и оснащённость ДОУ предназначены для обеспечения эффективного наполнения воспитательного процесса. Дошкольного образования – приоритетное направление образовательной политики государства.

Федеральный государственный образовательный стандарт регламентирует условия реализации образовательной программы и обеспечивает социальное развитие каждого ребенка в

различных сферах. В нем также отражены вопросы морального и нравственного благополучия ребенка. С каждым годом в перечень требований к оснащению ДОУ вносятся поправки и изменения, регулярно обновляется и содержание материально-технического оснащения. Однако база этих требований остается постоянной и содержит:

- санитарно-эпидемиологические правила и нормативы;
- требования пожарной безопасности;
- перечень средств воспитания и обучения в зависимости от возраста и особенностей развития детей;
- рекомендации по оснащенности помещений и различных зон детского сада;
- требования к методическому обеспечению, а также к оборудованию дошкольного учреждения.

Цель этих требований – оптимизировать процесс воспитания и обучения, обеспечить безопасные условия для воспитанников, стимулировать творческое развитие, обеспечить индивидуальный подход в воспитании каждого ребенка.

Информация о материально-техническом обеспечении реализации программы представлена на сайте детского сада - <https://mdou-slands15.nubex.ru/sveden/objects/>

Наименование	Основные требования
Группа	Групповые помещения оснащены детской игровой мебелью, игрушками и пособиями, отвечающими гигиеническим, возрастным и индивидуальным особенностям воспитанников и специфике группы.
Участок детского сада	Участок для прогулок, прогулочная веранда, ограждение, уличное игровое оборудование в сочетании с озеленением для круглогодичного использования. Создание зон непрерывного озеленения и цветения. Техническое оснащение (рассеянное и направленное освещение) Материалы и оборудование для общеразвивающих упражнений, для игры с песком и водой, сюжетно – ролевых игр, экспериментирования и т.д.
Спортивный/ музыкальный зал Помещение для специалистов (учитель-логопед, педагог-психолог, учитель - дефектолог)	Требования к оснащению и оборудованию кабинетов (учителя - логопеда, учителя - дефектолога, педагога-психолога, медицинского, методического) и зала (музыкального, физкультурного) включают соответствие принципу необходимости и достаточности для организации работы, медицинского обслуживания детей, методического оснащения воспитательно - образовательного процесса, а также обеспечение разнообразной двигательной активности и музыкальной деятельности детей дошкольного возраста.
ТСО, ИКТ	Использование технических средств обучения в сфере дошкольного образования включает общие требования безопасности, потенциал наглядного сопровождения воспитательно - образовательного процесса, возможность использования современных ИКТ в образовательной деятельности

3.7. Особые требования к условиям, обеспечивающим достижение планируемых личностных результатов в работе с особыми категориями детей.

В дошкольном возрасте воспитание, образование и развитие – это единый процесс. Инклюзия (дословно – «включение») – это готовность образовательной системы принять любого ребенка независимо от его индивидуальных особенностей (психофизиологических, социальных, психологических, этнокультурных, национальных, религиозных и др.) обеспечить ему оптимальную социальную ситуацию развития. Инклюзия является ценностной основой уклада ДООУ и основанием для проектирования воспитывающих сред, деятельностей и событий. На уровне уклада ДООУ инклюзивное образование – это идеальная норма для воспитания, реализующая такие социокультурные ценности, как забота, принятие, взаимоуважение, взаимопомощь, совместность, сопричастность, социальная ответственность. Эти ценности должны разделяться всеми участниками образовательных отношений в ДООУ.

Воспитывающая среда включает:

- развивающую предметно-пространственную среду, которая строится как максимально доступная для детей;
- событийную среду ДООУ, которая обеспечивает возможность включения каждого ребенка в различные формы жизни детского сообщества;
- рукотворную среду, которая обеспечивает возможность демонстрации уникальности достижений каждого ребенка.

Воспитательный процесс в ДООУ осуществляется на разных уровнях.

На уровне общности: формируются условия освоения социальных ролей, ответственности и самостоятельности, сопричастности к реализации целей и смыслов сообщества, приобретается опыт развития отношений между детьми, родителями, воспитателями. Детская и детско-взрослая общность в коррекционном (инклюзивном) образовании развивается на принципах заботы, взаимоуважения и сотрудничества в совместной деятельности.

На уровне деятельностей: педагогическое проектирование совместной деятельности в группах детей обеспечивает условия освоения доступных навыков, формирует опыт работы в команде, развивает активность и ответственность каждого ребенка в социальной ситуации его развития.

На уровне событий: проектирование педагогами ритмов жизни, праздников и общих дел с учетом специфики социальной и культурной ситуации развития каждого ребенка обеспечивает возможность участия в жизни и событиях группы, формирует личностный опыт, развивает самооценку и уверенность ребенка в своих силах. Событийная организация обеспечивает переживание ребёнком опыта самостоятельности и свободы выбора в коллективе детей и взрослых.

Основными принципами реализации Программы воспитания в ДООУ, реализующих коррекционное (инклюзивное) образование, являются:

- принцип полноценного проживания ребенком всех этапов детства (дошкольного возраста);
- принцип построения воспитательной деятельности с учётом индивидуальных особенностей каждого ребенка, при котором сам ребенок становится активным субъектом воспитания;
- принцип содействия и сотрудничества детей и взрослых, признания ребенка полноценным участником (субъектом) образовательных отношений;
- принцип формирования и поддержки инициативы детей в различных видах детской деятельности;
- принцип активного привлечения ближайшего социального окружения к воспитанию ребенка.

Задачами воспитания детей в условиях ДООУ являются:

- формировать общую культуру личности детей, развивать их социальные, нравственные, эстетические, интеллектуальные, физические качества, инициативность, самостоятельность и ответственность ребенка;
- обеспечить психолого-педагогическую поддержку семьи ребёнка с особенностями в развитии и содействовать повышению уровня педагогической компетентности родителей;
- способствовать успешной адаптации и интеграции детей в обществе через организацию эмоционально – положительного взаимодействия;

- взаимодействовать с семьями воспитанников для обеспечения полноценного развития детей;
- охранять и укреплять физическое и психическое здоровье детей;
- организовать обучение, развитие и воспитание как целостный образовательный процесс на основе духовно-нравственных и социокультурных ценностей и принятых в обществе правил и норм поведения в интересах человека, семьи, общества.

Календарно - тематическое планирование и сложившиеся традиции ДОО, план воспитательной работы в соответствии с ФОП

Календарный план воспитательной работы
для детей младших групп (1-4 года)

Месяц	Название мероприятия	Форма проведения	Ответственные лица
Сентябрь	Неделя безопасности	Тематические занятия	Воспитатели
	«Мой любимый детский сад»	Тематические занятия	Воспитатели
Октябрь	Неделя здоровья	Тематические мероприятия с привлечением родителей	Инструктор по ФК Воспитатели
	«Осень золотая»	Музыкальные развлечения	Музыкальный руководитель Воспитатели
Ноябрь	«День матери»	Музыкальное развлечение Тематическая выставка	Музыкальный руководитель Воспитатели
Декабрь	«Здравствуй, Новый год!»	Музыкальный праздник Тематическая выставка Тематические занятия	Музыкальный руководитель Воспитатели
Январь	Неделя здоровья	Тематические мероприятия с привлечением родителей	Инструктор по ФК Воспитатели
Февраль	День защитника отечества	Тематические занятия Тематическая выставка	Воспитатели
	«Широкая Масленица»	Спортивно-музыкальное развлечение	Музыкальный руководитель Инструктор по ФК
Март	«Мамин день»	Тематические занятия Тематическая выставка Музыкальное развлечение	Музыкальный руководитель Воспитатели
	«Театральный мини-фестиваль»	Театральные постановки	Воспитатели

Апрель	Неделя здоровья	Тематические мероприятия с привлечением родителей	Инструктор по ФК Воспитатели
Май	«С чего начинается Родина?»	Тематические занятия Акция «Окна Победы» с привлечением родителей	Воспитатели

**Календарный план воспитательной работы
для детей средней группы (4-5 лет)**

Месяц	Название мероприятия	Форма проведения	Ответственные лица
Сентябрь	Неделя безопасности	Тематические занятия	Воспитатели
	«Мой любимый детский сад»	Тематические занятия	Воспитатели
Октябрь	Неделя здоровья	Тематические мероприятия с привлечением родителей	Инструктор по ФК Воспитатели
	«Осень золотая»	Музыкальные развлечения	Музыкальный руководитель Воспитатели
Ноябрь	«День матери»	Музыкальное развлечение Тематическая выставка	Музыкальный руководитель Воспитатели
Декабрь	Экологическая акция «Добрая зима птиц!»	Тематические мероприятия Изготовление с родителями кормушек для птиц, ежедневная подкормка птиц, наблюдение за птицами	Воспитатели
	«Здравствуй, Новый год!»	Музыкальный праздник Тематическая выставка Тематические занятия	Музыкальный руководитель Воспитатели
Январь	Неделя здоровья	Тематические мероприятия с привлечением родителей	Инструктор по ФК Воспитатели
Февраль	День защитника отечества	Тематические занятия Тематическая выставка	Воспитатели
	«Широкая Масленица»	Спортивно-музыкальное развлечение	Музыкальный руководитель

			Инструктор по ФК
Март	«Мамин день»	Тематические занятия Тематическая выставка Музыкальное развлечение	Музыкальный руководитель Воспитатели
	«Театральный мини-фестиваль»	Театральные постановки	Воспитатели
Апрель	«День космонавтики»	Тематические занятия Музыкальное развлечение	Музыкальный руководитель воспитатели
	Неделя здоровья	Тематические мероприятия с привлечением родителей	Инструктор по ФК Воспитатели
Май	«С чего начинается Родина?»	Тематические занятия Акция «Окна Победы» с привлечением родителей	Воспитатели
В течение года	«Путешествие в мир профессий»	Тематические беседы, экскурсии, встречи	Воспитатели

КАЛЕНДАРНЫЙ ПЛАН ВОСПИТАТЕЛЬНОЙ РАБОТЫ НА УЧЕБНЫЙ ГОД

Направления воспитания	Тематика мероприятия	Сроки проведения	
Патриотическое	День снятия блокады Ленинграда; День освобождения Красной армией крупнейшего «лагеря смерти» Аушвац - Биркенау (Освенцима) - День памяти жертв Холокоста	27 января	
	День разгрома советскими войсками немецко-фашистских войск в Сталинградской битве	2 февраля	
	День памяти о россиянах, исполнявших служебный долг за пределами Отечества	15 февраля	
	День защитника Отечества	23 февраля	
	День воссоединения Крыма с Россией	18 марта	
	День Победы	9 мая	
	День России	12 июня	
	День окончания Второй мировой войны	3 сентября	
	День неизвестного солдата	3 декабря	
	День Героев Отечества	9 декабря	
	Вариативная часть		
	Всероссийская акция «Наш бессмертный полк»	9 мая	
	Социальная акция «Возложение цветов погибшим героям»	9 мая	
Всероссийская акция «Окна России»	1 - 12 июня		
Духовно-нравственное	День защиты детей	1 июня	
	День памяти и скорби	22 июня	
	День солидарности в борьбе с терроризмом	3 сентября	
	Международный день пожилых людей	1 октября	
	День защиты животных	4 октября	
	День памяти погибших при исполнении	8 ноября	

	служебных обязанностей сотрудников органов внутренних дел России	
	Международный день инвалидов	3 декабря
	День добровольца (волонтера) в России	5 декабря
	Вариативная часть	
	Акция «Подари сердечко маме»	25 - 28 ноября
Социальное	Колядки	7 - 19 января
	Масленица	Начало марта
	Международный женский день	8 марта
	День смеха	1 апреля
	День детских общественных организаций России	
	День семьи, любви и верности	8 июля
	Международный день дружбы	30 июля
	День отца в России	Третье воскресенье октября
	День матери в России	Последнее воскресенье ноября
	Новый год	31 декабря
	Вариативная часть	
	Акция «Письмо водителю» в рамках Всемирного дня памяти жертв ДТП	13 - 24 ноября
	Акция «Мама за рулем»	1 - 10 марта
	Познавательное	Всемирный день водных ресурсов
День космонавтики		12 апреля
Международный день Земли		22 апреля
День Государственного флага российской Федерации		22 августа
Международный день хлеба		16 октября
День Государственного герба Российской Федерации		30 ноября
День Конституции Российской Федерации		12 декабря
Вариативная часть		
Педагогический проект «Наш веселый огород»		Февраль - май
Физическое и оздоровительное	Всемирный день туризма	27 сентября
	Осенний марафон	Первые выходные октября
	День зимних видов спорта	7 февраля
	Всемирный день здоровья	7 апреля
	Всемирный день детского футбола	19 июня
	Вариативная часть	
	Неделя здоровья	Октябрь Январь Апрель
	Трудовое	День российской науки
Праздник Весны и Труда		1 мая
День физкультурника		12 августа
День воспитателя и всех дошкольных работников		27 сентября
День учителя		5 октября
Международный день художника		8 декабря
Вариативная часть		
Реализация проекта педагогического проекта «Первые шаги к профессии» в рамках работы		В течение года

	по ранней профориентации	
Эстетическое	Международный день родного языка	21 февраля
	Всемирный день театра	27 марта
	День славянской письменности и культуры	24 мая
	День русского языка	6 июня
	День знаний	1 сентября
	Международный день распространения грамотности	8 сентября
	Международный день музыки	2 октября
	Вариативная часть	
Театральный мини-фестиваль	Последняя неделя марта	

2.7. Часть, формируемая участниками образовательных отношений. Специфика национальных, социокультурных и иных условий, в которых осуществляется образовательная деятельность.

МДОУ «Сланцевский детский сад №15» функционирует в режиме 10.5 - часового пребывания воспитанников в период с 7.30 до 18.00 при 5-дневной рабочей неделе.

Программа реализуется в течение всего времени пребывания воспитанников в образовательной организации.

Социокультурные условия.

Территориальное расположение МДОУ «Сланцевский детский сад №15» /корпус №1/ в районе частного сектора. В районе отсутствуют объекты промышленного производства, в близ лежащих районах имеются культурно - массовое и спортивные центры: городской парк культуры и отдыха, общеобразовательная школа, Памятник «Братское захоронение советских воинов погибших в борьбе с фашистами в 1941-1944»; Памятник воинам интернационалистам.

Социокультурное пространство образовательного учреждения достаточно разнообразно.

В рамках образовательного комплекса осуществляется сетевое взаимодействие:

- МОУ СОШ №1, №3;
- Сланцевская городская библиотека;
- Спортивная школа;
- Городская пожарная часть;
- Сланцевское ОГИБДД.

Национальные условия.

Основной контингент воспитанников дошкольного учреждения — россияне, родной язык которых – русский. В то же время в детском саду есть дети из семей других национальностей: узбеки, таджики, армяне, азербайджанцы. Ленинградская область – многонациональный край.

Климатические условия.

Ленинградская область относится к зоне умеренного климата. Погода в регионе характеризуется крайней неустойчивостью и изменчивостью. Лето и осень — сезоны с наибольшим количеством осадков. Переходы между сезонами нечеткие. Зима умеренная, но длительная.

Исходя из этого, в образовательный процесс включены мероприятия, направленные на оздоровление детей и предупреждение утомляемости:

- устанавливаются каникулы, в период которых создаются оптимальные условия для самостоятельной двигательной, игровой, продуктивной и музыкально-художественной деятельности детей, проводятся музыкальные и физкультурные досуги;

- в холодное время года уменьшается пребывание детей на прогулке;
- в теплое время – жизнедеятельность детей, преимущественно, организуется на открытом воздухе.

2.8. Направления, выбранные участниками образовательных отношений из числа парциальных программ и иных программ и/или созданных ими самостоятельно

Данная часть программы учитывает образовательные потребности, интересы и мотивы воспитанников, членов их семей и педагогов и ориентирована на:

- специфику национальных, социокультурных и иных условий, в которых осуществляется образовательная деятельность;
- выбор парциальных программ и форм организации работы с детьми, которые в наибольшей степени соответствуют потребностям и интересам воспитанников, возможностям педагогического коллектива;
- сложившиеся традиции в организации.

На основании исследований запросов участников образовательного процесса (с учетом результатов мониторинга обследования воспитанников и анкетирования членов их семей, а также педагогов и микросоциума) осуществлен подбор нескольких образовательных программ различной направленности из числа парциальных и программ, отвечающих требованиям всех участников образовательных отношений.

Направление развития	Название парциальной программы, технологии	Авторы	Выходные данные	Краткая характеристика
Познавательное развитие	Программа «Наш дом природа»	Н.А. Рыжова	М.: «КАРАПУЗ-ДИДАКТИКА», 2005. — 192 с	Настоящая программа предназначена для работы с детьми пяти и шести лет (старшей и подготовительной групп) и, соответственно, рассчитана на два года обучения. Экологическое образование рассматривается в ней как неотъемлемая часть общего образования. Программа ориентирует воспитателя на системный подход в экологическом образовании старших дошкольников.
Социально-коммуникативное развитие	Программа социально-коммуникативного развития и социального воспитания дошкольника «Дорогою добра»	Л.В. Коломойченко	М.: Сфера 2019/;	Программа «Дорогою добра» направлена на достижение целевых ориентиров социально-коммуникативного развития, заявленных во ФГОС ДО, и представлена отдельными видами социальной культуры (нравственно-этическая, гендерная, народная, национальная, этническая, правовая, конфессиональная), доступными для восприятия и усвоения детьми. Она является компилятивной (объединяющей различные разделы воспитательно-образовательного процесса), парциальной (по отношению к комплексным программам), открытой (допускающей возможность авторских технологий в ее реализации).

III. Организационный раздел.

3. Обязательная часть.

3.1. Описание материально-технического обеспечения Программы, обеспеченности методическими материалами и средствами обучения и воспитания в соответствии с ФООП.

В ДОО созданы материально-технические условия, обеспечивающие:

1. возможность достижения обучающимися планируемых результатов освоения Программы;
2. выполнение ДОО требований санитарно-эпидемиологических правил и гигиенических нормативов, содержащихся в СП 2.4.3648-20, СанПиН 2.3/2.4.3590-20 «Санитарно-эпидемиологические требования к организации общественного питания населения», утверждённых постановлением Главного государственного санитарного врача Российской Федерации от 27 октября 2020 г. № 32 (зарегистрировано Министерством юстиции Российской Федерации 11 ноября 2020 г., регистрационный № 60833), действующим до 1 января 2027 года (далее-СанПиН 2.3/2.4.3590-20), СанПиН 1.2.3685-21:
 - к условиям размещения организаций, осуществляющих образовательную деятельность;
 - оборудованию и содержанию территории; помещениям, их оборудованию и содержанию;
 - естественному и искусственному освещению помещений; отоплению и вентиляции;
 - водоснабжению и канализации; организации питания; медицинскому обеспечению;
 - приему детей в организации, осуществляющих образовательную деятельность; □ организации режима дня; организации физического воспитания; личной гигиене персонала;
3. выполнение ДОО требований пожарной безопасности и электробезопасности;
4. выполнение ДОО требований по охране здоровья обучающихся и охране труда работников ДОО;
5. возможность для беспрепятственного доступа обучающихся с ОВЗ, в том числе детей-инвалидов к объектам инфраструктуры ДОО.

№	Наименование	Психолого - педагогическое назначение	Оснащение
1.	Методический кабинет	- Методическая библиотека для педагогов; - Семинары, консультации; - Круглые столы; - Педагогические часы; - Педагогические советы; - Повышение профессионального уровня педагогов; - Разъяснительная работа с родителями по вопросам воспитания и развития детей дошкольного возраста	- Библиотека педагогической и методической литературы; - Библиотека периодических изданий; - Пособия для занятий; - Опыт работы педагогов; - Материалы консультаций, семинаров, семинаров – практикумов; - Демонстрационный, раздаточный материал для занятий с детьми; - Иллюстративный материал; - Изделия народных промыслов; - Игрушки, муляжи; - Компьютер; - Принтер; - Информационный стенд.
2.	Кабинет педагога-	- Индивидуальные и подгрупповые занятия с детьми.	- Моноблок; - Пособия для занятий (наглядные,

	психолога, учителя логопеда, учителя дефектолога	<ul style="list-style-type: none"> - Индивидуальные консультации, беседы с педагогическим, медицинским, обслуживающим персоналом и родителями. - Просветительская, разъяснительная работа с родителями и сотрудниками ДООУ по вопросам воспитания и развития детей дошкольного возраста - Создание благоприятного психо – эмоционального климата для детей, сотрудников ДООУ и родителей 	<ul style="list-style-type: none"> дидактические); - Демонстрационный, раздаточный материал для занятий с детьми; - Игрушки, муляжи; - Песочный стол.
3.	Музыкально – физкультурный зал	<ul style="list-style-type: none"> - Утренняя гимнастика под музыку; - Ритмические паузы; - Праздники, физкультурные, музыкальные досуги, ОД, индивидуальная работа; - Музыкаотерапия; - Развитие музыкальных способностей детей, их эмоционально – волевой сферы - Обучение детей дошкольного возраста игре на музыкальных инструментах; - Подгрупповая, групповая и индивидуальная работа; - Развитие творческих способностей детей посредством различных видов театрализованной деятельности - Консультационная работа по вопросам физического, музыкального воспитания для родителей 	<ul style="list-style-type: none"> - Библиотека методической литературы, сборники нот; - Шкаф для используемых пособий, игрушек, атрибутов и прочего материала; - Музыкальный центр; - Колонки; - Микрофон; - Пианино; - Синтезатор; - Разнообразные музыкальные инструменты для детей - Подборка аудио кассет с музыкальными произведениями - Детские и взрослые костюмы - Детские стулья - Экран; - Ноутбук; - Мультимедиа проектор; - Спортивное оборудование для прыжков, метания, лазания - Мягкие спортивные модули
4.	Медицинский кабинет	<ul style="list-style-type: none"> - Осмотр детей; - Консультативно – просветительская работа с родителями и сотрудниками ДООУ; - Профилактическая – оздоровительная работа с детьми. 	<ul style="list-style-type: none"> - Медицинская документация; - Медицинское оборудование; - Холодильник; - Кушетка детская; - Весы напольные; - Ростомер; - Компьютер; - Принтер.
5.	Групповое помещение	<ul style="list-style-type: none"> - Центр сюжетно – ролевой игры; - Центр грамотности, куда включаются книжный уголок и все игры, и оборудование для развития речи; 	<ul style="list-style-type: none"> - Дидактические игры на развитие психических функций – мышления, внимания, памяти, воображения; - Дидактические материалы по сенсорике, математике, развитию речи, обучению грамоте;

	<ul style="list-style-type: none"> - Центр науки, куда входит уголок природы и место для детского экспериментирования и опытов с соответствующим оборудованием и материалами; - Центр строительно-конструктивных игр; - Центр искусства, где размещаются материалы по ознакомлению с искусством, предметы искусства, материалы и оборудование для детской изобразительной деятельности. 	<ul style="list-style-type: none"> - Муляжи овощей и фруктов; - Календарь погоды; - Плакаты и наборы дидактических наглядных материалов с изображением животных, птиц, насекомых, обитателей морей, рептилий - Колонки переносные, аудиозаписи - Детская мебель для практической деятельности; - Книжный уголок; - Уголок для изобразительной детской деятельности; - Игровая мебель; - Маркеры и атрибуты для сюжетно – ролевых игр: «Семья», «Магазин», «Парикмахерская», «Больница», «Школа», «Библиотека»; - Уголок природы; - Конструкторы различных видов; - Головоломки, мозаики, пазлы, настольные игры, лото; - Развивающие игры по математике, логике; - Различные виды театров; - Физкультурное оборудование для гимнастики после сна: ребристая дорожка, массажные коврики и мячи, резиновые кольца и кубики.
--	--	--

Перечень программ и методических пособий

Социально-коммуникативное развитие

Автор составитель	Наименование издания	Издательство
Н.Ф. Губанова	ФГОС. Развитие игровой деятельности (для детей 4-5 лет)	Издательство Мозаика – Синтез 2020
Л.В. Абрамова, И.Ф. Слепцова	ФГОС. Социально-коммуникативное развитие дошкольников (для детей 2-3 лет)	Издательство Мозаика – Синтез 2020
Л.В. Абрамова, И.Ф. Слепцова	ФГОС. Социально-коммуникативное развитие дошкольников (для детей 3-4 года)	Издательство Мозаика – Синтез 2020
Р.С. Буре	ФГОС. Социально – нравственное воспитание дошкольников (для детей 3-7 лет)	Издательство Мозаика – Синтез 2020
Л.В. Куцакова	ФГОС. Трудовое воспитание в детском саду (для детей 3-7 лет)	Издательство Мозаика – Синтез 2020
К.Ю. Белая	ФГОС. Формирование основ безопасности у дошкольников (для детей 2-7 лет)	Издательство Мозаика – Синтез 2020
В.И. Петрова, Т.Д. Стульник	ФГОС. Формирование основ безопасности у дошкольников (для детей 4-7 лет)	Издательство Мозаика – Синтез 2020

Познавательное развитие

Автор составитель	Наименование издания	Издательство	Год издания
Л.В. Куцакова	ФГОС. Конструирование из строительного материала (для детей 4-5 лет)	Издательство Мозаика – Синтез	2020
Л.В. Куцакова	ФГОС. Конструирование из строительного материала (для детей 5-6 лет)	Издательство Мозаика – Синтез	2020
Л.В. Куцакова	ФГОС. Конструирование из строительного материала (для детей 6-7 лет)	Издательство Мозаика – Синтез	2020
О.В. Дыбина	ФГОС. Ознакомление с предметным и социальным окружением (для детей 3-4 лет)	Издательство Мозаика – Синтез	2020
О.В. Дыбина	ФГОС. Ознакомление с предметным и социальным окружением (для детей 4-5 лет)	Издательство Мозаика – Синтез	2020
О.В. Дыбина	ФГОС. Ознакомление с предметным и социальным окружением (для детей 5-6 лет)	Издательство Мозаика – Синтез	2020
О.В. Дыбина	ФГОС. Ознакомление с предметным и социальным окружением (для детей 6-7 лет)	Издательство Мозаика – Синтез	2020
О.А. Соломенникова	ФГОС. Ознакомление с природой в детском саду (для детей 2-3 лет)	Издательство Мозаика – Синтез	2020
О.А.Соломенникова	ФГОС. Ознакомление с природой в детском саду (для детей 3-4 лет)	Издательство Мозаика – Синтез	2020
О.А. Соломенникова	ФГОС. Ознакомление с природой в детском саду (для детей 4-5 лет)	Издательство Мозаика – Синтез	2020
О.А. Соломенникова	ФГОС. Ознакомление с природой в детском саду (для детей 5-6 лет)	Издательство Мозаика – Синтез	2020
О.А. Соломенникова	ФГОС. Ознакомление с природой в детском саду (для детей 6-7 лет)	Издательство Мозаика – Синтез	2020
Н.Е. Веракса, О.Р. Глимов	ФГОС. Познавательно-исследовательская деятельность дошкольников (для детей 4-7 лет)	Издательство Мозаика – Синтез	2020
Н.Е. Веракса, А.Н. Веракса	ФГОС. Проектная деятельность дошкольников (5-7 лет)	Издательство Мозаика – Синтез	2020
Е.Е. Крашениников, О.Л. Холодова	ФГОС. Развитие познавательных способностей дошкольников (для детей 4-7 лет)	Издательство Мозаика – Синтез	2020
О.А. Шиян	ФГОС. Развитие творческого мышления. Работаем по сказке (для детей 3-7 лет)	Издательство Мозаика – Синтез	2020
Л.Ю. Павлова	ФГОС. Сборник дидактических игр по ознакомлению с окружающим миром (для детей 4-7 лет)	Издательство Мозаика – Синтез	2020

Дидактическое пособие:

Автор составитель	Наименование издания

Гризик Т.И.	Познаю мир. Методические рекомендации для воспитателей.
Гризик Т.И.	Познаю мир. Предметы вокруг нас» Развивающая книга для детей младшего дошкольного возраста»
Гризик Т.И.	Познаю мир. Я во всем люблю порядок. Развивающая книга для детей среднего дошкольного возраста
Гризик Т.И.	Познаю мир. Знаки и символы. Развивающая книга для детей старшего дошкольного возраста»
Гризик Т.И.	Познаю мир. Методические рекомендации по познавательному развитию детей подготовительной группы.
Соловьева Е.В.	Моя математика. Какой он, этот мир? Развивающая книга для детей младшего дошкольного возраста.
Соловьева Е.В.	Моя математика. Знакомимся с числами. Развивающая книга для детей среднего дошкольного возраста.
Соловьева Е.В.	Моя математика. Количество и число. Развивающая книга для детей старшего дошкольного возраста.
Соловьева Е.В.	Математика и логика для дошкольников. Методические рекомендации для воспитателей.
Доронова Т.Н.	Младшая группа: планирование работы с детьми

Автор составитель	Наименование издания	Издательство	Год издания
О.С. Ушакова	Программа развития речи дошкольников	М. Просвещение	2017
О.С. Ушакова	Развитие речи детей 3-4 лет	М. Просвещение	2017
О.С. Ушакова	Развитие речи детей 4-5 лет	М. Просвещение	2017
О.С. Ушакова	Развитие речи детей 5-6 лет	М. Просвещение	2017
О.С. Ушакова	Развитие речи детей 6-7 лет	М. Просвещение	2017
О.С. Ушакова	Развитие речи детей 3-4 лет (рабочая тетрадь)	М. Просвещение	2017
О.С. Ушакова	Развитие речи детей 4-5 лет (рабочая тетрадь)	М. Просвещение	2017
О.С. Ушакова	Развитие речи детей 5-6 лет (рабочая тетрадь)	М. Просвещение	2017
О.С. Ушакова	Развитие речи детей 6-7 лет (рабочая тетрадь)	М. Просвещение	2017

Речевое развитие

Автор составитель	Наименование издания	Издательство	Год издания
В.В. Гербова	ФГОС. Развитие речи в детском саду (для детей 4-5 лет)	Мозаика - Синтез	2020
В.В. Гербова	ФГОС. Развитие речи в детском саду (для детей 5-6 лет)	Мозаика - Синтез	2020
В.В. Гербова	ФГОС. Развитие речи в детском саду (для детей 6-7 лет)	Мозаика - Синтез	2020

Физическое развитие

Автор	Наименование	Издательство	Год изд.
А.Г. Голубева	ФГОС. Гимнастика и массаж для самых маленьких (для детей 0-3 года)	Мозаика - Синтез	2020
М.М. Борисова	ФГОС. Малоподвижные игры и игровые упражнения (для детей 3-7 лет)	Мозаика - Синтез	2020

Л.И. Пензулаева	ФГОС. Оздоровительная гимнастика. Комплексы упражнений (для детей 3-7 лет)	Мозаика - Синтез	2020
Э.Я. Степаненкова	Сборник подвижных игр (для детей 4-7 лет)	Мозаика - Синтез	2020
Л.И. Пензулаева	ФГОС. Физическая культура в детском саду (для детей 3-4 лет)	Мозаика - Синтез	2020
Л.И. Пензулаева	ФГОС. Физическая культура в детском саду (для детей 4-5 лет)	Мозаика - Синтез	2020
Л.И. Пензулаева	ФГОС. Физическая культура в детском саду (для детей 5-6 лет)	Мозаика - Синтез	2020
Л.И. Пензулаева	ФГОС. Физическая культура в детском саду (для детей 6-7 лет)	Мозаика - Синтез	2020

Художественно-эстетическое развитие

Автор составитель	Наименование издания	Издательство	Год издания
Т.С. Комарова	ФГОС. Детское художественное творчество	Мозаика - Синтез	2020
Т.С. Комарова	ФГОС. Изобразительная деятельность в детском саду (для детей 3-4 лет)	Мозаика - Синтез	2020
Т.С. Комарова	ФГОС. Изобразительная деятельность в детском саду (для детей 4-5 лет)	Мозаика - Синтез	2020
Т.С. Комарова	ФГОС. Изобразительная деятельность в детском саду (для детей 5-6 лет)	Мозаика - Синтез	2020
Т.С. Комарова	ФГОС. Изобразительная деятельность в детском саду (для детей 6-7 лет)	Мозаика - Синтез	2020
М.Б. Зацепина	ФГОС. Музыкальное воспитание в детском саду (для детей 2-7 лет)	Мозаика - Синтез	2020
М.Б. Зацепина, Г.Е. Жукова	«Музыкальное воспитание в детском саду» (для детей 3-4 лет)	Мозаика - Синтез	2020
М.Б. Зацепина, Г.Е. Жукова	«Музыкальное воспитание в детском саду» (для детей 4-5 лет)	Мозаика - Синтез	2020
Т.С. Комарова	ФГОС. Развитие художественных способностей дошкольников 3-7 лет	Мозаика - Синтез	2020

Дидактическое пособие:

Автор составитель	Наименование издания
Доронова Т.Н.	Природа, искусство и изобразительная деятельность детей. Методические рекомендации для воспитателей, работающих с детьми 3-6 лет по программе «Радуга»
Грибовская А.А., Кошелев В.М.	Готовимся к празднику. Художественный труд в детском саду и семье. Пособие для детей старшего дошкольного возраста
Грибовская А.А..	Дошкольникам о народном искусстве. Учебно-наглядное пособие для детей дошкольного возраста.
Грибовская А.А..	Народное искусство и детское творчество
Грибовская А.А..	Ознакомление дошкольников с живописью
Доронова Т.Н., Якобсон С.Г.	Обучение детей 2-4 лет рисованию, лепке, аппликации
Доронова Т.Н.	Дошкольникам об искусстве. Учебно-наглядное пособие для детей младшего дошкольного возраста

Доронова Т.Н.	Дошкольникам об искусстве. Учебно-наглядное пособие для детей старшего дошкольного возраста
---------------	---

Учебно-методический комплект

1. Инновационная программы дошкольного образования «От рождения до школы» (издание шестое) Под. ред. М. А. Васильевой, В. В. Гербовой, Т. С. Комаровой
2. Поддъяков Н. Психическое развитие и саморазвитие ребенка-дошкольника.
3. Поддъяков Н. Психическое развитие и саморазвитие ребенка-дошкольника.
4. Патяева Е. От рождения до школы. Пособие для педагогов
5. Короткова Н.А., Нежнов П.Г. Наблюдение за развитием детей в дошкольных группах
6. Короткова Н.А. , Глушкова Г.В. , Мусиенко С.И. Предметно-пространственная среда детского сада: старший дошкольный возраст
7. Короткова Н.А. Образовательный процесс в группах детей старшего дошкольного возраста
8. Михайленко Н.Я., Короткова Н.А. Как играть с ребенком
9. Я. Корчак. Как любить ребенка. (Библиотека Ю. Гиппенрейтер)
10. Ю. Гиппенрейтер. Общаться с ребенком. Как?
11. К.Дикен. Дизайн интерьеров детских садов: для детей от 0 до 3 лет. Практическое пособие для руководителей и педагогов ДОО
12. Лозбякова М.И. Учимся правильно и чётко говорить. Пособие для логопедов, воспитателей, родителей.
13. Виноградова Н.Ф. Придумай и расскажи. Комплект дидактических материалов большого формата с методическими
14. Веракса А. Н. Индивидуальная психологическая диагностика дошкольника (5-7 лет)
15. Комарова Т. С., Комарова И. И., Туликова А. В. Информационно-коммуникационные технологии в дошкольном образовании
16. Веракса А. Н., Гуторова М. Ф. Практический психолог в детском саду
17. Веракса Н. Е., Веракса А. Н. Дошкольная педагогика и психология. Хрестоматия
18. Смирнова Е. О. Общение дошкольников с взрослыми и сверстниками
19. Веракса Н. Е., Веракса А. Н. Познавательное развитие в дошкольном детстве
20. Кравцов Г. Г., Кравцова Е. Е. Психология и педагогика обучения дошкольников
21. Теплюк С. Н. Актуальные проблемы развития и воспитания детей от рождения до трех лет
22. Голубева Л. Г. Гимнастика и массаж для самых маленьких
23. Галигузова Л. Н., Мещерякова С. Ю. Диагностика психического развития ребенка
24. Теплюк С. Н. Игры-занятия на прогулке с малышами (2-4 лет)
25. Архипова Е. Ф. Ранняя диагностика и коррекция проблем развития. Первый год жизни ребенка
26. Ребенок от рождения до года. Пособие для педагогов и родителей. Под редакцией Теплюк С. Н.
27. Ребенок второго года жизни. Пособие для педагогов и родителей. Под редакцией Теплюк С. Н.
28. Ребенок третьего года жизни. Пособие для педагогов и родителей. Под редакцией Теплюк С. Н.
29. В помощь старшему воспитателю. Книга 1: Планирование и контроль / Цквитария Т.А.
30. В помощь старшему воспитателю. Книга 2: Диагностика, предметно-пространственная среда / Цквитария Т.А.
31. Свирская Л.В. Детский совет. Методические рекомендации для педагогов
32. Посмотрите, что я умею! Эвристическое обучение детей младшего дошкольного возраста.
33. Методическое пособие/ под редакцией А. Бостельманн Элементарные игровые действия детей до трех лет. Наблюдаем, поддерживаем и развиваем. Методическое пособие для педагогов/ под редакцией А. Бостельманн

33. Рокитянская Т. А. Воспитание звуком. Музыкальные занятия от 3 до 9 лет. Методическое пособие
34. Лельчук А.М. Игры с глиной. Методические рекомендации для воспитателей детского сада для творческих занятий с детьми
35. Б.Кьюксарт. Пластилинотепление. Занятия с пластилином для детей дошкольного возраста.
36. С.Джерг. Театрализованные игры с детьми от 2 лет
37. Куцакова Л. В. Конструирование из строительного материала. (4-5 лет). Средняя группа
38. Куцакова Л. В. Конструирование из строительного материала. (5-6 лет). Старшая группа
39. Куцакова Л. В. Конструирование из строительного материала. (6-7 лет). Подготовительная к школе группа
40. Дыбина О. В. Ознакомление с предметным и социальным окружением. (3-4 года)
41. Дыбина О. В. Ознакомление с предметным и социальным окружением. (4-5 лет). Средняя группа
42. Дыбина О. В. Ознакомление с предметным и социальным окружением. (5-6 лет). Старшая группа
43. Дыбина О. В. Ознакомление с предметным и социальным окружением. (6-7 лет). Подготовительная к школе группа
44. Соломенникова О. А. Ознакомление с природой в детском саду. (4-5 лет). Средняя группа
45. Соломенникова О. А. Ознакомление с природой в детском саду. (5-6 лет). Старшая группа
46. Соломенникова О. А. Ознакомление с природой в детском саду.(2-3 года)
47. Соломенникова О. А. Ознакомление с природой в детском саду.(3-4 года)
48. Веракса Н. Е., Галимов О. П. Познавательная-исследовательская деятельность дошкольников (4-7 лет)
49. Веракса Н. Е., Веракса А. Н. Проектная деятельность дошкольников
50. Крашенинников Е. Е., Холодова О. Л. Развитие познавательных способностей дошкольников (4-7)
51. Шиян О. А. Развитие творческого мышления. Работаем по сказке
52. Павлова Л. Ю. Сборник дидактических игр по ознакомлению с окружающим миром (4-7 лет)
53. Помораева И. А., Позина В. А. Формирование элементарных математических представлений. (2-3 года). Вторая группа раннего возраста
54. Помораева И. А., Позина В. А. Формирование элементарных математических представлений. (3-4 года)
55. Помораева И. А., Позина В. А. Формирование элементарных математических представлений. (4-5 лет). Средняя группа
56. Помораева И. А., Позина В. А. Формирование элементарных математических представлений. (5-6 лет). Старшая группа
57. Помораева И. А., Позина В. А. Формирование элементарных математических представлений. (6-7 лет). Подгот. к школе группа
58. Галанов А.С. Подвижные игры для детей старшего дошкольного возраста. Методическое пособие
59. Ефросинина Л.А. Слушаем, рассматриваем, рассказываем. Пособие для детей 3-4 лет
60. Ефросинина Л.А. Слушаем, рассматриваем, рассказываем. Пособие для детей 4-5 лет
61. Ефросинина Л.А. Слушаем, рассматриваем, рассказываем. Пособие для детей 5-6 лет
62. Лозбякова М.И. Учимся правильно и чётко говорить. Дидактические наглядные материалы.
63. Гербова В. В. Развитие речи в детском саду. (2-3 года)

64. Гербова В. В. Развитие речи в детском саду. (3-4 года) Младшая группа
65. Гербова В. В. Развитие речи в детском саду. (4-5 лет). Средняя группа
66. Гербова В. В. Развитие речи в детском саду. (5-6 лет). Старшая группа
67. Гербова В. В. Развитие речи в детском саду. (6-7 лет). Подготовительная к школе группа
68. Гербова В. В. Развитие речи в разновозрастной группе детского сада
69. Куликова Т.А. Я и моя семья. Пособие для детей 5-6 лет.
70. Саулина Т. Ф. Знакомим дошкольников с правилами дорожного движения (3-7 лет)
71. Куцакова Л. В. Трудовое воспитание в детском саду (3-7 лет)
72. Петрова В. И., Стульник Т. Д. Этические беседы с детьми 4-7 лет
73. Губанова Н. Ф. Игровая деятельность в детском саду/ Губанова Н
74. Губанова Н. Ф. Развитие игровой деятельности (3-4 года). Младшая группа.
75. Губанова Н. Ф. Развитие игровой деятельности (4-5 лет). Средняя группа
76. Музыкальные шедевры: Музыка о животных и птицах. ФГОС ДО. 2-е изд. / Радынова О.П.
77. Музыкальные шедевры: Настроения, чувства в музыке. ФГОС ДО. 2-е изд. / Радынова О.П.
78. Комарова Т. С. Детское художественное творчество. /Комарова Т.С.
79. Комарова Т. С. Изобразительная деятельность в детском саду. (3-4 года)
80. Комарова Т. С. Изобразительная деятельность в детском саду. (4-5 лет). Средняя группа
81. Комарова Т. С. Изобразительная деятельность в детском саду. (5-6 лет). Старшая группа

Учебно-методическое издание ООО «Русское слово»

- «Предметы в доме», 40 дидактических карточек;
- «Одежда, обувь, головные уборы», 40 дидактических карточек;
- «Животные», 40 дидактических карточек;
- «Овощи, фрукты, ягоды», 40 дидактических карточек;
- картотека воспитателя «Тематические прогулки с дошкольниками»;
- демонстрационные материалы для детского сада «Времена года. В городе. В деревне. В лесу»
- демонстрационные материалы для детского сада «Русская живопись.пейзаж»
- демонстрационные материалы для детского сада «Русская живопись. Натюрморт»
- «Подбери картинки. Кто где живет»
- «подбери картинки. Группы»
- «Подбери картинки. Противоположности»
- «подбери картинки. Целое и часть»
- Слушаем и рисуем музыку: развивающий альбом для занятий с детьми 3-4 лет;
- Слушаем и рисуем музыку: развивающий альбом для занятий с детьми 4-5 лет;
- Слушаем и рисуем музыку: развивающий альбом для занятий с детьми 5-6 лет;
- Слушаем и рисуем музыку: развивающий альбом для занятий с детьми 6-7 лет;
- Картотека воспитателя «Круглый год» 40 сценариев занятий с детьми;
- Картотека воспитателя «Тематические беседы с детьми старшего дошкольного возраста»
- Картотека воспитателя «Образовательные проекты в детском саду»;

Картотека воспитателя «Тематические недели в детском саду»

Примерное календарно - тематическое планирование работы с детьми 4 -7(8) лет см. ПРИЛОЖЕНИЕ 4.

Методические ресурсы для педагога:

- <http://adalin.mospsy.ru> – Психологический центр «АДАЛИН». Психологическое консультирование по вопросам детско-родительских и семейных отношений, развивающие занятия с детьми дошкольного возраста.
- <http://childhoodbooks.ru> – «Книги детства». О лучших детских изданиях СССР и некоторых хороших книгах современной России. <http://edu.km.ru> – Образовательные проекты компании «Кирилл и Мефодий».
- <http://homestead.narod.ru> – «Рай в шалаше». Сайт о раннем развитии детей.
- <http://kinklub.com> – Каталог детских сайтов. В каталоге представлены сайты только с детской тематикой. Детская поисковая система АГА.
- <http://www.moi-detsad.ru> ; <http://ivalex.ucoz.ru> – Все для детского сада. Методические разработки, консультации для воспитателей, конспекты занятий, материалы по безопасности жизнедеятельности, игры, сказки, песенки; работает форум.
- <http://www.tikki.ru/skazki> – Сказки и детские песенки в МРЗ. Каталоги библиотек. Электронные библиотеки
- <http://deti.spb.ru> – Региональный сайт детских библиотек.
- <http://detskiy-mir.net/rating.php> – Детский мир. Каталог детских ресурсов. Все сайты детской тематики.
- <http://kidsbook.narod.ru> - библиотека детской литературы.
- <http://lukoshko.net> – «Лукошко сказок». Детская электронная библиотека – народные и авторские сказки, стихи и рассказы для детей.
- <http://www.dedushka.net> – Детская сетевая библиотека. Каталоги по возрасту, по авторам. Полезные ссылки: Сайты для родителей; Электронные архивы.
- <http://www.fplib.ru> – Русская литература.
- <http://www.kulichki.com/moshkow/TALES/stishki.txt> – Детские стихи
- <http://www.rgdb.ru/Default1.aspx> – Российская государственная детская библиотека. На сайте представлены различные каталоги: Методические материалы.
- <http://www.rsl.ru> – Российская государственная библиотека.
- <http://www.russiantext.com> – Русский текст. Сайт представляет своего рода архив русских текстов от классических авторов до современных. Также на сайте большой выбор словарей. Энциклопедии, словари, справочники
- <http://potomy.ru> – «Потому.ру – Детская энциклопедия. Вместе познаём мир».

3.1.1. Перечень художественной литературы, музыкальных произведений, произведений изобразительного искусства для разных возрастных групп в соответствии с ФООП.

Примерный перечень художественной литературы

Возраст	Перечень
4-5 лет	<p><u>Малые формы фольклора.</u> «Барашеньки... », «Гуси, вы гуси... », «Дождикдождик, веселей», «Дон! Дон! Дон!...», «Жил у бабушки козел», «Зайчишкатрусишка... », «Идет лисичка по мосту... », «Иди весна, иди, красна... », «Кот на печку пошел... », «Наш козел... », «Ножки, ножки, где вы были?..», «Раз, два, три, четыре, пять - вышел зайчик погулять», «Сегодня день целый... », «Сидит, сидит заяка... », «Солнышко-ведрышко... », «Стучит, бренчит», «Тень-тень, потетень».</p> <p><u>Русские народные сказки.</u> «Гуси-лебеди» (обработ. М.А. Булатова); «Жихарка» (обработ. И. Карнауховой); «Заяц-хвоста» (обработ. А.Н. Толстого); «Зимовье» (обработ. И. Соколова-Микитова); «Коза-дереза» (обработ. М.А. Булатова); «Петушок и бобовое зернышко» (обработ. О. Капицы); «Лиса-лапотница» (обработ. В. Даля); «Лисичка-сестричка и волк» (обработ. М.А. Булатова); «Смоляной бычок»</p>

(обработ. М.А. Булатова); «Снегурочка» (обработ. М.А. Булатова).

Фольклор народов мира.

Песенки.

«Утятя», франц., обработ. Н. Гернет и С. Гиппиус; «Пальцы», пер. с нем. Л. Яхина; «Песня моряка» норвежек. нар. песенка (обработ. Ю. Вронского); «Барабек», англ. (обработ. К. Чуковского); «Шалтай-Болтай», англ. (обработ. С. Маршака).

Сказки.

«Бременские музыканты» из сказок братьев Гримм, пер. с нем. А. Введенского, под ред. С. Маршака; «Два жадных медвежонка», венгер. сказка (обработ. А. Красновой и В. Важаева); «Колосок», укр. нар. сказка (обработ. С. Могилевской); «Красная Шапочка», из сказок Ш. Перро, пер. с франц. Т. Габбе; «Три поросенка», пер. с англ. С. Михалкова.

Произведения поэтов и писателей России.

Поэзия.

Аким Я.Л. «Первый снег»; Александрова З.Н. «Таня пропала» ,«Теплый дождик» (по выбору); Бальмонт К.Д. «Росинка»; Барто А.Л. «Уехали», «Я знаю, что надо придумать» (по выбору); Берестов В.Д. «Искалочка»; Благинина Е.А. «Дождик, дождик... », «Посидим в тишине» (по выбору); Брюсов В.Я. «Колыбельная»; Бунин И.А. «Листопад» (отрывок); Гамазкова И. «Колыбельная для бабушки»; Гернет Н. и Хармс Д. «Очень-очень вкусный пирог»; Есенин С.А. «Поет зима - аукает... »; Заходер Б.В. «Волчок», «Кискино горе» (по выбору); Кушак Ю.Н. «Сорок сорок»; Лукашина М. «Розовые очки», Маршак С.Я. «Багаж», «Про все на свете», «Вот какой рассеянный», «Мяч», «Усатый-полосатый», «Пограничники» (1-2 по выбору); Матвеева Н. «Она умеет превращаться»; Маяковский В.В. «Что такое хорошо и что такое плохо?»; Михалков С.В. «А что у Вас?», «Рисунок», «Дядя Степа - милиционер» (1-2 по выбору); Мориц Ю.П. «Песенка про сказку», «Дом гнома, гном - дома!», «Огромный собачий секрет» (1-2 по выбору); Мошкова Э.Э. «Добежали до вечера»; Орлова А. «Невероятно длинная история про таксу»; Пушкин А.С. «Месяц, месяц... » (из «Сказки о мертвой царевне... »), «У лукоморья ... » (из вступления к поэме «Руслан и Людмила»), «Уж небо осенью дышало... » (из романа «Евгений Онегин» (по выбору); Сапгир Г.В. «Садовник»; Серова Е. «Похвалили»; Сеф Р.С. «На свете все на все похоже... », «Чудо» (по выбору); Токмакова И.П. «Ивы», «Сосны», «Плим», «Где спит рыбка?» (по выбору); Толстой А.К. «Колокольчики мои»; Усачев А. «Выбрал папа ёлочку»; Успенский Э.Н. «Разгром»; Фет А.А. «Мама! Глянь-ка из окошка... »; Хармс Д.И. «Очень страшная история», «Игра» (по выбору); Черный С. «Приставалка»; Чуковский К.И. «Путаница», «Закаляка», «Радость», «Тараканище» (по выбору).

Проза.

Абрамцева Н.К. «Дождик», «Как у зайчонка зуб болел» (по выбору); Берестов В.Д. «Как найти дорожку»; Бианки В.В. «Подкидыш», «Лис и мышонок», «Первая охота», «Лесной колобок - колючий бок» (1-2 рассказа по выбору); Вересаев В.В. «Братишка»; Воронин С.А. «Воинственный Жако»; Воронкова Л.Ф. «Как Аленка разбила зеркало» (из книги «Солнечный денек»); Дмитриев Ю. «Синий шалашик»; Драгунский В.Ю. «Он живой и светится ... », «Тайное становится явным» по выбору); Зошенко М.М. «Показательный ребёнок», «Глупая история» (по выбору); Коваль Ю.И. «Дед, баба и Алеша»; Козлов С.Г. «Необыкновенная весна», «Такое дерево» (по выбору); Носов Н.Н. «Заплата», «Затейники»; Пришвин М.М. «Ребята и утятя», «Журка» (по выбору); Сахарнов С.В. «Кто прячется лучше всех?»; Сладков Н.И. «Неслух»;

	<p>Сутеев В.Г. «Мышонок и карандаш»; Тайц Я.М. «По пояс», «Все здесь» (по выбору); Толстой Л.Н. «Собака шла по дощечке...», «Хотела галка пить...», «Правда всего дороже», «Какая бывает роса на траве», «Отец приказал сыновьям ...» (1-2 по выбору); Ушинский К.Д. «Ласточка»; Цыферов Г.М. «В медвежачий час»; Чарушин Е.И. «Тюпа, Томка и сорока» (1-2 рассказа по выбору).</p> <p><u>Литературные сказки.</u></p> <p>Горький М. «Воробышко»; Мамин-Сибиряк Д.Н. «Сказка про Комара Комаровича Длинный Нос и про Мохнатого Мишу- Короткий Хвост»; Москвина М.Л. «Что случилось с крокодилом»; Сеф Р.С. «Сказка о кругленьких и длиненьких человечках»; Чуковский К.И. «Телефон», «Тараканище», «Федорино горе», «Айболит и воробей» (1-2 рассказа по выбору).</p> <p>Произведения поэтов и писателей разных стран.</p> <p>Поэзия.</p> <p>Бжехва Я. «Клей», пер. с польск. Б. Заходер; Грубин Ф. «Слезы», пер. с чеш. Е. Солоновича; Квитко Л.М. «Бабушкины руки» (пер. с евр. Т. Спендиаровой); Райнис Я. «Наперегонки», пер. с латыш. Л. Мезинова; Тувим Ю. «Чудеса», пер. с польск. В. Приходько; «Про пана Трулялинского», пересказ с польск. Б. Заходера; «Овощи», пер. с польск. С. Михалкова.</p> <p>Литературные сказки.</p> <p>Балинт А. «Гном Гномыч и Изюмка» (1-2 главы из книги по выбору), пер. с венг. Г. Лейбутина; Дональдсон Д. «Груффало», «Хочу к маме» (пер. М. Бородицкой) (по выбору); Иватура К. «14 лесных мышей» (пер. Е. Байбиковой); Ингавес Г. «Мишка Бруно» (пер. О. Мязотс); Керр Д. «Мяули. Истории из жизни удивительной кошки» (пер. М. Аромштам); Лангройтер Ю. «А дома лучше!» (пер. В. Фербикова); Мугур Ф. «Рилэ-Йепурилэ и Жучок с золотыми крылышками» (пер. с румынск. Д. Шполянсконой); Пенн О. «Поцелуй в ладошке» (пер. Е. Сорокиной); Родари Д. «Собака, которая не умела лаять» (из книги «Сказки, у которых три конца»), пер. с итал. И. Константиновой; Хогарт Э. «Мафии и его веселые друзья» (1-2 главы из книги по выбору), пер. с англ. О. Образцовой и Н. Шанько; Юхансон Г. «Мулле Мек и Буффа» (пер. Л. Затолокиной).</p>
5-6 лет	<p><u>Малые формы фольклора.</u></p> <p>Загадки, небылицы, дразнилки, считалки, пословицы, поговорки, заклички, народные песенки, прибаутки, скороговорки.</p> <p><u>Русские народные сказки.</u></p> <p>«Жил-был карась...» (докучная сказка); «Жили-были два братца...» (докучная сказка); «Заяц-хвастун» (обработ. О.И. Капицы/ пересказ А.Н. Толстого); «Крылатый, мохнатый да масляный» (обработ. И.В. Карнауховой); «Лиса и кувшин» (обработ. О.И. Капицы); «Морозко» (пересказ М. Булатова); «По щучьему веленью» (обработ. А.Н. Толстого); «Сестрица Алёнушка и братец Иванушка» (пересказ А.Н. Толстого); «Сивка-бурка» (обработ. М.А. Булатова/ обработ. А.Н. Толстого/ пересказ К.Д. Ушинского); «Царевна-лягушка» (обработ. А.Н. Толстого/ обработ. М. Булатова).</p> <p><u>Сказки народов мира.</u></p> <p>«Госпожа Метелица», пересказ с нем. А. Введенского, под редакцией С.Я. Маршака, из сказок братьев Гримм; «Жёлтый аист», пер. с кит. Ф. Ярлина; «Златовласка», пер. с чешек. К.Г. Паустовского; «Летучий корабль», пер. с укр. А. Нечаева; «Рапунцель» пер. с нем. Г. Петникова/ пер. и обработ. И. Архангельской.</p> <p><u>Произведения поэтов и писателей России.</u></p>

<p>Поэзия.</p> <p>Аким Я.Л. «Жадина»; Барто А.Л. «Верёвочка», «Гуси-лебеди», «Есть такие мальчики», «Мы не заметили жука» (1-2 стихотворения по выбору); Бородинская М. «Тетушка Луна»; Бунин И.А. «Первый снег»; Волкова Н.«Воздушные замки»; Городецкий С.М. «Котёнок»; Дядина Г. «Пуговичный городок»; Есенин С.А. «Берёза»; Заходер Б.В. «Моя Вообразия»; Маршак С.Я.«Пудель»; Мориц Ю.П. «Домик с трубой»; Мошкова Э.Э. «Какие бывают подарки»; Пивоварова И.М. «Сосчитать не могу»; Пушкин А.С. «У лукоморья дуб зелёный» (отрывок из поэмы «Руслан и Людмила»), «Ель растёт перед дворцом....» (отрывок из «Сказки о царе Салтане» (по выбору); Сеф Р.С. «Бесконечные стихи»; Симбирская Ю. «Ехал дождь в командировку»; Степанов В.А. «Родные просторы»; Суриков И.З. «Белый снег пушистый», «Зима» (отрывок); Токмакова И.П. «Осенние листья»; Тютчев Ф.И. «Зима недаром злится....»; Усачев А. «Колыбельная книга», «К нам приходит Новый год»; Фет А.А. «Мама, глянь-ка из окошка »; Цветаева М.И. «У кровати»; Чёрный С. «Волк»; Чуковский К.И. «Ёлка»; Яснов М.Д. «Мирная считалка», «Жила-была семья», «Подарки для Елки. Зимняя книга» (по выбору).</p> <p>Проза.</p> <p>Аксаков С.Т. «Сурка»; Алмазов Б.А. «Горбушка»; Баруздин С.А. «Берегите свои косы!», «Забракованный мишка» (по выбору); Бианки В.В. «Лесная газета» (2-3 рассказа по выбору); Гайдар А.П. «Чук и Гек», «Поход» (по выбору); Голявкин В.В. «И мы помогали», «Язык», «Как я помогал маме мыть пол», «Закутанный мальчик» (1-2 рассказа по выбору); Дмитриева В.И. «Малыш и Жучка»; Драгунский В.Ю. «Денискины рассказы» (1-2 рассказа по выбору); Москвина М.Л. «Кроха»; Носов Н.Н. «Живая шляпа», «Дружок», «На горке» (по выбору); Пантелеев Л. «Буква ТЫ»; Паустовский К.Г. «Котворюга»; Погодин Р.П. «Книжка про Гришку» (1-2 рассказа по выбору); Пришвин М.М. «Глоток молока»,«Беличья память», «Курица на столбах» (по выбору); Симбирская Ю. «Лапин»; Сладков Н.И. «Серьёзная птица», «Карлуха» (по выбору); Снегирёв Г.Я. «Про пингвинов» (1-2 рассказа по выбору); Толстой Л.Н. «Косточка», «Котёнок» (по выбору); Ушинский К.Д. «Четыре желания»; Фадеева О. «Фрося - ель обыкновенная»; Шим Э.Ю. «Петух и наседка», «Солнечная капля» (по выбору).</p> <p><u>Литературные сказки.</u></p> <p>Александрова Т.И. «Домовёнок Кузька»; Бажов П.П. «Серебряное копытце»; Бианки В.В. «Сова», «Как муравьишка домой спешил»,«Синичкин календарь», «Молодая ворона», «Хвосты», «Чей нос лучше?», «Чьи это ноги?», «Кто чем поёт?», «Лесные домишки», «Красная горка», «Кукушонок», «Где раки зимуют» (2-3 сказки по выбору); Даль В.И. «Старик-годовик»; Ершов П.П. «Конёк-горбунок»; Заходер Б.В. «Серая Звёздочка»; Катаев В.П. «Цветик-семицветик», «Дудочка и кувшинчик» (по выбору); Мамин-Сибиряк Д.Н.«Алёнушкины сказки» (1-2 сказки по выбору); Михайлов М.Л. «Два Мороза»; Носов Н.Н. «Бобик в гостях у Барбоса»; Петрушевская Л.С. «От тебя одни слёзы»; Пушкин А.С. «Сказка о царе Салтане, о сыне его славном и могучем богатыре князе Гвидоне Салтановиче и о прекрасной царевне лебеди», «Сказка о мёртвой царевне и о семи богатырях» (по выбору); Сапгир Г.Л. «Как лягушку продавали»; Телешов Н.Д. «Крупеничка»; Ушинский К.Д. «Слепая лошадь»; Чуковский К.И. «Доктор Айболит» (по мотивам романа Х. Лофтинга).</p> <p><u>Произведения поэтов и писателей разных стран.</u></p> <p>Поэзия</p>

	<p>Бжехва Я. «На Горизонтских островах» (пер. с польск. Б.В. Заходера); Валек М. «Мудрецы» (пер. со словацк. Р.С. Сефа); Капутикян С.Б. «Моя бабушка» (пер. с армянск. Т. Спендиаровой); Карем М. «Мирная считалка» (пер. с франц. В.Д. Берестова); Сиххад А. «Сад» (пер. с азербайдж. А. Ахундовой); Смит У.Д. «Про летающую корову» (пер. с англ. Б.В. Заходера); Фройденберг А. «Великан и мышь» (пер. с нем. Ю.И. Коринца); Чиарди Дж. «О том, у кого три глаза» (пер. с англ. Р.С. Сефа).</p> <p><u>Литературные сказки.</u></p> <p>Сказки-повести (для длительного чтения). Андерсен Г.Х. «Огниво» (пер. с датск. А. Ганзен), «Свинопас» (пер. с датск. А. Ганзен), «Дюймовочка» (пер. с датск. и пересказ А. Ганзен), «Гадкий утёнок» (пер. с датск. А. Ганзен, пересказ Т. Габбе и А. Любарской), «Новое платье короля» (пер. с датск. А. Ганзен), «Ромашка» (пер. с датск. А. Ганзен), «Дикие лебеди» (пер. с датск. А. Ганзен) (1-2 сказки по выбору); Киплинг Дж. Р. «Сказка о слонёнке» (пер. с англ. К.И. Чуковского), «Откуда у кита такая глотка» (пер. с англ. К.И. Чуковского, стихи в пер. С.Я. Маршака) (по выбору); Коллоди К. «Пиноккио. История деревянной куклы» (пер. с итал. Э.Г. Казакевича); Лагерлёф С. «Чудесное путешествие Нильса с дикими гусями» (в пересказе З. Задунайской и А. Любарской); Линдгрэн А. «Карлсон, который живёт на крыше, опять прилетел» (пер. со швед. Л.З. Лунгиной); Лофтинг Х. «Путешествия доктора Дулиттла» (пер. с англ. С. Мещерякова); Мили А.А. «Винни-Пух и все, все, все» (перевод с англ. Б.В. Заходера); Пройслер О. «Маленькая Баба-яга» (пер. с нем. Ю. Коринца), «Маленькое привидение» (пер. с нем. Ю. Коринца); Родари Д. «Приключения Чипполино» (пер. с итал. З. Потаповой), «Сказки, у которых три конца» (пер. с итал. И.Г. Константиновой).</p>
6- 7 лет	<p><u>Малые формы фольклора.</u></p> <p>Загадки, небылицы, дразнилки, считалки, пословицы, поговорки, заклички, народные песенки, прибаутки, скороговорки. Русские народные сказки «Василиса Прекрасная» (из сборника А.Н. Афанасьева); «Вежливый Котворкот» (обработ. М. Булатова); «Иван Царевич и Серый Волк» (обработ. А.Н. Толстого); «Зимовье зверей» (обработ. А.Н. Толстого); «Кощей Бессмертный» (2 вариант) (из сборника А.Н. Афанасьева); «Рифмы» (авторизованный пересказ Б.В. Шергина); «Семь Симеонов семь работников» (обработ. И.В. Карнауховой); «Солдатская загадка» (из сборника А.Н. Афанасьева); «У страха глаза велики» (обработ. О.И. Капицы); «Хвосты» (обработ. О.И. Капицы).</p> <p><u>Былины.</u></p> <p>«Садко» (пересказ И.В. Карнауховой/ запись П.Н. Рыбникова); «Добрыня и Змей» (обработ. Н.П. Колпаковой/ пересказ И.В. Карнауховой); «Илья Муромец и Соловей-Разбойник» (обработ. А.Ф. Гильфердинга/ пересказ И.В. Карнауховой).</p> <p><u>Сказки народов мира.</u></p> <p>«Айюга», нанайск., обработ. Д. Нагишкина; «Беляночка и Розочка», нем. из сказок Бр. Гримм, пересказ А.К. Покровской; «Самый красивый наряд на свете», пер. с япон. В. Марковой; «Голубая птица», туркм. обработ. А. Александровой и М. Туберовского; «Кот в сапогах» (пер. с франц. Т. Габбе), «Волшебница» (пер. с франц. И.С. Тургенева), «Мальчик с пальчик» (пер. с франц. Б.А. Дехтерёва), «Золушка» (пер. с франц. Т. Габбе) из сказок Перро Ш.</p> <p><u>Произведения поэтов и писателей России.</u></p> <p><u>Поэзия.</u></p> <p>Аким Я.Л. «Мой верный чиж»; Бальмонт К.Д. «Снежинка»; Благинина Е.А. «Шинель», «Одуванчик», «Наш дедушка» (по выбору); Бунин И.А.</p>

«Листопад»; Владимиров Ю.Д. «Чудаки»; Гамзатов Р.Г. «Мой дедушка» (перевод с аварского языка Я. Козловского), Городецкий С.М. «Весенняя песенка»; Есенин С.А. «Поёт зима, аукает...», «Пороша»; Жуковский В.А. «Жаворонок»; Левин В.А. «Зелёная история»; Маршак С.Я. «Рассказ о неизвестном герое»; Маяковский В.В. «Эта книжечка моя, про моря и про маяк»; Моравская М. «Апельсиновые корки»; Мошковская Э.Э. «Добежали до вечера», «Хитрые старушки»; Никитин И.С. «Встреча зимы»; Орлов В.Н. «Дом под крышей голубой»; Пляцковский М.С. «Настоящий друг»; Пушкин А.С. «Зимний вечер», «Унылая пора! Очей очарованье!..» («Осень»), «Зимнее утро» (по выбору); Рубцов Н.М. «Про зайца»; Сапгир Г.В. «Считалки», «Скороговорки», «Людоед и принцесса, или Всё наоборот» (по выбору); Серова Е.В. «Новогоднее»; Соловьёва П.С. «Подснежник», «Ночь и день»; Степанов В.А. «Что мы Родиной зовём?»; Токмакова И.П. «Мне грустно», «Куда в машинах снег везут» (по выбору); Тютчев Ф.И. «Чародейкою зимою...», «Весенняя гроза»; Успенский Э.Н. «Память»; Чёрный С. «На коньках», «Волшебник» (по выбору).

Проза.

Алексеев С.П. «Первый ночной таран»; Бианки В.В. «Тайна ночного леса»; Воробьёв Е.З. «Обрывок провода»; Воскобойников В.М. «Когда Александр Пушкин был маленьким»; Житков Б.С. «Морские истории» (1-2 рассказа по выбору); Зоценко М.М. «Рассказы о Лёле и Миньке» (1-2 рассказа по выбору); Коваль Ю.И. «Русачок-травник», «Стожок», «Алый» (по выбору); Куприн А.И. «Слон»; Мартынова К., Василиади О. «Ёлка, кот и Новый год»; Носов Н.Н. «Заплатка», «Огурцы», «Мишкина каша» (по выбору); Митяев А.В. «Мешок овсянки»; Погодин Р.П. «Жаба», «Шутка» (по выбору); Пришвин М.М. «Лисичкин хлеб», «Изобретатель» (по выбору); Ракитина Е. «Приключения новогодних игрушек», «Серёжик» (по выбору); Раскин А.Б. «Как папа был маленьким» (1-2 рассказа по выбору); Сладков Н.И. «Хитрющий зайчишка», «Синичка необыкновенная», «Почему ноябрь пегий» (по выбору); Соколов-Микитов И.С. «Листопадничек»; Толстой Л.Н. «Филипок», «Лев и собачка», «Прыжок», «Акула», «Пожарные собаки» (1-2 рассказа по выбору); Фадеева О. «Мне письмо!»; Чаплина В.В. «Кинули»; Шим Э.Ю. «Хлеб растёт».

Литературные сказки.

Гайдар А.П. «Сказка о Военной тайне, о Мальчише-Кибальчише и его твёрдом слове»; Гаршин В.М. «Лягушка-путешественница»; Козлов С.Г. «Как Ёжик с Медвежонком звёзды протирали»; Маршак С.Я. «Двенадцать месяцев»; Паустовский К.Г. «Тёплый хлеб», «Дремучий медведь» (по выбору); Ремизов А.М. «Гуси-лебеди», «Хлебный голос»; Скребицкий Г.А. «Всяк по-своему»; Соколов-Микитов И.С. «Соль Земли».

Произведения поэтов и писателей разных стран.

Поэзия.

Брехт Б. «Зимний вечер через форточку» (пер. с нем. К. Орешина); Дриз О.О. «Как сделать утро волшебным» (пер. с евр. Т. Спендиаровой); Лир Э. «Лимерики» (пер. с англ. Г. Кружкова); Станчев Л. «Осенняя гамма» (пер. с болг. И.П. Токмаковой); Стивенсон Р.Л. «Вычитанные страны» (пер. с англ. Вл.Ф. Ходасевича).

Литературные сказки.

Сказки-повести (для длительного чтения). Андерсен Г.Х. «Оле-Лукойе» (пер. с датск. А. Ганзен), «Соловей» (пер. с датск. А. Ганзен, пересказ Т. Габбе и А. Любарской), «Стойкий оловянный солдатик» (пер. с датск. А. Ганзен, пересказ Т. Габбе и А. Любарской), «Снежная Королева» (пер. с датск. А.

	<p>Ганзен), «Русалочка» (пер. с датск. А. Ганзен) (1-2 сказки по выбору); Гофман Э.Т.А. «Щелкунчик и мышинный Король» (пер. с нем. И. Татариновой); Киплинг Дж. Р. «Маугли» (пер. с англ. Н. Дарузес/И. Шустовой), «Кошка, которая гуляла сама по себе» (пер. с англ. К.И. Чуковского/И. Дарузес); Кэррол Л. «Алиса в стране чудес» (пер. с англ. Н. Демуровой, Г. Кружкова, А. Боченкова, стихи в пер. С.Я. Маршака, Д. Орловской, О. Седаковой); Линдгрэн А. «Три повести о Малыше и Карлсоне» (пер. со шведск. Л.З. Лунгиной); Нурдквист С. «История о том, как Финдус потерялся, когда был маленьким»; Поттер Б. «Сказка про Джемайму Нырнвиллжу» (пер. с англ. И.П. Токмаковой); Родари Дж. «Путешествие Голубой Стрелы» (пер. с итал. Ю. Ермаченко); Топпелиус С. «Три ржаных колоска» (пер. со шведск. А. Любарской); Эме М. «Краски» (пер. с франц. И. Кузнецовой); Янссон Т. «Шляпа волшебника» (пер. со шведск. языка В.А. Смирнова/Л. Брауде).</p>
--	---

Примерный перечень музыкальных произведений.

Возраст	Перечень
4-5 лет	<p><u>Слушание.</u> «Ах ты, береза», рус. нар. песня; «Осенняя песенка», муз. Д. Васильева-Буглая, ел. А. Плещеева; «Музыкальный ящик» (из «Альбома пьес для детей» Г. Свиридова); «Вальс снежных хлопьев» из балета «Щелкунчик», муз. П. Чайковского; «Итальянская полька», муз. С. Рахманинова; «Как у наших у ворот», рус. нар. мелодия; «Мама», муз. П. Чайковского, «Жаворонок», муз. М. Глинки; «Марш», муз. С. Прокофьева.</p> <p><u>Пение.</u> <u>Упражнения на развитие слуха и голоса.</u> «Путаница» - песня-шутка; муз. Е. Тиличевой, ел. К. Чуковского, «Кукушечка», рус. нар. песня, обраб. И. Арсеева; «Паучок» и «Кисонька-мурысонька», рус. нар. песни; заклички: «Ой, кулики! Весна поет!» и «Жаворонушки, прилетите!».</p> <p><u>Песни.</u> «Осень», муз. И. Кишко, ел. Т. Волгиной; «Санки», муз. М. Красева, ел. О. Высотской; «Зима прошла», муз. Н. Метлова, ел. М. Клоковой; «Подарок маме», муз. А. Филиппенко, ел. Т. Волгиной; «Воробей», муз. В. Герчик, ел. А. Чельцова; «Дождик», муз. М. Красева, ел. Н. Френкель.</p> <p><u>Музыкально-ритмические движения.</u> <u>Игровые упражнения.</u> «Пружинки» под рус. нар. мелодию; ходьба под «Марш», муз. И. Беркович; «Веселые мячики» (подпрыгивание и бег), муз. М. Сатулиной; лиса и зайцы под муз. А. Майкапара «В садике»; ходит медведь под муз. «Этюд» К. Черни; «Полька», муз. М. Глинки; «Всадники», муз. В. Витлина; потопаем, покружимся под рус. нар. мелодии; «Петух», муз. Т. Ломовой; «Кукла», муз. М. Старокадомского; «Упражнения с цветами» под муз. «Вальса» А. Жилина.</p> <p><u>Этюды-драматизации</u> «Барабанщик», муз. М. Красева; «Танец осенних листочков», муз. А. Филиппенко, ел. Е. Макшанцевой; «Барабанщики», муз. Д. Кабалевского и С. Левидова; «Считалка», «Катилось яблоко», муз. В. Агафонникова.</p> <p><u>Хороводы и пляски</u> «Топ и хлоп», муз. Т. Назарова-Метнер, ел. Е. Каргановой; «Танец с ложками» под рус. нар. мелодию; новогодние хороводы по выбору музыкального руководителя.</p> <p><u>Характерные танцы</u> . «Снежинки», муз. О. Берта, обраб. Н. Метлова; «Танец зайчат» под «Польку»</p>

	<p>И. Штрауса; «Снежинки», муз. Т. Ломовой; «Бусинки» под «Галоп» И. Дунаевского.</p> <p><u>Музыкальные игры.</u> «Курочка и петушок», муз. Г. Фрида; «Жмурки», муз. Ф. Флотова; «Медведь и заяц», муз. В. Ребикова; «Самолеты», муз. М. Магиденко; «Найди себе пару», муз. Т. Ломовой; «Займи домик», муз. М. Магиденко.</p> <p><u>Игры с пением.</u> «Огородная-хороводная», муз. Б. Можжевелова, ел. А. Пассовой; «Гуси, лебеди и волк», муз. Е. Тиличевой, ел. М. Булатова; «Мы на луг ходили», муз. А. Филиппенко, ел. Н. Кукловской</p> <p><u>Песенное творчество.</u> «Как тебя зовут?»; «Что ты хочешь, кошечка?»; «Наша песенка простая», муз. А. Александрова, ел. М. Ивенсен; «Курочка-рябушечка», муз. Г. Лобачева, ел. Народные.</p> <p><u>Развитие танцевально-игрового творчества</u> «Лошадка», муз. Н. Потоловского; «Зайчики», «Наседка и цыплята», «Воробей», муз. Т. Ломовой; «Ой, хмель мой, хмелек», рус. нар. мелодия, обраб. М. Раухвергера; «Кукла», муз. М. Старокадомского; «Медвежата», муз. М. Красева, ел. Н. Френкель.</p> <p><u>Музыкально-дидактические игры.</u> Развитие звуковысотного слуха: «Птицы и птенчики», «Качели». Развитие ритмического слуха: «Петушок, курочка и цыпленок», «Кто как идет?», «Веселые дудочки»; «Сыграй, как я». Развитие тембрового и динамического слуха: «Громко-тихо», «Узнай свой инструмент»; «Угадай, на чем играю». Определение жанра и развитие памяти. «Что делает кукла?», «Узнай и спой песню по картинке», «Музыкальный магазин». Игра на детских музыкальных инструментах. «Гармошка», «Небо синее», «Андрей-воробей», муз. Е. Тиличевой, ел. М. Долинова; «Сорока-сорока», рус. нар. прибаутка, обр. Т. Попатенко.</p>
5-6 лет	<p><u>Слушание.</u> «Зима», муз. П. Чайковского, ел. А. Плещеева; «Осенняя песня», из цикла «Времена года» П. Чайковского; «Полька»; муз. Д. Львова-Компанейца, ел. З. Петровой; «Моя Россия», муз. Г. Струве, ел. Н. Соловьевой; «Детская полька», муз. М. Глинки; «Жаворонок», муз. М. Глинки; «Мотылек», муз. С. Майкапара; «Пляска птиц», «Колыбельная», муз. Н. Римского-Корсакова.</p> <p><u>Пение.</u> <u>Упражнения на развитие слуха и голоса.</u> «Ворон», рус. нар. песня, обраб. Е. Тиличевой; «Андрей-воробей», рус. нар. песня, обр. Ю. Слонова; «Бубенчики», «Гармошка», муз. Е. Тиличевой; «Паровоз», «Барaban», муз. Е. Тиличевой, ел. Н. Найденовой.</p> <p><u>Песни</u> «К нам гости пришли», муз. А. Александрова, ел. М. Ивенсен; «Огородная-хороводная», муз. Б. Можжевелова, ел. Н. Пассовой; «Голубые санки», муз. М. Иорданского, ел. М. Клоковой; «Гуси-гусенята», муз. А. Александрова, ел. Г. Бойко; «Рыбка», муз. М. Красева, ел. М. Клоковой.</p> <p><u>Песенное творчество.</u> Произведения. «Колыбельная», рус. нар. песня; «Марш», муз. М. Красева; «Дили-дили! Бом! Бом!», укр. нар. песня, ел. Е. Макшанцевой; Потешки, дразнилки, считалки и другие рус. нар. попевки.</p> <p><u>Музыкально-ритмические движения.</u> <u>Упражнения.</u> «Шаг и бег», муз. Н. Надененко; «Плавные руки», муз. Р. Глиэра («Вальс»,</p>

	<p>фрагмент); «Кто лучше скачет», муз. Т. Ломовой; «Росинки», муз. С. Майкапара.</p> <p><u>Упражнения с предметами</u> . «Упражнения с мячами», муз. Т. Ломовой; «Вальс», муз. Ф. Бургмюллера.</p> <p><u>Этюды</u> . «Тихий танец» (тема из вариаций), муз. В. Моцарта.</p> <p><u>Танцы и пляски</u> . «Дружные пары», муз. И. Штрауса («Полька»); «Приглашение», рус. нар. мелодия «Лен», обраб. М. Раухвергера; «Круговая пляска», рус. нар. мелодия, обр. С. Разоренова.</p> <p><u>Характерные танцы</u> .«Матрешки», муз. Б. Мокроусова; «Пляска Петрушек», «Танец Снегурочки и снежинок», муз. Р. Глиэра.</p> <p><u>Хороводы.</u> «Урожайная», муз. А. Филиппенко, ел. О. Волгиной; «Новогодняя хороводная», муз. С. Шайдар; «Пошла млада за водой», рус. нар. песня, обраб. В. Агафонникова.</p> <p><u>Музыкальные игры.</u> <u>Игры.</u> «Не выпустим», муз. Т. Ломовой; «Будь ловким!», муз. Н. Ладухина; «Ищи игрушку», «Найди себе пару», латв. нар. мелодия, обраб. Т. Попатенко.</p> <p><u>Игры с пением</u> . «Колпачок», «Ворон», рус. нар. песни; «Зайнышка», рус. нар. песня, обраб. Н. Римского-Корсакова; «Как на тоненький ледок», рус. нар. песня, обраб. А. Рубца.</p> <p><u>Музыкально-дидактические игры.</u> Развитие звуковысотного слуха: «Музыкальное лото», «Ступеньки», «Где мои детки?», «Мама и детки». Развитие чувства ритма. «Определи по ритму», «Ритмические полоски», «Учись танцевать», «Ищи».</p> <p>Развитие тембрового слуха: «На чем играю?», «Музыкальные загадки», «Музыкальный домик».</p> <p>Развитие диатонического слуха: «Громко, тихо запоем», «Звенящие колокольчики».</p> <p>Развитие восприятия музыки и музыкальной памяти: «Будь внимательным», «Буратино», «Музыкальный магазин», «Времена года», «Наши песни».</p> <p>Инсценировки и музыкальные спектакли: «Где был, Иванушка?», рус. нар. мелодия, обраб. М. Иорданского; «Моя любимая кукла», автор Т. Коренева; «Полянка» (музыкальная играсказка), муз. Т. Вилькорейской.</p> <p>Развитие танцевально-игрового творчества: «Я полю, полю лук», муз. Е. Тиличевой; «Вальс кошки», муз. В. Золотарева; «Гори, гори ясно!», рус. нар. мелодия, обраб. Р. Рустамова; «А я по лугу», рус. нар. мелодия, обраб. Т. Смирновой.</p> <p>Игра на детских музыкальных инструментах: «Дон-дон», рус. нар. песня, обраб. Р. Рустамова; «Гори, гори ясно!», рус. нар. мелодия; «Часики», муз. С. Вольфензона</p>
6-7 лет	<p><u>Слушание</u> «Колыбельная», муз. В. Моцарта; «Осень» (из цикла «Времена года» А. Вивальди); «Октябрь» (из цикла «Времена года» П. Чайковского); «Детская полька», муз. М. Глинки; «Море», «Белка», муз. Н. Римского-Корсакова (из оперы «Сказка о царе Салтане»); «Итальянская полька», муз. С. Рахманинова; «Танец с саблями», муз. А. Хачатуряна; «Пляска птиц», муз. Н. Римского-Корсакова (из оперы «Снегурочка»); «Рассвет на Москве-реке», муз. М.</p>

Мусоргского (вступление к опере «Хованщина»).

Пение.

Упражнения на развитие слуха и голоса.

«Бубенчики», «Наш дом», «Дудка», «Кукушечка», муз. Е. Тиличевой, ел. М. Долинова; «В школу», муз. Е. Тиличевой, ел. М. Долинова; «Котя-коток», «Колыбельная», «Горошина», муз. В. Карасевой; «Качели», муз. Е. Тиличевой, ел. М. Долинова.

Песни:

«Листопад», муз. Т. Попатенко, ел. Е. Авдиенко; «Здравствуй, Родина моя!», муз. Ю. Чичкова, ел. К. Ибряева; «Зимняя песенка», муз. М. Красева, ел. С. Вышеславцевой; «Ёлка», муз. Е. Тиличевой, ел. Е. Шмановой; ел. З. Петровой; «Самая хорошая», муз. В. Иванникова, ел. О. Фадеевой; «Хорошо у нас в саду», муз. В. Герчик, ел. А. Пришельца; «Новогодний хоровод», муз. Т. Попатенко; «Новогодняя хороводная», муз. С. Шнайдера; «Песенка про бабушку», муз. М. Парцхаладзе; «До свиданья, детский сад», муз. Ю. Слонова, ел. В. Малкова; «Мы теперь ученики», муз. Г. Струве; «Праздник Победы», муз. М. Парцхаладзе; «Песня о Москве», муз. Г. Свиридова.

Песенное творчество

«Веселая песенка», муз. Г. Струве, ел. В. Викторова; «Плясовая», муз. Т. Ломовой; «Весной», муз. Г. Зингера.

Музыкально-ритмические движения

Упражнения.

Марш», муз. М. Робера; «Бег», «Цветные флажки», муз. Е. Тиличевой; «Кто лучше скачет?», «Шагают девочки и мальчики», муз. В. Золотарева; поднимай и скрещивай флажки («Этюд», муз. К. Гуритта); полоскать платочки: «Ой, утушка луговая», рус. нар. мелодия, обраб. Т. Ломовой; «Упражнение с кубиками», муз. С. Соснина.

Этюды.

«Медведи пляшут», муз. М. Красева; Показывай направление («Марш», муз. Д. Кабалевского); каждая пара пляшет по-своему («Ах ты, береза», рус. нар. мелодия); «Попрыгунья», «Лягушки и аисты», муз. В. Витлина.

Танцы и пляски

«Задорный танец», муз. В. Золотарева; «Полька», муз. В. Косенко; «Вальс», муз. Е. Макарова; «Яблочко», муз. Р. Глиэра (из балета «Красный мак»); «Прялица», рус. нар. мелодия, обраб. Т. Ломовой; «Сударушка», рус. нар. мелодия, обраб. Ю. Слонова.

Характерные танцы

«Танец снежинок», муз. А. Жилина; «Выход к пляске медвежат», муз. М. Красева; «Матрешки», муз. Ю. Слонова, ел. Л. Некрасовой.

Хороводы.

«Выйду ль я на реченьку», рус. нар. песня, обраб. В. Иванникова; «На горе-то калина», рус. нар. мелодия, обраб. А. Новикова.

Музыкальные игры.

Игры

Кот и мыши», муз. Т. Ломовой; «Кто скорей?», муз. М. Шварца; «Игра с погремушками», муз. Ф. Шуберта «Экоссез»; «Поездка», «Пастух и козлята», рус. нар. песня, обраб. В. Трутовского.

Игры с пением

«Плетень», рус. нар. мелодия «Сеяли девушки», обр. И. Кишко; «Узнай по голосу», муз. В. Ребикова («Пьеса»); «Теремок», рус. нар. песня; «Метелица», «Ой, вставала я ранешенько», рус. нар. песни; «Ищи», муз. Т. Ломовой; «Со вьюном я хожу», рус. нар. песня, обраб. А. Гречанинова; «Савка и Гришка»,

	<p>белорус. нар. песня.</p> <p><u>Музыкально-дидактические игры.</u></p> <p>Развитие звуковысотного слуха: «Три поросенка», «Подумай, отгадай», «Звуки разные бывают», «Веселые Петрушки».</p> <p>Развитие чувства ритма: «Прогулка в парк», «Выполни задание», «Определи по ритму».</p> <p>Развитие тембрового слуха: «Угадай, на чем играю», «Рассказ музыкального инструмента», «Музыкальный домик».</p> <p>Развитие диатонического слуха: «Громко-тихо запоем», «Звенящие колокольчики, ищи».</p> <p>Развитие восприятия музыки: «На лугу», «Песня - танец - марш», «Времена года», «Наши любимые произведения».</p> <p>Развитие музыкальной памяти: «Назови композитора», «Угадай песню», «Повтори мелодию», «Узнай произведение».</p> <p>Инсценировки и музыкальные спектакли: «Как у наших у ворот», рус. нар. мелодия, обр. В. Агафонникова; «Как на тоненький ледок», рус. нар. песня; «На зеленом лугу», рус. нар. мелодия; «Зайка, выходи», рус. нар. песня, обраб. Е. Тиличевой; «Золушка», авт. Т. Коренева, «Муха-цокотуха» (опера-игра по мотивам сказки К. Чуковского), муз. М. Красева.</p> <p><u>Развитие танцевально-игрового творчества:</u></p> <p>«Полька», муз. Ю. Чичкова; «Хожу я по улице», рус. нар. песня, обраб. А. Б. Дюбюк; «Зимний праздник», муз. М. Старокадомского; «Вальс», муз. Е. Макарова; «Тачанка», муз. К. Листова; «Два петуха», муз. С. Разоренова; «Вышли куклы танцевать», муз. В. Витлина; «Полька», латв. нар. мелодия, обраб. А. Жилинского; «Русский перепляс», рус. нар. песня, обраб. К. Волкова.</p> <p><u>Игра на детских музыкальных инструментах.</u></p> <p>«Бубенчики», «Гармошка», муз. Е. Тиличевой, ел. М. Долинова; «Наш оркестр», муз. Е. Тиличевой, ел. Ю. Островского «На зеленом лугу», «Во саду ли, в огороде», «Сорока-сорока», рус. нар. мелодии; «Белка» (отрывок из оперы «Сказка о царе Салтане», муз. Н. Римского-Корсакова); «Я на горку шла», «Во поле береза стояла», рус. нар. песни; «К нам гости пришли», муз. А. Александрова; «Вальс», муз. Е. Тиличевой</p>
--	---

Примерный перечень произведений изобразительного искусства.

Возраст	Перечень
4-5 лет	<p>Иллюстрации, репродукции картин: И.Е. Репин «Яблоки и листья»; В.М. Васнецов «Снегурочка»; В.А. Тропинин «Девочка с куклой»; А.И. Бортников «Весна пришла»; А.Н. Комаров «Наводнение»; И.И. Левитан «Сирень»; И.И. Машков «Рябинка», «Малинка».</p> <p>Иллюстрации к книгам: В.В. Лебедев к книге С.Я. Маршака «Усатый-полосатый».</p>
5-6 лет	<p>Иллюстрации, репродукции картин: Ф.А. Васильев «Перед дождем»; И.Е. Репин «Осенний букет»; А.А. Пластов «Первый снег»; И.Э. Грабарь «Февральская лазурь»; Б.М. Кустодиев «Масленица»; Ф.В. Сычков «Катание с горы зимой»; И.И. Левитан «Березовая роща», «Зимой в лесу»; Т.Н. Яблонская «Весна»; В.Т. Тимофеев «Девочка с ягодами»; И.И. Машков «Натюрморт. Фрукты на блюде»; Ф.П. Толстой «Букет цветов, бабочка и птичка»; И.Е. Репин «Стрекоза»; В.М. Васнецов «Ковер-самолет».</p> <p>Иллюстрации к книгам: И.Я. Билибин «Сестрица Алёнушка и братец Иванушка», «Царевна-лягушка», «Василиса Прекрасная».</p>

6-7 лет	<p>Иллюстрации, репродукции картин: И.И. Левитан «Золотая осень», «Осенний день. Сокольники», «Стога», «Март», «Весна. Большая вода»; В.М. Васнецов «Аленушка», «Богатыри», «Иван - царевич на Сером волке», «Гусляры»; Ф.А. Васильев «Перед дождем»; В.Д. Поленов «Золотая осень»; И.Ф. Хруцкий «Цветы и плоды»; И.И. Шишкин, К.А. Савицкий «Утро в сосновом лесу», И.И. Шишкин «Рожь»; А.И. Куинджи «Березовая роща»; А.А. Пластов «Летом», «Сенокос»; И.С. Остроухов «Золотая осень», З.Е. Серебрякова «За завтраком»; В.А. Серов «Девочка с персиками»; А.С. Степанов «Катание на Масленицу»; И.Э. Грабарь «Зимнее утро»; Ю.Кугач «Накануне праздника»; А.К. Саврасов «Грачи прилетели», «Ранняя весна»; К.Ф. Юон «Мартовское солнце»; К.С. Петров - Водкин «Утренний натюрморт»; К.Е. Маковский «Дети, бегущие от грозы», «Портрет детей художника»; И.И. Ершов «Ксения читает сказки куклам»; М.А. Врубель «Царевна-Лебедь».</p> <p>Иллюстрации к книгам: И.Я. Билибин «Марья Моревню», «Сказка о царе Салтане», «Сказке о рыбаке и рыбке»; Л.В. Владимирский к книге А.Н. Толстой «Приключения Буратино, или Золотой ключик»; Е.М.Рачев «Терем-теремок».</p>
---------	---

3.1.2. Перечень рекомендованных для семейного просмотра анимационных произведений в соответствии с ФОП.

В перечень входят анимационные произведения для совместного семейного просмотра, бесед и обсуждений, использования их элементов в образовательном процессе в качестве иллюстраций природных, социальных и психологических явлений, норм и правил конструктивного взаимодействия, проявлений сопереживания и взаимопомощи; расширения эмоционального опыта ребёнка, формирования у него эмпатии и ценностного отношения к окружающему миру. Полнометражные анимационные фильмы рекомендуются только для семейного просмотра и не могут быть включены в образовательный процесс ДОО. Время просмотра ребёнком цифрового и медиа контента должно регулироваться родителями (законными представителями) и соответствовать его возрастным возможностям. Некоторые анимационные произведения требуют особого внимания к эмоциональному состоянию ребёнка и не рекомендуются к просмотру без обсуждения со взрослым переживаний ребёнка. Ряд фильмов содержат серию образцов социально неодобряемых сценариев поведения на протяжении длительного экранного времени, что требует предварительного и последующего обсуждения с детьми.

Возраст	Перечень
С 5 лет	<p>Анимационный сериал «Тима и Тома», студия «Рики», реж. А.Борисова, А. Жидков, О. Мусин, А. Бахурин и другие, 2015.</p> <p>Фильм «Паровозик из Ромашкова», студия Союзмультфильм, реж. В. Дегтярев, 1967.</p> <p>Фильм «Как львенок и черепаха пели песню», студия Союзмультфильм, режиссер И. Ковалевская, 1974.</p> <p>Фильм «Мама для мамонтенка», студия «Союзмультфильм», режиссер О. Чуркин, 1981.</p> <p>Фильм «Катерок», студия «Союзмультфильм», режиссёр И. Ковалевская, 1970.</p> <p>Фильм «Мешок яблок» студия «Союзмультфильм», режиссер В. Бордзиловский, 1974.,</p> <p>Фильм «Крошка енот», ТО «Экран», режиссер О. Чуркин, 1974.</p> <p>Фильм «Гадкий утенок», студия «Союзмультфильм», режиссер В. Дегтярев. Фильм «Котенок по имени Гав», студия Союзмультфильм, режиссер Л. Атаманов.</p>

	<p>Фильм «Маугли», студия «Союзмультфильм», режиссер Р. Давыдов, 1971.</p> <p>Фильм «Кот Леопольд», студия «Экран», режиссер А. Резников, 1975 - 1987.</p> <p>Фильм «Рикки-Тикки-Тави», студия «Союзмультфильм», режиссер А. Снежко-Блоцкой, 1965.</p> <p>Фильм «Дюймовочка», студия «Союзмультфильм», режиссер Л. Амальрик, 1964.</p> <p>Фильм «Пластилиновая ворона», ТО «Экран», режиссер А. Татарский 1981.</p> <p>Фильм «Каникулы Бонифация», студия «Союзмультфильм», режиссер Ф. Хитрук, 1965.</p> <p>Фильм «Последний лепесток», студия «Союзмультфильм», режиссер Р. Качанов, 1977.</p> <p>Фильм «Умка» и «Умка ищет друга», студия «Союзмультфильм», режиссер В. Попов, В. Пекарь, 1969, 1970.</p> <p>Фильм «Умка на ёлке», студия «Союзмультфильм», режиссер А. Воробьев, 2019</p> <p>Фильм «Сладкая сказка», студия Союзмультфильм, режиссер В. Дегтярев, 1970</p> <p>Цикл фильмов «Чебурашка и крокодил Гена», студия «Союзмультфильм», режиссер Р. Качанов, 1969-1983.</p> <p>Цикл фильмов «38 попугаев», студия «Союзмультфильм», режиссер И.У. Фимцев, 1976-91.</p> <p>Цикл фильмов «Винни-Пух», студия «Союзмультфильм», режиссер Ф. Хитрук, 1969-1972.</p> <p>Фильм «Серая шейка», студия «Союзмультфильм», режиссер Л. Амальрик, В. Полковников, 1948.</p> <p>Фильм «Золушка», студия «Союзмультфильм», режиссер И. Аксенчук, 1979. Фильм «Новогодняя сказка», студия «Союзмультфильм», режиссер В. Дегтярев, 1972.</p> <p>Фильм «Серебряное копытце», студия Союзмультфильм, режиссер Г. Сокольский, 1977</p> <p>Фильм «Щелкунчик», студия «Союзмультфильм», режиссер Б. Степанцев, 1973.</p> <p>Фильм «Гуси-лебеди», студия Союзмультфильм, режиссеры И. Иванов, Вано, А. Снежко-Блоцкая, 1949.</p> <p>Цикл фильмов «Приключение Незнайки и его друзей», студия «ТО Экран», режиссер коллектив авторов, 1971-1973.</p>
6-7 лет	<p>Фильм «Малыш и Карлсон», студия «Союзмультфильм», режиссер Б. Степанцев, 1969.</p> <p>Фильм «Лягушка-путешественница», студия «Союзмультфильм», режиссеры В. Котеночкин, А. Трусов, 1965.</p> <p>Фильм «Варежка», студия «Союзмультфильм», режиссер Р. Качанов, 1967. Фильм «Честное слово», студия «Экран», режиссер М. Новогрудская, 1978. Фильм «Вовка в тридевятом царстве», студия «Союзмультфильм», режиссер Б. Степанцев, 1965.</p> <p>Фильм «Заколдованный мальчик», студия «Союзмультфильм», режиссер А. Снежко-Блоцкая, В. Полковников, 1955.</p>

	<p>Фильм «Золотая антилопа», студия «Союзмультфильм», режиссер Л. Атаманов, 1954.</p> <p>Фильм «Бременские музыканты», студия «Союзмультфильм», режиссер И. Ковалевская, 1969.</p> <p>Фильм «Двенадцать месяцев», студия «Союзмультфильм», режиссер И. Иванов-Вано, М. Ботов, 1956.</p> <p>Фильм «Ёжик в тумане», студия «Союзмультфильм», режиссер Ю. Норштейн, 1975</p> <p>Фильм «Девочка и дельфин», студия «Союзмультфильм», режиссер Р. Зельма, 1979</p> <p>Фильм «Верните Рекса», студия «Союзмультфильм», режиссер В. Пекарь, В. Попов. 1975.</p> <p>Фильм «Сказка сказок», студия «Союзмультфильм», режиссер Ю.</p>
--	---

3.2. Организация жизнедеятельности детей

3.2.1. Примерный режим дня.

Режим пребывания воспитанников в ДОО организован в соответствии с Постановлением Главного государственного санитарного врача Российской Федерации от 28.09.2020г. №28 «Об утверждении санитарных правил СП 2.4.3648-20 «Санитарно - эпидемиологические требования к организациям воспитания и обучения, отдыха и оздоровления детей и молодежи».

Режим дня предполагает:

- четкую организацию на возрастные, физические и психологические возможности детей;
- опору на индивидуальные особенности детей, что проявляется в определении времени сна и прогулки, соблюдением интервалов между приемами пищи;
- наличие целесообразного соотношения организованной взрослыми и самостоятельной детской деятельности, двигательной и интеллектуальной активности детей, соблюдение объема учебной нагрузки.

Основные принципы построения режима дня:

- режим дня выполняется на протяжении всего периода воспитания детей в дошкольном учреждении, сохраняя последовательность, постоянство и постепенность;
- соответствие правильности построения режима дня возрастным психофизиологическим особенностям дошкольника, с учетом теплого и холодного периода года.

В ДОО используется гибкий режим дня, т.е. в него могут вноситься изменения исходя из особенностей сезона, индивидуальных особенностей детей и т.д. При проведении режимных процессов педагоги придерживается следующих правил:

- своевременное удовлетворение всех органических потребностей детей;
- тщательный гигиенический уход, обеспечение чистоты тела, одежды, постели;
- привлечение детей к посильному участию в режимных процессах, поощрение самостоятельности и активности;
- формирование культурно-гигиенических навыков;
- эмоциональное общение в ходе выполнения режимных процессов;
- учёт потребностей детей, индивидуальных особенностей каждого ребенка;
- спокойный и доброжелательный тон обращения, бережное отношение к ребенку.

Примерный режим дня детей на холодный период года.

Режимные моменты	4-5 лет		5-6 лет		6-7 (8) лет	
	время	длительность	время	длительность	время	длительность
Прием детей, свободная, организованная, самостоятельная деятельность	7.30 - 8.10	40 минут	7.30 - 8.10	40 минут	7.30 - 8.10	40 минут
Утренняя гимнастика	8.10 - 8.20	10 минут	8.10 - 8.20	10 минут	8.10- 8.20	10 минут
Подготовка к завтраку	8.20 - 8.30	10 минут	8.20 - 8.30	10 минут	8.20 - 8.30	10 минут
Завтрак	8.30 - 9.00	30 минут	8.30 - 9.00	30 минут	8.30 - 9.00	30 минут
Образовательная деятельность, свободная деятельность, индивидуальная работа с детьми	9.00 - 10.10	1 час 10 минут	9.00 - 10.10	1 час 10 минут	9.00 - 10.10	1 час 10 минут
Второй завтрак	10.00 - 10.15	15 минут	10.10 - 10.25	15 минут	10.10 - 10.25	15 минут
Подготовка к прогулке	10.15 - 10.25	10 минут	10.25 - 10.35	10 минут	10.25 - 10.35	10 минут
Прогулка	10.25 - 11.35	1 час 10 минут	10.35 - 11.45	1 час 10 минут	10.35 - 11.50	1 час 15 минут
Возвращение с прогулки, культурно- гигиенические мероприятия	11.25 - 11.35	10 минут	11.45-11.55	10 минут	11.50 - 12.00	10 минут
Подготовка к обеду	11.35 - 11.45	10 минут	11.55 - 12.05	10 минут	12.00 - 12.10	10 минут
Обед	11.45 - 12.15	30 минут	12.05 - 12.35	30 минут	12.10 - 12.40	30 минут
Подготовка ко сну, сон	12.15 - 15.25	3 часа 10 минут	12.35 - 15.35	3 часа	12.40 - 15.40	3 часа
Подъем, гигиенические процедуры, бодрящая	15.25 -	10 минут	15.35 -	10 минут	15.40 - 15.50	10 минут

гимнастика после сна	15.35		15.45			
Подготовка к полднику, полдник	15.35 - 16.05	30 минут	15.45 - 16.15	30 минут	15.50 - 16.20	30 минут
Свободная деятельность, образовательная деятельность, индивидуальная работа	16.05 - 16.40	35 минут	16.15 - 16.40	25 минут	16.20 - 16.50	30 минут
Подготовка к прогулке	16.40 - 16.50	10 минут	16.40 - 16.50	10 минут	16.50 - 17.00	10 минут
Прогулка, уход детей домой	16.50 - 18.00	1 час 10 минут	16.50 - 18.00	1 час 10 минут	17.00 - 18.00	1 час

Примерный режим дня на теплый период года.

Режимные моменты	4-5 лет		5-6 лет		6-7 (8) лет	
	время	длительность	время	длительность	время	длительность
Прием детей на улице, свободная, организованная, самостоятельная деятельность.	7.30 - 8.10	40 минут	7.30 - 8.10	40 минут	7.30 - 8.10	40 минут
Утренняя гимнастика	8.10 - 8.20	10 минут	8.10 - 8.20	10 минут	8.10- 8.20	10 минут
Возращение с улицы, культурно- гигиенические мероприятия	8.20 - 8.30	10 минут	8.20 - 8.30	10 минут	8.20 - 8.30 минут	
Подготовка к завтраку	8.30 - 8.40	10 минут	8.30 - 8.40	10 минут	8.30 - 8.40	10 минут
Завтрак	8.40 - 9.10	30 минут	8.40 - 9.10	30 минут	8.40 - 9.10	30 минут
Организованная познавательная, свободная деятельность	9.10 - 9.40	30 минут	9.10 - 9.40	30 минут	9.10 - 9.40	30 минут
Второй завтрак	9.40 - 9.55	15 минут	9.40 - 9.55	15 минут	9.40 - 9.55	15 минут
Подготовка к прогулке	9.55 - 10.05	10 минут	9.55 - 10.05	10 минут	9.55 - 10.05	10 минут
Прогулка	10.05 -	1 час 30	10.05 -	1 час 40	10.05 - 11.50	1 час 45

	11.35	минут	11.45	минут		минут
Возвращение с прогулки, культурно-гигиенические мероприятия	11.25 - 11.35	10 минут	11.45-11.55	10 минут	11.50 - 12.00	10 минут
Подготовка к обеду	11.35 - 11.45	10 минут	11.55 - 12.05	10 минут	12.00 - 12.10	10 минут
Обед	11.45 - 12.15	30 минут	12.05 - 12.35	30 минут	12.10 - 12.40	30 минут
Подготовка ко сну, сон	12.15 - 15.25	3 часа 10 минут	12.35 - 15.35	3 часа	12.40 - 15.40	3 часа
Подъем, гигиенические процедуры, бодрящая гимнастика после сна	15.25 - 15.35	10 минут	15.35 - 15.45	10 минут	15.40 - 15.50	10 минут
Подготовка к полднику, полдник	15.35 - 16.05	30 минут	15.45 - 16.15	30 минут	15.50 - 16.20	30 минут
Свободная деятельность,	16.05 - 16.15	15 минут	16.15 - 16.30	15 минут	16.20 - 16.35	15 минут
Подготовка к прогулке	16.15 - 16.35	10 минут	16.30 - 16.40	10 минут	16.35 - 16.45	10 минут
Прогулка, уход детей домой	16.35 - 18.00	1 час 25 минут	16.40 - 18.00	1 час 20 минут	16.45 - 18.00	1 час 15 минут

3.2.2. Календарный учебный график

Календарный учебный график является локальным нормативным актом, регламентирующим общие требования к организации образовательной деятельности на учебный год в МДОУ «Сланцевский детский сад №15»

Календарный учебный график ДОУ разработан в соответствии со следующими нормативными документами:

- Федеральным законом от 29.12.2012 №243-ФЗ «Об образовании в Российской Федерации» (в ред. 17.02.2023N 26-ФЗ);
- Приказом Министерства образования и науки Российской Федерации от 17.10.2013 №1155 «Об утверждении Федерального государственного образовательного стандарта дошкольного образования» (в ред. от 08.11.2022 N 955)
- Постановлением от 28 сентября 2020 № 28 "Об утверждении санитарных правил СП 2.4.3648-20 "Санитарно-эпидемиологические требования к организациям воспитания и обучения, отдыха и оздоровления детей и молодежи";
- Уставом МДОУ «Сланцевский детский сад №15»

Календарный учебный график учитывает в полном объеме возможные психофизические особенности воспитанников и отвечает требованиям охраны их жизни и здоровья.

Содержание календарного учебного графика включает в себя:

- Режим работы (функционирование) ДОУ;
- Продолжительность учебной недели;
- Продолжительность учебного года;
- Количество недель в учебном году;
- Сроки проведения педагогического мониторинга изучения уровня индивидуального развития, результатов освоения ОП ДО воспитанниками ДОУ;
- Праздничные выходные дни
- Проведения «Дня здоровья»
- Перечень и сроки проводимых с воспитанниками праздников;
- Работа ДОУ в летний период

Режим работы ДОУ: 10,5 часов: с 7.30 – 18.00 ч.,

12 часов: с 7.00 – 19.00 ч. для дежурной группы.

Рабочая неделя состоит из 5 дней, суббота и воскресенье – выходные дни. Согласно статье 112 Трудового кодекса Российской Федерации, а также Постановлением о переносе выходных дней Правительства РФ от 24.09.2015 №1017 в календарном учебном графике учтены нерабочие (выходные и праздничные дни). Продолжительность 2022 – 2023 учебного года составляет 38 недель (1 и 2 полугодие) без учета каникулярного времени.

В соответствии с ФГОС ДО целевые ориентиры не подлежат непосредственной оценке, в том числе в виде педагогической диагностики (мониторинга), и не являются основанием для их формального сравнения с реальными достижениями детей. Однако педагоги в ходе своей работе выстраивают индивидуальную траекторию развития каждого ребенка. Для оценки индивидуального развития проводится педагогическая диагностика (оценка индивидуального развития дошкольников, связанная с оценкой эффективности педагогических действий и лежащая в основе его дальнейшего планирования) в начале и конце года. Педагогический мониторинг проводится в ходе наблюдений за активностью детей в спонтанной и специально организованной деятельности.

Праздники для воспитанников в течение учебного года планируются в соответствии с Годовым планом работы на учебный год.

Организация каникулярного отдыха в детском саду имеет свою специфику и определяется задачами воспитания в дошкольном учреждении. Для эффективного физиологического и психологического развития детей планирование каникулярного отдыха тщательно продумывается.

Образовательная деятельность в летний оздоровительный период планируется в соответствии с Планом работы ДООУ на летний период, а также с учетом климатических условий.

Календарный учебный график обсуждается и принимается педагогическим советом, утверждается распорядительным актом учреждения до начала учебного года. Все изменения, вносимые в годовой учебный график, утверждаются распорядительным актом учреждения и доводятся до всех участников образовательной деятельности.

МДОУ «Сланцевский детский сад №15» в установленном порядке несет ответственность за организацию образовательной деятельности в соответствии с календарным учебным графиком.

КАЛЕНДАРНЫЙ УЧЕБНЫЙ ГРАФИК НА УЧЕБНЫЙ ГОД

1.	Начало учебного года					1 сентября
2.	Окончание учебного года					31 мая
3.	Учебный год					
3.1.	Количество учебных недель					36 недель
3.2.	Первый квартал					Сентябрь, октябрь, ноябрь
3.3.	Второй квартал					Декабрь, январь, февраль
3.4.	Третий квартал					Март, апрель, май
3.5.	Четвертый квартал (летний оздоровительный период)					Июнь, июль, август
4.	Каникулярный период (каникулы)					Две недели в январе
5.	Максимально допустимый объем образовательной нагрузки					
5.1. Группы общеобразовательной направленности						
	1-2 года	2-3 года	3-4 года	4-5 лет	5-6 лет	6-7 лет
	10	10	10	10	13	15
5.1.1. Количество часов в неделю						
	1 ч. 10 мин.	1 ч. 40 мин.	2 ч. 30 мин.	3 ч. 20 мин.	5 ч. 25 мин.	7 ч. 30 мин.
5.1.2. Продолжительность образовательной деятельности						
	8 мин.	10 мин.	15 мин.	20 мин.	до 25 мин.	До 30 мин.
5.2. Группы компенсирующей направленности (разновозрастные)						
	4-5 лет		5-6 лет		5-7 лет	
	10		13		15	

5.2.1. Количество часов в неделю		
3 ч.20 мин	5 ч.25 мин	7 ч. 30 мин
5.2.2. Продолжительность образовательной деятельности		
3 ч.20 мин	5 ч. 25 мин	7 ч. 30 мин
5.3.	Перерыв между периодами образовательной деятельности	10 минут
5.4.	Длительность пребывания детей в ДОУ	10.5 часов

КАЛЕНДАРНЫЙ ПЛАН ВОСПИТАТЕЛЬНОЙ РАБОТЫ НА УЧЕБНЫЙ ГОД

Направления воспитания	Тематика мероприятия	Сроки проведения	
Патриотическое	День снятия блокады Ленинграда; День освобождения Красной армией крупнейшего «лагеря смерти» Аушвац - Биркенау (Освенцима) - День памяти жертв Холокоста	27 января	
	День разгрома советскими войсками немецко-фашистских войск в Сталинградской битве	2 февраля	
	День памяти о россиянах, исполнявших служебный долг за пределами Отечества	15 февраля	
	День защитника Отечества	23 февраля	
	День воссоединения Крыма с Россией	18 марта	
	День Победы	9 мая	
	День России	12 июня	
	День окончания Второй мировой войны	3 сентября	
	День неизвестного солдата	3 декабря	
	День Героев Отечества	9 декабря	
	Вариативная часть		
	Всероссийская акция «Наш бессмертный полк»	9 мая	
	Социальная акция «Возложение цветов погибшим героям»	9 мая	
Всероссийская акция «Окна России»	1 - 12 июня		
Духовно-нравственное	День защиты детей	1 июня	
	День памяти и скорби	22 июня	
	День солидарности в борьбе с терроризмом	3 сентября	
	Международный день пожилых людей	1 октября	
	День защиты животных	4 октября	
	День памяти погибших при исполнении служебных обязанностей сотрудников органов внутренних дел России	8 ноября	
	Международный день инвалидов	3 декабря	
	День добровольца (волонтера) в России	5 декабря	
	Вариативная часть		
	Акция «Подари сердечко маме»	25 - 28 ноября	
Социальное	Колядки	7 - 19 января	
	Масленица	Начало марта	
	Международный женский день	8 марта	
	День смеха	1 апреля	
	День детских общественных организаций		

	России	
	День семьи, любви и верности	8 июля
	Международный день дружбы	30 июля
	День отца в России	Третье воскресенье октября
	День матери в России	Последнее воскресенье ноября
	Новый год	31 декабря
	Вариативная часть	
	Акция «Письмо водителю» в рамках Всемирного дня памяти жертв ДТП	13 - 24 ноября
	Акция «Мама за рулем»	1 - 10 марта
Познавательное	Всемирный день водных ресурсов	22 марта
	День космонавтики	12 апреля
	Международный день Земли	22 апреля
	День Государственного флага российской Федерации	22 августа
	Международный день хлеба	16 октября
	День Государственного герба Российской Федерации	30 ноября
	День Конституции Российской Федерации	12 декабря
	Вариативная часть	
Педагогический проект «Наш веселый огород»	Февраль - май	
Физическое и оздоровительное	Всемирный день туризма	27 сентября
	Осенний марафон	Первые выходные октября
	День зимних видов спорта	7 февраля
	Всемирный день здоровья	7 апреля
	Всемирный день детского футбола	19 июня
	Вариативная часть	
	Неделя здоровья	Октябрь Январь Апрель
Трудовое	День российской науки	8 февраля
	Праздник Весны и Труда	1 мая
	День физкультурника	12 августа
	День воспитателя и всех дошкольных работников	27 сентября
	День учителя	5 октября
	Международный день художника	8 декабря
	Вариативная часть	
Реализация проекта педагогического проекта «Первые шаги к профессии» в рамках работы по ранней профориентации	В течение года	
Эстетическое	Международный день родного языка	21 февраля
	Всемирный день театра	27 марта
	День славянской письменности и культуры	24 мая
	День русского языка	6 июня
	День знаний	1 сентября
	Международный день распространения	8 сентября

	грамотности	
	Международный день музыки	2 октября
	Вариативная часть	
	Театральный мини-фестиваль	Последняя неделя марта

3.2.3. Учебный план

Учебный план дошкольного учреждения разработан в соответствии:

- Федеральным законом от 29.12.2012 г. № 273 – ФЗ «Об образовании в Российской Федерации» (в ред. 17.02.2023N 26-ФЗ);
- Постановлением от 28 сентября 2020 № 28 "Об утверждении санитарных правил СП 2.4.3648-20 "Санитарно-эпидемиологические требования к организациям воспитания и обучения, отдыха и оздоровления детей и молодежи"
- Письмом Министерства образования Российской Федерации от 14.03.200 №65/23-16 «О гигиенических требованиях к максимальной нагрузке детей дошкольного возраста в организационных формах обучения»;
- Положением о лицензировании образовательной деятельности, утвержденным постановлением Правительства Российской Федерации от 16.03.2011 г. №174;

Основными задачами учебного плана являются:

1. Регулирование объема образовательной нагрузки;
2. Реализация федеральных государственных образовательных стандартов к содержанию в организацию образовательного процесса ДОУ;
3. Обеспечение единства всех компонентов /федерального, регионального и конституционного/

Дошкольное учреждение работает по основной образовательной программе - образовательной программе дошкольного образования МДОУ «Сланцевский детский сад №15», составлена в соответствии с Федеральными государственными образовательными стандартами дошкольного образования (далее ФГОС ДО), Федеральной образовательной программой дошкольного образования (далее ФОП ДО), особенностями образовательного учреждения, региона и муниципалитета, образовательных потребностей воспитанников и запросов родителей (законных представителей).

Учебный план ориентирован на интеграцию обучения и воспитания, на развитие обучающихся и состоит из следующих образовательных областей:

- социально-коммуникативное развитие;
- познавательное развитие;
- речевое развитие;
- художественно-эстетическое развитие;
- физическое развитие.

Реализация учебного плана предполагает обязательный учет принципа интеграции образовательных областей в соответствии с возрастными возможностями и особенностями обучающихся, спецификой и возможностями образовательных областей.

Виды деятельности	Интеграция приоритетных образовательных областей
-------------------	--

Двигательная деятельность	- физическое развитие; - художественно-эстетическое развитие; - речевое развитие
Познавательно-исследовательская деятельность	- познавательное развитие; - социально-коммуникативное развитие; - художественно-эстетическое развитие; - речевое развитие
Изобразительная деятельность	- художественно-эстетическое развитие; - познавательное развитие; - социально-коммуникативное развитие; - речевое развитие
Коммуникативная деятельность	- речевое развитие; - познавательное развитие; - социально-коммуникативное развитие; - художественно-эстетическое развитие
Восприятие художественной литературы и фольклора	- речевое развитие; - художественно-эстетическое развитие; - социально-коммуникативное развитие; - познавательное развитие
Музыкальная деятельность	- художественно-эстетическое развитие; - социально-коммуникативное развитие; - познавательное развитие; - речевое развитие.
Конструирование из различных материалов	- познавательное развитие; - социально-коммуникативное развитие; - художественно-эстетическое развитие; - речевое развитие

При составлении учебного плана учитывалось соблюдение минимального количества организованной образовательной деятельности на изучение каждой образовательной области.

Объем учебной нагрузки определен в соответствии с Постановлением Главного государственного санитарного врача Российской Федерации от 28.09.2020 №28 «Об утверждении санитарных правил СП 2.4.3648-20 «Санитарно-эпидемиологические требования к организациям воспитания и обучения, отдыха и оздоровления детей и молодежи»

Продолжительность непрерывной непосредственной деятельности:

- для детей от 4 до 5 лет – не более 20 минут;
- для детей от 5 до 6 лет – не более 25 минут;
- для детей от 6 до 7 (8) лет не более 30 минут.

Максимально допустимый объем образовательной нагрузки в первой половине дня:

- для детей 4-5 лет не превышает 30 – 40 минут соответственно;
- для детей 5-7 (8) лет – 45-1.5 часа соответственно.

Во время, отведенное на непрерывную образовательную деятельность, проводятся физкультурные минутки. Перерыв между периодами непрерывной образовательной деятельности – не менее 10 минут.

Образовательную деятельность, требующую повышенной активности и умственного напряжения детей, организуется в первую половину дня.

ДЛЯ ГРУППЫ КОМПЕНСИРУЮЩЕЙ НАПРАВЛЕННОСТИ (РАЗНОВОЗРАСТНЫХ 4-7 лет)

Виды деятельности	Образовательная деятельность (занятия)	Возраста (4-5 лет)		Возраст (5-6 лет)		Возраст (6-7 лет)	
		В неделю	В год	В неделю	В год	В неделю	В год
Двигательная деятельность	Физическая культура	3	108	3	108	3	108
Познавательная - исследовательская деятельность	Познание. ФЭМП	1	36	2	72	2	72
	Познание. Ребенок и окружающий мир	1	36	1	36	1	36
Изобразительная деятельность	Рисование	1	36	1	36	1	36
	Лепка	1 раз в 3 недели	12	1 раз в 2 недели	18	1	36
	Аппликация	1 раз в 3 недели	12	1 раз в 2 недели	18	1	36
Коммуникативная деятельность	Развитие речи. Коммуникация	1 раз в 2 недели	18	1	36	1	36
	Подготовка детей к грамоте	-	-	-	-	1	36
Восприятие художественной литературы и фольклора	Развитие речи. Чтение художественной литературы	1 раз в 2 недели	18	1	36	1	36
Музыкальная деятельность	Музыка	2	72	2	72	2	72
Конструирование из различных материалов	Конструирование	1 раз в 3 недели	12	1	36	1	36
Итого		10	360	13	468	15	540

3.2.4. Физкультурно - оздоровительная работа

Основные принципы физкультурно-оздоровительной работы:

- принцип активности и сознательности - участие всего коллектива педагогов и родителей в поиске новых, эффективных методов и целенаправленной деятельности по оздоровлению себя и детей;
- принцип научности - подкрепление проводимых мероприятий, направленных на укрепление здоровья, научно обоснованными и практически апробированными методиками;
- принцип комплексности и интегративности - решение оздоровительных задач в системе всего учебно - воспитательного процесса и всех видов деятельности;
- принцип результативности и преемственности - поддержание связей между возрастными категориями, учет разно - уровневого развития и состояния здоровья;
- принцип результативности и гарантированности - реализация прав детей на получение необходимой помощи и поддержки, гарантия положительных результатов независимо от возраста и уровня физического развития.

Система оздоровительной работы ДОУ

№ п/п	Мероприятия	Группы	Периодичность	Ответственные
1.	Обеспечение здорового ритма жизни - щадящий режим / в адаптационный период/ - гибкий режим дня - определение оптимальной нагрузки на ребенка с учетом возрастных и индивидуальных особенностей - организация благоприятного микроклимата	Младшая группа Все группы Все группы	Ежедневно в адаптационный период ежедневно ежедневно	Воспитатели, медик, педагоги все педагоги, медик
2.	Двигательная активность	Все группы	Ежедневно	Воспитатели, Инструктор по физ. культуре
2.1.	Утренняя гимнастика	Все группы	Ежедневно	Воспитатели, Инструктор по физ. культуре
2.2.	Непосредственная образовательная деятельность по физическому развитию в зале; на улице.	Все группы Все группы	2 р. в неделю 1 р. в неделю	Инструктор по физ. культуре Воспитатели
2.3.	Спортивные упражнения	Во всех группах	2 р. в неделю	Воспитатели
2.4.	Элементы спортивных игр	старшая, подготовительная к школе группа	2 р. в неделю	Воспитатели, Инструктор по физ. культуре
2.5.	Кружковая работа	старшая, подготовительная к школе группы	1 р. в неделю	Инструктор ф/ры
2.6.	Активный отдых	Все группы		

	спортивный час; физкультурный досуг; походы	Все группы Подготовительная к школе группа	1 р. в неделю 1 р. в месяц 1 р. в год	Инструктор по физ. культуре Воспитатели
2.7.	Физкультурные праздники (зимой, летом) «День здоровья» «Весёлые старты»	все группы подготовительная к школе группа	1 р. в год 1 р. в год	Инструктор ФИЗО, Воспитатели, муз. рук.
3.	Лечебно – профилактические мероприятия			
3.1.	Витаминотерапия	Все группы	Курсы 2 р. в год	медсестра
3.2.	Профилактика гриппа (проветривание после каждого часа, проветривание после занятия)	Все группы	В неблагоприятный период (осень, весна)	медсестра
3.3.	Фитонезидотерапия (лук, чеснок)	Все группы	В неблагоприятный период (эпидемии гриппа, инфекции в группе)	Воспитатели медсестра
4.	Закаливание			
4.1.	Контрастные воздушные ванны	Все группы	После дневного сна	Воспитатели
4.2.	Ходьба босиком	Все группы	Лето	Воспитатели
4.3.	Облегчённая одежда детей	Все группы	В течение дня	Воспитатели, мл. воспитатели
4.4.	Мытьё рук, лица	Все группы	Несколько раз в день	Воспитатели

Модель двигательного режима по всем возрастным группам

	Младшая группа	Средняя группа	Старшая группа	Подготовительная к школе группа
Подвижные игры во время приёма детей	Ежедневно 3-5 мин.	Ежедневно 5-7 мин.	Ежедневно 7-10 мин.	Ежедневно 10-12 мин.
Утренняя гимнастика	Ежедневно 3-5 мин.	Ежедневно 5-7 мин.	Ежедневно 7-10 мин.	Ежедневно 10-12 мин.
Физкультминутки	2-3 мин.	2-3 мин.	2-3 мин.	2-3 мин.
Музыкально – ритмические движения.	НОД по музыкальному у развитию 6-8 мин.	НОД по музыкальному развитию 8-10 мин.	НОД по музыкальному у развитию 10-12 мин.	НОД по музыкальному развитию 12-15 мин.

Непосредственная образовательная деятельность по физическому развитию (2 в зале, 1 на улице)	2 раз в неделю 10-15 мин.	3 раза в неделю 15-20 мин.	3 раза в неделю 15-20 мин.	3 раза в неделю 25-30 мин.
Подвижные игры: сюжетные; бессюжетные; игры-забавы; соревнования; эстафеты; аттракционы.	Ежедневно не менее двух игр по 5-7 мин.	Ежедневно не менее двух игр по 7-8 мин.	Ежедневно не менее двух игр по 8-10 мин.	Ежедневно не менее двух игр по 10-12 мин.
Оздоровительные мероприятия: гимнастика пробуждения дыхательная гимнастика	Ежедневно 5 мин.	Ежедневно 6 мин.	Ежедневно 7 мин.	Ежедневно 8 мин.
Физические упражнения и игровые задания: артикуляционная гимнастика; пальчиковая гимнастика; зрительная гимнастика.	Ежедневно, сочетая упражнения по выбору 3-5 мин.	Ежедневно, сочетая упражнения по выбору 6-8 мин.	Ежедневно, сочетая упражнения по выбору 8-10 мин.	Ежедневно, сочетая упражнения по выбору 10-15 мин.
Физкультурный досуг	1 раз в месяц по 10-15 мин.	1 раз в месяц по 15-20 мин.	1 раз в месяц по 25-30 мин.	1 раз в месяц 30-35 мин.
Спортивный праздник	2 раза в год по 10-15 мин.	2 раза в год по 15-20 мин.	2 раза в год по 25-30 мин.	2 раза в год по 30-35 м.
Самостоятельная двигательная деятельность детей в течение дня	Ежедневно. Характер и продолжительность зависят от индивидуальных данных и потребностей детей. Проводится под руководством воспитателя.			

3.3. Особенности традиционных событий, праздников, мероприятий (тематическое планирование)

В основе лежит календарно-тематическое-тематическое планирование воспитательно - образовательной работы в ДОУ /см. ПРИЛОЖЕНИЕ 4./

Цель: построение воспитательно – образовательного процесса, направленного на обеспечение единства воспитательных, развивающих и обучающих целей и задач, с учетом интеграции на необходимом и достаточном материале, максимально приближаясь к разумному «минимуму» с учетом контингента воспитанников, их индивидуальных и возрастных особенностей, социального заказа родителей.

Организационной основой реализации комплексно-тематического принципа построения программы являются примерные темы (праздники, события, проекты), которые ориентированы на все направления развития ребенка дошкольного возраста и посвящены различным сторонам человеческого бытия, а так же вызывают личностный интерес детей к:

- явлениям нравственной жизни ребенка
- окружающей природе
- миру искусства и литературы
- традиционным для семьи, общества и государства праздничным событиям
- событиям, формирующим чувство гражданской принадлежности ребенка (родной город, День народного единства, День защитника Отечества и др.)
- сезонным явлениям
- народной культуре и традициям.

Традиционные праздники, проводимые в ДОУ:

День Знаний «Здравствуй, детский сад !»
Праздник Осени «Золотая осень»
День матери «Мама - главное слово!»
Новогодние утренники «Новый год у ворот!»
День Защитника Отечества
«Масленица»
Международный женский день
День смеха
День Космонавтики
День Победы
До свиданье, детский сад!

Традиционные мероприятия, проводимые в ДОУ

Недели здоровья – 1 раз в квартал
Театральный мини-фестиваль - апрель

Традиционные акции, проводимые в ДОУ

Акция «Письмо водителю, в рамках Всемирного Дня памяти жертвам ДТП – 17 ноября
Социальная акция «Подари сердечко маме» - 25 - 28 ноября
Акция «Мама за рулем» - 1 - 8 марта
Всероссийская акция «Наш бессмертный полк» - 9 мая»
Социальная акция «Возложение цветов погибшим героям» 5 - 9 мая
Всероссийская акция «Окна России» - 1 - 12 июня

Тематический принцип построения образовательного процесса позволил ввести региональные и культурные компоненты, учитывать приоритет дошкольного учреждения.

Построение всего образовательного процесса вокруг одного центрального блока дает большие возможности для развития детей. Темы помогают организовать информацию оптимальным способом. У дошкольников появляются многочисленные возможности для практики, экспериментирования, развития основных навыков, понятийного мышления.

Введение похожих тем в различных возрастных группах обеспечивает достижение единства образовательных целей и преемственности в детском развитии на протяжении всего дошкольного возраста, органичное развитие детей в соответствии с их индивидуальными возможностями.

В каждой возрастной группе выделен блок, разделенный на несколько тем. Одной теме уделяется не менее одной недели. Тема отражается в подборе материалов, находящихся в группе и уголках развития.

Для каждой возрастной группы дано комплексно-тематическое планирование, которое рассматривается как примерное. Педагоги вправе по своему усмотрению частично или полностью менять темы или названия тем, содержание работы, временной период в соответствии с особенностями своей возрастной группы, другими значимыми событиями. Формы подготовки и реализации тем носят интегративный характер, то есть позволяют решать задачи психолого-педагогической работы нескольких образовательных областей.

3.4. Особенности организации развивающей предметно-пространственной среды.

Развивающая предметно-пространственная среда (далее – РППС) рассматривается как часть образовательной среды и фактор, обогащающий развитие детей. РППС ДОО выступает основой для разнообразной, разносторонне развивающей, содержательной и привлекательной для каждого ребёнка деятельности.

РППС включает организованное пространство (территория ДОО, групповые комнаты, специализированные, технологические, административные и иные помещения), материалы, оборудование, электронные образовательные ресурсы и средства обучения и воспитания, охраны и укрепления здоровья детей дошкольного возраста, материалы для организации самостоятельной творческой деятельности детей.

РППС создает возможности для учёта особенностей, возможностей и интересов детей, коррекции недостатков их развития.

РППС организована в соответствии с требованиями СанПиНа, требованием ФГОС ДО к построению развивающей среды и задачами Программы.

Формирование РППС реализуется на основании принципов:

- принцип соответствия возрастным, индивидуальным, психологическим и физиологическим особенностям обучающихся;
- принцип личностно-развивающего и гуманистического характера взаимодействия взрослых (родителей/законных представителей, педагогов, специалистов и иных работников ДОО) и детей;
- принцип поддержки инициативы детей в различных видах деятельности;
- принцип единства обучения и воспитания в образовательной среде ДОО;
- принцип организации качественного доступного образования детей дошкольного возраста, в том числе с ограниченными возможностями здоровья (далее – ОВЗ);
- принцип формирования общей культуры детей, в том числе ценностей здорового образа жизни и нравственных ориентиров.

В соответствии со Стандартом РППС дошкольного учреждения обеспечивает и гарантирует:

- охрану и укрепление физического и психического здоровья и эмоционального благополучия детей, в том числе с учетом специфики информационной социализации и рисков Интернет-ресурсов, проявление уважения к человеческому достоинству, чувствам и потребностям ребёнка, формирование и поддержку положительной самооценки, уверенности в собственных возможностях и способностях, в том числе при взаимодействии детей друг с другом и в коллективной работе;
- максимальную реализацию образовательного потенциала пространства дошкольного учреждения, группы и прилегающих территорий, приспособленных для реализации образовательной программы, а также материалов, оборудования и инвентаря для развития детей дошкольного возраста в соответствии с потребностями каждого возрастного этапа;
- построение вариативного развивающего образования, ориентированного на возможность свободного выбора детьми материалов, видов активности, участников совместной деятельности и общения как с детьми разного возраста, так и со взрослыми, а также свободу в выражении своих чувств и мыслей;
- создание условий для ежедневной трудовой деятельности и мотивации непрерывного самосовершенствования и профессионального развития педагогических работников, а также содействие в определении собственных целей, личных и профессиональных потребностей и мотивов;
- открытость дошкольного образования и вовлечение родителей (законных представителей) непосредственно в образовательную деятельность, осуществление их поддержки в деле образования и воспитания детей, охране и укреплении их здоровья, а также поддержки образовательных инициатив внутри семьи;
- построение образовательной деятельности на основе взаимодействия взрослых с детьми, ориентированного на уважение достоинства личности, интересы и возможности каждого ребёнка и учитывающего социальную ситуацию его развития и соответствующие возрастные и индивидуальные особенности;
- создание равных условий, максимально способствующих реализации различных образовательных программ в Организации, для детей, принадлежащих к разным национально-культурным, религиозным общностям и социальным слоям, а также имеющих различные (в том числе ограниченные) возможности здоровья.

В соответствии с требованиями Стандарта развивающая предметно-пространственная среда дошкольного учреждения является:

- содержательно-насыщенной – включает средства обучения (в том числе технические и информационные), материалы (в том числе расходные), инвентарь, игровое, спортивное и оздоровительное оборудование, которые позволяют обеспечить игровую, познавательную, исследовательскую и творческую активность всех категорий детей, экспериментирование с материалами, доступными детям; двигательную активность, в том числе развитие крупной и мелкой моторики, участие в подвижных играх и соревнованиях; эмоциональное благополучие детей во взаимодействии с предметно-пространственным окружением; возможность самовыражения детей;
- трансформируемой – обеспечивает возможность изменений РППС в зависимости от образовательной ситуации, в том числе меняющихся интересов, мотивов и возможностей детей;
- полифункциональной – обеспечивает возможность разнообразного использования составляющих РППС (например, детской мебели, матов, мягких модулей, ширм, в том числе природных материалов) в разных видах детской активности;

- доступной – обеспечивает свободный доступ воспитанников (в том числе детей с ограниченными возможностями здоровья) к играм, игрушкам, материалам, пособиям, обеспечивающим все основные виды детской активности;
- безопасной – элементы РППС соответствуют требованиям по обеспечению надежности и безопасности их использования, такими как санитарно-эпидемиологические правила и нормативы и правила пожарной безопасности, а также правила безопасного пользования Интернетом.

При проектировании РППС учитывается целостность образовательного процесса в заданных Стандартом образовательных областях: социально-коммуникативной, познавательной, речевой, художественно-эстетической и физической.

Организация образовательной предметно-пространственной среды в возрастных группах дошкольного учреждения строится исходя из положений, определяющих всестороннее развитие ребенка:

- среда в дошкольной организации гетерогенна, состоит из разнообразных элементов, необходимых для оптимизации всех видов деятельности ребенка;
- среда позволяет детям переходить от одного вида деятельности к другому, выполнять их как взаимосвязанные жизненные моменты;
- среда гибкая и управляемая как со стороны ребенка, так и со стороны взрослого.

РППС обладает свойствами открытой системы и выполняет образовательную, воспитывающую, мотивирующую функции. Среда является не только развивающей, но и развивающейся.

Развивающая предметно-пространственная среда ДОО создана педагогами для развития индивидуальности каждого ребенка с учетом его возможностей, уровня активности и интересов, поддерживая формирование его индивидуальной траектории развития.

Описание содержания игровых центров в средней группе (4-5 лет)

«Центр двигательной активности»	Балансир в виде доски на полукруглом основании для балансировки Мешочки для метания Для катания, бросания, ловли Комплект элементов полосы препятствий Для общеразвивающих упражнений Кольцеброс Для катания, бросания, ловли Комплект разноцветных кеглей Скакалка детская Для прыжков Мячи резиновые (комплект) Для катания, бросания, ловли Обруч пластмассовый малый Палка гимнастическая
	«Центр здоровья» Ширма «Солнце, воздух и вода – наши верные друзья» (о значении движений, гигиенических процедур, закаливания для здоровья) Схема: «Как правильно чистить зубы» Альбом «Помоги себе сам» (об элементарной помощи при царапинах, ушибах и т. д.) Дидактические игры: «Составь портрет», «Какую пользу приносят?», «Угадай настроение», «Собери фигуру человека»,

	<p>«Что полезнее?» Пособия для развития дыхания</p>
«Центр конструктивной деятельности»	<p>Конструкторы: крупный строительный конструктор, средний строительный конструктор, конструкторы типа «Лего», плоскостные конструкторы Игровые наборы (транспорт и строительные машины; фигурки животных, людей). Нетрадиционный материал: подборка из бросового материала – бумажные коробки, цилиндры, катушки, конусы, пластиковые бутылки, пробки и т.п. Наборы из мягкого пластика для плоскостного конструирования Мозаики Мелкая мозаика с картинками - образцами Рисунки и простые схемы, алгоритмы выполнения построек. «Автосалон»: игрушечный транспорт средний и крупный. Машины грузовые и легковые, пожарная машина, машина «скорой помощи», подъемный кран, железная дорога, кораблики, лодки, самолеты, ракета-робот (трансформер). Небольшие игрушки для обыгрывания построек (фигурки людей и животных и т.п.)</p>
«Центр науки, экологии и экспериментирования»	<p>Набор для экспериментирования: Стол с углублениями для воды и песка, с рабочей поверхностью из пластика или пластмассовые тазики, пластиковый коврик, халатики, нарукавники. Емкости разной вместимости, ложки, лопатки, палочки, воронки, сито, игрушки для игр с водой, формочки. Плавающие и тонущие, металлические и неметаллические предметы, магнит, ветряные мельницы (вертушки). Приборы: микроскоп, лупа, песочные весы, компас, разные термометры Зеркальце для игр с солнечным зайчиком</p> <p>Набор для труда: Наборы для улицы: ведерко, формочки, совочек, лопатка, грабельки. Леечки, палочки для рыхления почвы, опрыскиватель, тряпочки, кисточки для протирания листьев, фартуки. Картина сезона, модели года и суток. Календарь с моделями значками (ясно, пасмурно, дождливо, облачно и т.п.) и указывающей на них передвигающейся стрелкой.</p> <p>Комнатные растения 5-7 подбираются с учетом следующих требований. Парные картинки типа лото (количество элементов в каждой игре от 2-4) Наборы объемных и плоских игрушек «Зоопарк», «Домашние животные», «Овощи», «Фрукты» Дидактические игры «Кто что ест?», «Чей малыш?» Природный и бросовый материал: желуди, шишки; камешки, пробки и т.д.</p>
«Центр математики»	<p>Мозаика разных форм и цвета (мелкая), доски-вкладыши, шнуровки, игры с элементами моделирования и замещения.</p>

	<p>Лото, парные картинки и другие настольно-печатные игры. Комплект геометрических фигур, предметов различной геометрической формы, счетный материал на «липучках», набор разноцветных палочек с оттенками (по 5-7 палочек каждого цвета), наборы для сериации по величине (6-8 элементов). Блоки Дьенеша. Палочки Кюизенера. Чудесный мешочек с набором объемных тел (6-8 элементов). Игрушки-головоломки (из 4-5 элементов) Платформа с кольшками и шнуром для воспроизведения форм. Часы с круглым циферблатом и стрелками. Набор карточек с изображением количества (от 1 до 5) и цифр.</p>
«Речевой центр»	<p>Д/и на уточнение качеств предметов и явлений – н-р Человек – бежит, мчится, несется; на антонимы – большой-маленький (парные картинки), на формирование обобщающих понятий. (Дидактическое лото «Что для чего»); на сравнение (Куклы – подружки); картинки, изображающие эмоции (Катя грустная, веселая, печальная и прю). Картинки перевертыши на многозначные слова (открывают дверь шариковой ручкой, на ежике – швейные иглы и пр); игры на уточнение понятий – «Кто что делает?» (котенок – лакает, петух – кукарекает) Наборы парных картинок типа «лото» из 6-8 частей Карточки на произнесение согласных звуков, фотографии детей и взрослых, правильно произносящих согласные звуки Д/и на употребление существительных во множественном числен в родительном падеже – например линейка с окошечком – «Чего или кого не стало?»; предметные картинки и наборы для усвоения категорий среднего рода. Серию картинок из альбома О,И, Соловьевой «Говори правильно» на несклоняемые имена существительные; Макетирование сюжетных картинок на оформление предложения и его распространение (Мальчик делает девочке бумажную лодочку) – на контуры накладываются выбранные ребенком компоненты картинки; Лото с детенышами животных, включая неназывные (детеныш обезьяны, жирафа); Наборы предметных картинок для группировки по разным признакам (2-3) последовательно или одновременно (назначение, цвет, величина). Серию картинок (по 4-6) для установления последовательности событий (сказки, социобытовые ситуации, литературные сюжеты). Серию картинок «Времена года» (сезонные явления и деятельность людей). Сюжетные картинки с разной тематикой, крупного и мелкого формата Разрезные (складные) кубики с сюжетными картинками (6-8 частей). Разрезные сюжетные картинки (6-8 частей). Разрезные контурные картинки (4-6 частей) Набор карточек с изображением предмета и названием.</p>

«Центр книги»	Альбомы для рассматривания: «Профессии», «Семья» и др. Стеллаж для книг, стол и два стульчика, мягкий диванчик Детские книги по программе, любимые книжки детей. Ламинированные иллюстрации, портреты детских писателей
«Игровой центр»	<u>Игрушки и наборы для сюжетно – ролевой игры:</u> Игровой детский домик Лейка пластмассовая детская Служебные машинки различного назначения Комплект транспортных средств Грузовые, легковые автомобили Дидактическая кукла-девочка в одежде с застежками и шнуровкой Кукла в одежде Комплект мебели для игры с куклой Комплект приборов домашнего обихода Комплект (модуль-основа, соразмерная росту ребенка, и аксессуары) для ролевой игры «Магазин» Набор медицинских принадлежностей доктора в чемоданчике Комплект (модуль-основа, соразмерная росту ребенка, и аксессуары) для ролевой игры «Парикмахерская» Игровой модуль «Кухня» (соразмерная ребенку) с плитой, посудой и аксессуарами Комплект кухонной посуды для игры с куклой Коврик со схематичным изображением населенного пункта, включая улицы с дорожными знаками и разметкой, строения, ландшафт Комплект транспортных средств к напольному коврику «Дорожное движение» Комплект игровой мягкой мебели Пазлы Лото
«Центр безопасности»	<u>«Дорожная безопасность»:</u> Игрушка «Светофор» Полотно с изображением дорог, пешеходных переходов Средний транспорт. Макеты домов, деревьев, светофор, дорожные указатели. Небольшие игрушки (фигурки людей, животных). <u>«Опасности в быту»:</u> Картинки с изображением опасных предметов Сюжетные картинки с изображением проблемных ситуаций Игра «Что лишнее?» Игра «Опасно – не опасно» Игра «Пожарные» <u>Человек и природа:</u> Сюжетные картинки с изображением проблемных опасных в природе Игра «Полезное - вредное» Игра «Собери грибы в корзинку»
«Центр социально – эмоционального развития»	Фотографии детей, семьи, семейные альбомы; Фотографии, альбомы, отражающие жизнь группы и детского учреждения; Наглядные пособия (книги, иллюстрации), отражающие разные

	<p>занятия детей и взрослых;</p> <p>Картинки и фотографии, изображающие разные эмоциональные состояния людей (веселый, грустный, смеющийся, плачущий, сердитый, удивленный, испуганный и др.), их действия, различные житейские ситуации;</p> <p>Картинки, куклы, изображающие больных детей и животных и т.п.);</p> <p>Аудио - и видеоматериалы о жизни детей и взрослых.</p>
«Центр изобразительной деятельности»	<p>Наборы цветных карандашей, фломастеров, разноцветных мелков, краски (гуашь, акварель, пищевые красители), кисти для рисования, для клея, палитра, емкости для воды, красок, клея, салфетки для вытирания рук и красок, бумага разных форматов, цветов и фактуры, картон для рисования и аппликаций, глина, пластилин (не липнущий к рукам), печатки, губки, ватные тампоны для нанесения узоров, трафареты для закрашивания, стенд для демонстрации детских рисунков и поделок, альбомы с цветными фотографиями произведений декоративно-прикладного искусства, картинки с красочными иллюстрациями, репродукции</p>
«Центр музыки и театра»	<p>Альбомы с рисунками или фотографиями музыкальных инструментов</p> <p>Музыкальные инструменты (пианино, баян, аккордеон, гитара)</p> <p>Игрушечные музыкальные инструменты: бубны, барабаны, трещотки, треугольники, маракасы, ложки, колокольчики, дудочки, металлофоны, пианино</p> <p>Аудиосредства (проигрыватель с набором пластинок, магнитофон, музыкальный центр; наборы дискет с записями музыкальных произведений)</p> <p>Оснащение для разыгрывания сенок и спектаклей (наборы кукол, игрушек-персонажей сказок, ширмы для кукольного спектакля, костюмы, маски, театральные атрибуты и пр.)</p> <p>Различные виды театров (би-ба-бо, настольный плоскости ной, магнитный, теневой)</p> <p>Аудио - и видеосредства для демонстрации детских спектаклей, мультфильмов.</p>

Описание содержания игровых центров в старшей группе (5-6 лет)

«Игровой центр»	<p>Сюжетно-ролевые игры «Школа», «Ателье», «Почта», «Магазин», «Поликлиника», «Аптека», «Парикмахерская», «Семья», «Библиотека», «Моряки», «Космонавты», «Завод», «Ферма», «Кафе». (Приложение 4).</p> <p>Сюжетно-образные игрушки (куклы фигурки людей и животных);</p> <p>Тематические наборы («Скотный двор», «Птицы», «Джунгли» и др.);</p> <p>Предметы игрового обихода (мебель-игрушка для кукол мелкого и среднего размера (спальня, столовая, кухня).</p> <p>Предметы-заменители: абстрактная игрушка, природный материал.</p> <p>Игры-забавы: бирюльки («Рыболовы»), летающие колпачки, бильбоке. Уголок двигательных игрушек: машины, самолеты, лодки и др.</p>
-----------------	---

<p>«Центр интеллектуального развития»</p>	<p>Игры для интеллектуального развития: настольно-печатные игры, мелкие конструкторы и строительный материал с набором схем. Тетради с заданиями для самостоятельной деятельности, звуковые линейки, счетные лесенки. Разнообразные волчки, механические игрушки-забавы. Альбомы для раскрашивания, наборы ручек, карандашей, мелков, фломастеров.</p>
<p>«Речевой центр»</p>	<p>«Книжный уголок»</p> <p>Художественная литература соответственно возрасту и тематике; иллюстрированные альбомы, книги, комиксы, фотографии; серии картинок разной тематики (времена года (пейзажи, жизнь животных, характерные виды работ и отдыха людей и др.), историческая тематика для выстраивания временных рядов (история транспорта, жилища, коммуникаций и т.п.); тематические альбомы; детские журналы; детские рисунки; увлечения детей (открытки, календари); - иллюстрации писателей и их произведений.</p> <p>«Речевой уголок»</p> <p>Оборудование для обучения детей грамоте (таблицы алфавитные, плакаты двусторонние («Морская азбука», «Азбука растений», «Азбука животных»); материал для составления предложений (сюжетные картинки, графические схемы); модели (кубик «звуковой», звуковые «часы» и др.); карточки-символы для звукового анализа слов, карточки для вычленения словесного ударения, картинки-схемы слов из 3–5 звуков; материалы для чтения: Книжки-малышки, игровые наборы с правилами: «Живые слова», «Составь слово», «Веселый алфавит» и др.; дидактические игры по развитию речи; схемы-модели для составления разных видов рассказов.</p>
<p>«Центр музыки и театра»</p>	<p>Музыкальные игрушки (озвученные – музыкальная книжка, молоточек, волчок, погремушка, шкатулка); игрушка комбинированная с кнопками; не озвученные игрушки-самodelки. Музыкальные инструменты: металлофон, бубны, барабан, колокольчики, дудочка, маракасы; - картинки с изображением музыкальных инструментов; Театр игрушки, настольный театр, плоскостной, театр на фланелеграфе, пальчиковый театр, театр «на палочках», «на перчатке», театр Петрушек, театр теней. Ширмы, фланелеграф. Элементы костюмов, полумаски.</p>
<p>«Центр познавательной практической деятельности»</p>	<p>Лаборатория: материалы для экспериментирования с песком, водой и снегом природный материал: шишки, камешки, вода, каштаны; элементарные измерительные приборы: линейки разного размера, емкости различной формы одинакового и разного (5–6 шт.) размера, ее изучения практическим путем, вспомогательное оборудование: мерные стаканчики, предметы из разных материалов (для определения плавучести), предметы-орудия (черпачки, сачки, воронки воронки, лейки; специальные измерительные приборы: увеличительное стекло, весы; -</p>

	<p>карточки-схемы проведения опытов.</p> <p>Дидактические игры на природоведческую тематику, иллюстрации с изображением зверей, птиц, рыб, овощей, фруктов, сезонных явлений.</p> <p>Игры для интеллектуального развития: настольно-печатные игры «Найди недостающую фигуру», «Чего не стало?», «Что общего?», игры-головоломки, мозаики, наборы «Лего» и пр.</p> <p>Оборудование для экскурсий (совки металлические для выкапывания растений, сачки для ловли насекомых и водных животных, пакетики для сбора семян, пресс для засушивания растений, емкости).</p>
«Центр конструктивной деятельности»	<p>Конструктор большой и малый из разного материала.</p> <p>Модели готовых построек.</p> <p>Фабричный игровой материал (для обыгрывания постройки, образца, мотивации игры): машины, паровозы, дома и пр.</p> <p>Модули, схемы.</p> <p>Открытки, чертежи построек.</p> <p>Фотографии зданий, рисунки построек.</p>
«Центр математики»	<p>Дидактические игры на сравнение предметов по различным свойствам (цвету, форме, размеру, материалу), на воссоздание целого из частей типа «Танграм», на сериацию по разным свойствам; пособия по обучению счету (лесенка счетная, числовая для сравнения чисел); модели (круг, овал, квадрат, прямоугольник, ромб, трапеция равнобедренная, деление целого на части 4-8); планы и схемы («числовые фигуры», «схемы пути» (по местности, по комнате); таблицы («Целое и часть», «Сотня»); модели временных отрезков (дисковая, (спиральная)): утро, день, вечер, ночь, сумерки, рассвет, закат, восход, заря; вчера, сегодня, завтра; дни недели, год, месяц, поры года; мерки условные: веревки, шнуры, нитки, ленты, полоски бумаги (картона); геометрические фигуры и тела; цифровой ряд от 0-9; демонстрационный материал по элементарным математическим представлениям 2. Развивающие игры: настольно печатные игры; дидактические игры «Ассоциации», «Четвертый лишний», «Найди отличия».</p>
«Центр природы»	<p>Комнатные растения разных природных зон (из пустыни, тропиков, субтропиков), с разными типами стеблей (вьющимися, лазящими и др.; древовидными, утолщенными, ребристыми), с разнообразными листьями (по размеру, форме, окраске, характеру поверхности), с различным расположением листьев (очередным, супротивным: парные, мутовчатые), разных видов уже имеющихся родов (традесканция, кливия, амариллис, плющ, комнатный виноград).</p> <p>Календарь природы.</p> <p>Дневник наблюдений.</p> <p>Щетки, совочки, палочки деревянные для рыхления земли,</p> <p>Пульверизатор для опрыскивания растений, емкости для посева овса, посадки лука и корнеплодов на зелень</p> <p>Деревянные лопатки, пластмассовые ведерки, тряпочки, тазики, клеенки, пульверизатор, стаканчики для посадки рассады.</p> <p>Осенние листья, срезанные ветки деревьев.</p> <p>Альбомы «Времена года».</p>

	<p>Дидактические игры. Природный и бросовый материал.</p>
«Центр изобразительной деятельности»	<p>Материалы для свободного рисования, лепки: пластилин, доски, стеки, карандаши, краски, мелки, бумага, доска для рисования; 2. Кисточки с разным ворсом и разной величины. Карандаши, мелки, трафареты, фломастеры. Раскраски. Бумага разной фактуры. Печатки, губки, ватные тампоны, штампы, стеки. Материалы для разных техник рисования. Природный и бросовый материал для изготовления поделок совместно</p>
«Уголок краеведения» (этнографии)	<p>Альбомы «Наша семья», «Наш город» (образование, культура, медицина, промышленность), «Наша область», «Россия» (города, костюмы, национальная кухня) Предметы искусства. Предметы одежды и быта: традиции, обычаи, фольклор, геральдика России Макеты города, план детского сада и др. Куклы в национальных костюмах. Карта России, родного города.</p>
Центр развития движений.	<p>Мячи, обручи, палки, скакалки, флажки, мешочки с песком, ленточки, кубики др. Шапочки, медальки для подвижных игр; Материалы для закаливания; Кегли, городки, тренажеры, массажные коврики.</p>
Центр безопасности	<p>Макет-план микрорайона, города (с действующим светофором); Наборы машинок. Дорожные знаки. Настольно-печатные игры. Тематические альбомы с различными видами транспорта. Игровые наборы для игр» Пожарные</p>
«Центр социально – эмоционального развития»	<p>Фотографии детей, семьи, семейные альбомы; Фотографии, альбомы, отражающие жизнь группы и детского учреждения; Наглядные пособия (книги, иллюстрации), отражающие разные занятия детей и взрослых; Картинки и фотографии, изображающие разные эмоциональные состояния людей (веселый, грустный, смеющийся, плачущий, сердитый, удивленный, испуганный и др.), их действия, различные житейские ситуации; Картинки, куклы, изображающие больных детей и животных и т.п.); Аудио - и видеоматериалы о жизни детей и взрослых.</p>
«Уголок уединения»	<p>Ширмы. Крупный модульный материал. Складные домики</p>
«Уголок дежурных»	<p>Фартуки. Щетки- сметки, совки для сметания крошек со стола, мусора. Карточки учета дежурств воспитанников по столовой, к занятиям, в экологическом центре.</p>

«Уголок труда»	<p>Фартуки из материала и клеенки (для мытья игрушек вместе с воспитателем).</p> <p>Уборочный инвентарь: таз, тряпки, щетки.</p> <p>Альбомы с иллюстрациями и фото сельскохозяйственного и бытового труда взрослых.</p> <p>Игрушки-орудия: лопатки, совочки, молоточки, плоскогубцы</p> <p>Альбом «Наши дела» (составляется совместно с воспитанниками на протяжении года)</p> <p>Материалы для ручного труда.</p>
----------------	--

Описание содержания игровых центров в подготовительной к школе группе (6-7 лет)

«Игровой центр»	<p>Сюжетно-ролевые игры «Школа», «Ателье», «Почта», «Магазин», «Поликлиника», «Аптека», «Парикмахерская», «Семья», «Библиотека», «Моряки», «Космонавты», «Завод», «Ферма», «Кафе». (Приложение 4).</p> <p>Сюжетно-образные игрушки (куклы фигурки людей и животных);</p> <p>Тематические наборы («Скотный двор», «Птицы», «Джунгли» и др.);</p> <p>Предметы игрового обихода (мебель-игрушка для кукол мелкого и среднего размера (спальня, столовая, кухня).</p> <p>Предметы-заменители: абстрактная игрушка, природный материал.</p> <p>Игры-забавы: бирюльки («Рыболовы»), летающие колпачки, бильбоке. Уголок двигательных игрушек: машины, самолеты, лодки и др.</p>
«Центр интеллектуального развития»	<p>Игры для интеллектуального развития: настольно-печатные игры, мелкие конструкторы и строительный материал с набором схем.</p> <p>Тетради с заданиями для самостоятельной деятельности, звуковые линейки, счетные лесенки.</p> <p>Разнообразные волчки, механические игрушки-забавы.</p> <p>Альбомы для раскрашивания, наборы ручек, карандашей, мелков, фломастеров.</p>
Центр «Грамотности»	<p>«Книжный уголок»</p> <p>Художественная литература соответственно возрасту и тематике;</p> <p>иллюстрированные альбомы, книги, комиксы, фотографии;</p> <p>серии картинок разной тематики (времена года (пейзажи, жизнь животных, характерные виды работ и отдыха людей и др.), историческая тематика для выстраивания временных рядов (история транспорта, жилища, коммуникаций и т.п.); тематические альбомы; детские журналы; детские рисунки; увлечения детей (открытки, календари); - иллюстрации писателей и их произведений.</p> <p>«Речевой уголок»</p> <p>Оборудование для обучения детей грамоте (таблицы алфавитные, плакаты двусторонние («Морская азбука», «Азбука растений», «Азбука животных»); материал для составления предложений (сюжетные картинки, графические схемы); модели (кубик «звуковой», звуковые «часы» и др.); карточки-символы для звукового анализа слов, карточки для вычленения</p>

	<p>словесного ударения, картинки-схемы слов из 3–5 звуков; материалы для чтения: Книжки-малышки, игровые наборы с правилами: «Живые слова», «Составь слово», «Веселый алфавит» и др.; дидактические игры по развитию речи; схемы-модели для составления разных видов рассказов.</p>
«Центр музыки и театра»	<p>Музыкальные игрушки (озвученные – музыкальная книжка, молоточек, волчок, погремушка, шкатулка); игрушка комбинированная с кнопками; не озвученные игрушки самоделки.</p> <p>Музыкальные инструменты: металлофон, бубны, барабан, колокольчики, дудочка, маракасы; - картинки с изображением музыкальных инструментов;</p> <p>Театр игрушки, настольный театр, плоскостной, театр на фланелеграфе, пальчиковый театр, театр «на палочках», «на перчатке», театр Петрушек, театр теней.</p> <p>Ширмы, фланелеграф.</p> <p>Элементы костюмов, полумаски.</p>
«Центр познавательной практической деятельности»	<p>Лаборатория: материалы для экспериментирования с песком, водой и снегом природный материал: шишки, камешки, вода, каштаны; элементарные измерительные приборы: линейки разного размера, емкости различной формы одинакового и разного (5–6 шт.) размера, ее изучения практическим путем, вспомогательное оборудование: мерные стаканчики, предметы из разных материалов (для определения плавучести), предметы-орудия (черпачки, сачки, воронки воронки, лейки; специальные измерительные приборы: увеличительное стекло, весы; - карточки-схемы проведения опытов.</p> <p>Дидактические игры на природоведческую тематику, иллюстрации с изображением зверей, птиц, рыб, овощей, фруктов, сезонных явлений.</p> <p>Игры для интеллектуального развития: настольно-печатные игры «Найди недостающую фигуру», «Чего не стало?», «Что общего?», игры-головоломки, мозаики, наборы «Лего» и пр.</p> <p>Оборудование для экскурсий (совки металлические для выкапывания растений, сачки для ловли насекомых и водных животных, пакетики для сбора семян, пресс для засушивания растений, емкости).</p>
«Центр конструктивной деятельности»	<p>Конструктор большой и малый из разного материала.</p> <p>Модели готовых построек.</p> <p>Фабричный игровой материал (для обыгрывания постройки, образца, мотивации игры): машины, паровозы, дома и пр.</p> <p>Модули, схемы.</p> <p>Открытки, чертежи построек.</p> <p>Фотографии зданий, рисунки построек.</p>
«Центр математики»	<p>Дидактические игры на сравнение предметов по различным свойствам (цвету, форме, размеру, материалу), на воссоздание целого из частей типа «Танграм», на сериацию по разным свойствам; пособия по обучению счету (лесенка счетная, числовая для сравнения чисел); модели (круг, овал, квадрат, прямоугольник, ромб, трапеция равнобедренная, деление целого на части 4-8); планы и схемы («числовые фигуры», «схемы пути» (по местности, по комнате); таблицы («Целое и часть»,</p>

	<p>«Сотня»); модели временных отрезков (дисксовая, (спиральная)): утро, день, вечер, ночь, сумерки, рассвет, закат, восход, заря; вчера, сегодня, завтра; дни недели, год, месяц, поры года; мерки условные: веревки, шнуры, нитки, ленты, полоски бумаги (картона); геометрические фигуры и тела; цифровой ряд от 0-9; демонстрационный материал по элементарным математическим представлениям 2. Развивающие игры: настольно печатные игры; дидактические игры «Ассоциации», «Четвертый лишний», «Найди отличия».</p>
«Центр природы»	<p>Комнатные растения разных природных зон (из пустыни, тропиков, субтропиков), с разными типами стеблей (вьющимися, лазающими и др.; древовидными, утолщенными, ребристыми), с разнообразными листьями (по размеру, форме, окраске, характеру поверхности), с различным расположением листьев (очередным, супротивным: парные, мутовчатые), разных видов уже имеющихся родов (традесканция, кливия, амариллис, плющ, комнатный виноград).</p> <p>Календарь природы. Дневник наблюдений. Щетки, совочки, палочки деревянные для рыхления земли, Пульверизатор для опрыскивания растений, емкости для посева овса, посадки лука и корнеплодов на зелень Деревянные лопатки, пластмассовые ведерки, тряпочки, тазики, клеенки, пульверизатор, стаканчики для посадки рассады. Осенние листья, срезанные ветки деревьев. Альбомы «Времена года». Дидактические игры. Природный и бросовый материал.</p>
«Центр изобразительной деятельности»	<p>Материалы для свободного рисования, лепки: пластилин, доски, стеки, карандаши, краски, мелки, бумага, доска для рисования; 2. Кисточки с разным ворсом и разной величины. Карандаши, мелки, трафареты, фломастеры. Раскраски. Бумага разной фактуры. Печатки, губки, ватные тампоны, штампы, стеки. Материалы для разных техник рисования. Природный и бросовый материал для изготовления поделок совместно</p>
«Уголок краеведения» (этнографии)	<p>Альбомы «Наша семья», «Наш город» (образование, культура, медицина, промышленность), «Наша область», «Россия» (города, костюмы, национальная кухня) Предметы искусства. Предметы одежды и быта: традиции, обычаи, фольклор, геральдика Беларуси Макеты города, план детского сада и др. Куклы в национальных костюмах. Карта России, родного города.</p>
Центр развития движений.	<p>Мячи, обручи, палки, скакалки, флажки, мешочки с песком, ленточки, кубики др. Шапочки, медальки для подвижных игр; Материалы для закаливания; Кегли, городки, тренажеры, массажные коврики.</p>

Центр безопасности	Макет-план микрорайона, города (с действующим светофором); Наборы машинок. Дорожные знаки. Настольно-печатные игры. Тематические альбомы с различными видами транспорта. Игровые наборы для игр» Пожарные
«Центр социально – эмоционального развития»	Фотографии детей, семьи, семейные альбомы; Фотографии, альбомы, отражающие жизнь группы и детского учреждения; Наглядные пособия (книги, иллюстрации), отражающие разные занятия детей и взрослых; Картинки и фотографии, изображающие разные эмоциональные состояния людей (веселый, грустный, смеющийся, плачущий, сердитый, удивленный, испуганный и др.), их действия, различные житейские ситуации; Картинки, куклы, изображающие больных детей и животных и т.п.); Аудио - и видеоматериалы о жизни детей и взрослых.
«Уголок уединения»	Ширмы. Крупный модульный материал. Складные домики
«Уголок дежурных»	Фартуки. Щетки- сметки, совки для сметания крошек со стола, мусора. Карточки учета дежурств воспитанников по столовой, к занятиям, в экологическом центре.
«Уголок труда»	Фартуки из материала и клеенки (для мытья игрушек вместе с воспитателем). Уборочный инвентарь: таз, тряпки, щетки. Альбомы с иллюстрациями и фото сельскохозяйственного и бытового труда взрослых. Игрушки-орудия: лопатки, совочки, молоточки, плоскогубцы Альбом «Наши дела» (составляется совместно с воспитанниками на протяжении года) Материалы для ручного труда.

3.5. Описание психолого-педагогических и кадровых условий в соответствии с ФОП.

Успешная реализация Программы обеспечивается следующими психолого-педагогическими условиями:

- признание детства как уникального периода в становлении человека, понимание неповторимости личности каждого ребёнка, принятие обучающегося таким, какой он есть, со всеми его индивидуальными проявлениями; проявление уважения к развивающейся личности, как высшей ценности, поддержка уверенности в собственных возможностях и способностях у каждого обучающегося;
- решение образовательных задач с использованием как новых форм организации процесса образования (проектная деятельность, образовательная ситуация, образовательное событие, обогащенные игры детей в центрах активности, проблемно-обучающие ситуации в рамках интеграции образовательных областей и другое), так и традиционных (фронтальные, подгрупповые, индивидуальные занятия). При этом занятие рассматривается как дело, занимательное и интересное детям, развивающее их; деятельность, направленная на освоение детьми одной или

нескольких образовательных областей, или их интеграцию с использованием разнообразных педагогически обоснованных форм и методов работы, выбор которых осуществляется педагогом;

- обеспечение преемственности содержания и форм организации образовательного процесса в ДОО, в том числе дошкольного и начального общего уровней образования (опора на опыт детей, накопленный на предыдущих этапах развития, изменение форм и методов образовательной работы, ориентация на стратегический приоритет непрерывного образования - формирование умения учиться);

- учёт специфики возрастного и индивидуального психофизического развития обучающихся (использование форм и методов, соответствующих возрастным особенностям детей; видов деятельности, специфических для каждого возрастного периода, социальной ситуации развития);

- создание развивающей и эмоционально комфортной для ребёнка образовательной среды, способствующей эмоционально-ценностному, социально личностному, познавательному, эстетическому развитию ребёнка и сохранению его индивидуальности, в которой ребёнок реализует право на свободу выбора деятельности, партнера, средств и прочее;

- построение образовательной деятельности на основе взаимодействия взрослых с детьми, ориентированного на интересы и возможности каждого ребёнка и учитывающего социальную ситуацию его развития;

- индивидуализация образования (в том числе поддержка ребёнка, построение его образовательной траектории) и оптимизация работы с группой детей, основанные на результатах педагогической диагностики (мониторинга);

- оказание ранней коррекционной помощи детям с ООП, в том числе с ОВЗ на основе специальных психолого-педагогических подходов, методов, способов общения и условий, способствующих получению ДО, социальному развитию этих детей, в том числе посредством организации инклюзивного образования;

- совершенствование образовательной работы на основе результатов выявления запросов родительского и профессионального сообщества;

- психологическая, педагогическая и методическая помощь, и поддержка, консультирование родителей (законных представителей) в вопросах обучения, воспитания и развития детей, охраны и укрепления их здоровья;

- вовлечение родителей (законных представителей) в процесс реализации образовательной программы и построение отношений сотрудничества в соответствии с образовательными потребностями и возможностями семьи обучающихся;

- формирование и развитие профессиональной компетентности педагогов, психолого-педагогического просвещения родителей (законных представителей) обучающихся;

- непрерывное психолого-педагогическое сопровождение участников образовательных отношений в процессе реализации Программы в ДОО, обеспечение вариативности его содержания, направлений и форм, согласно запросам родительского и профессионального сообществ;

- взаимодействие с различными социальными институтами (сферы образования, культуры, физкультуры и спорта, другими социальновоспитательными субъектами открытой образовательной системы), использование форм и методов взаимодействия, востребованных современной педагогической практикой и семьей, участие всех сторон взаимодействия в совместной социальнозначимой деятельности;

- использование широких возможностей социальной среды, социума как дополнительного средства развития личности, совершенствования процесса её социализации;

- предоставление информации о Программе семье, заинтересованным лицам, вовлеченным в образовательную деятельность, а также широкой общественности;
- обеспечение возможностей для обсуждения Программы, поиска, использования материалов, обеспечивающих её реализацию, в том числе в информационной среде.

Реализация Программы обеспечивается руководящими, педагогическими, учебно-вспомогательными, административно хозяйственными работниками образовательной организации, а также медицинскими и иными работниками, в том числе осуществляющими финансовую и хозяйственную деятельность, охрану жизни и здоровья детей. Должностной состав и количество работников, необходимых для реализации и обеспечения реализации Программы, определяются ее целями и задачами, возрастными особенностями детей.

В ДОО созданы условия для профессионального развития педагогических и руководящих кадров, в том числе реализации права педагогов на получение дополнительного профессионального образования не реже одного раза в три года за счет средств ДОО.

Образовательную деятельность детей с тяжелыми нарушениями речи осуществляют 6 педагогов

№ п/п	Должность	Количество человек
1.	Воспитатель	8
2.	Учитель - логопед	4
3.	Педагог - психолог	1
4.	Музыкальный руководитель	1
6.	Инструктор по физической культуре	1
ИТОГО:		15

Уровень квалификации руководящих и педагогических работников Организации, реализующей Программу, для каждой занимаемой должности должен соответствовать квалификационным характеристикам по соответствующей должности, а для педагогических работников государственного или муниципального образовательного учреждения — также квалификационной категории.

В Едином квалификационном справочнике должностей руководителей, специалистов и служащих (раздел «Квалификационные характеристики должностей работников образования») определены должности руководителя (директор, заведующий), заместителя руководителя образовательного учреждения, а также перечень должностей педагогических работников и квалификационные требования к ним.

Управленческие кадры: высшее профессиональное образование по направлениям подготовки «Государственное и муниципальное управление», «Менеджмент», «Управление персоналом» и стаж работы на педагогических должностях не менее 5 лет или высшее профессиональное образование и дополнительное профессиональное образование в области государственного и муниципального управления или менеджмента и экономики и стаж работы на педагогических или руководящих должностях не менее 5 лет.

Учитель-логопед: высшее профессиональное образование в области дефектологии без предъявления требований к стажу работы.

Педагог-психолог: высшее или среднее профессиональное образование по направлению подготовки «Педагогика и психология» без предъявления требований к стажу работы либо высшее или среднее профессиональное образование и дополнительное

профессиональное образование по направлению подготовки «Педагогика и психология» без предъявления требований к стажу работы.

Воспитатель: высшее или среднее профессиональное образование по направлению подготовки «Образование и педагогика» без предъявления требований к стажу работы либо высшее профессиональное образование или среднее и дополнительное профессиональное образование по направлению подготовки «Образование и педагогика» без предъявления требований к стажу работы.

Музыкальный руководитель: высшее или среднее профессиональное образование по направлению подготовки «Образование и педагогика», профессиональное владение техникой исполнения на музыкальном инструменте без предъявления требований к стажу работы.

Инструктор по физической культуре: высшее или среднее профессиональное образование в области физкультуры и спорта либо высшее или среднее профессиональное образование и дополнительное профессиональное образование в области физкультуры и спорта, доврачебной помощи без предъявления требований к стажу работы.

Должностной состав и количество работников разных категорий, необходимых для обеспечения реализации Программы, определяются ее целями и задачами, а также особенностями развития детей. В рамках реализации Программы для осуществления научно-исследовательской, экспериментальной деятельности могут привлекаться научные работники.

Профессиональные обязанности педагогов дошкольного образования

В соответствии с Федеральным законом от 29.12.2012 г. № 273-ФЗ «Об образовании в Российской Федерации», глава 5, статья 48, педагогические работники Организации обязаны:

- осуществлять свою деятельность на высоком профессиональном уровне, обеспечивать в полном объеме реализацию Программы;
 - соблюдать правовые, нравственные и этические нормы, следовать требованиям профессиональной этики;
 - уважать честь и достоинство воспитанников и других участников образовательных отношений;
 - развивать у воспитанников познавательную активность, самостоятельность, инициативу, творческие способности;
 - формировать гражданскую позицию, способность к труду и жизни в условиях современного мира, формировать культуру здорового и безопасного образа жизни;
 - применять педагогически обоснованные и обеспечивающие высокое качество образования формы, методы обучения и воспитания;
- учитывать особенности психофизического развития детей и состояние их здоровья, взаимодействовать при необходимости с медицинскими организациями.

В соответствии с ФГОС ДО, деятельность педагогических работников в Организации (группе) должна исключать перегрузки, влияющие на надлежащее исполнение ими их профессиональных обязанностей, тем самым снижающие необходимое индивидуальное внимание к воспитанникам и способные негативно отразиться на благополучии и развитии детей.

Необходимым условием качественной реализации Программы является ее непрерывное сопровождение педагогическими и учебно-вспомогательными работниками в течение всего времени ее реализации в Организации или в группе.

Кадровые условия при инклюзивном образовании

Кадровые условия для Организации, осуществляющих инклюзивное образование, имеют свою специфику.

При включении в общеобразовательную группу детей с ОВЗ в дошкольной образовательной организации могут быть дополнительно предусмотрены должности педагогических работников, имеющих соответствующую квалификацию для работы с

конкретной категорией детей в соответствии со спецификой их образовательных потребностей, в том числе ассистентов (помощников), оказывающих детям необходимую помощь. Рекомендуются привлекать соответствующих педагогических работников для каждой группы, в которой организовано инклюзивное образование. Категории таких детей и особенности их кадрового сопровождения устанавливаются органами власти субъектов Российской Федерации.

При включении в группу иных категорий детей, имеющих специальные образовательные потребности, в том числе находящихся в трудной жизненной ситуации, могут быть привлечены дополнительные педагогические работники, имеющие соответствующую квалификацию.

Педагогические работники, реализующие Программу, должны обладать основными, обозначенными в ФГОС ДО компетенциями, необходимыми для обеспечения развития детей.

Профессиональное развитие педагогических работников

Педагогические работники Организации обязаны:

- систематически повышать свой профессиональный уровень;
- проходить аттестацию на соответствие занимаемой должности в порядке, установленном законодательством об образовании (Федеральный закон от 29.12.2012 г. № 273-ФЗ «Об образовании в Российской Федерации», глава 5, статья 49).

Непрерывность профессионального развития педагогических работников должна обеспечиваться в процессе освоения ими дополнительных профессиональных образовательных программ в установленном объеме, не реже чем каждые 5 лет в образовательных учреждениях, имеющих лицензию на право ведения данного вида образовательной деятельности.

У педагогов должны быть сформированы профессиональные компетенции, необходимые для успешной реализации пяти основных образовательных областей (социально-коммуникативное, познавательное, речевое, художественно-эстетическое, физическое развитие), определяющих содержание дошкольного образования в соответствии со Стандартом. Современный педагог должен уметь обеспечивать развитие личности, мотивации и способностей детей в различных видах деятельности в их тесной взаимосвязи.

В настоящее время актуализировалась проблема профессиональной готовности участников образовательного процесса к эффективному решению учебно-познавательных и профессиональных задач с применением информационно-коммуникационных технологий (ИКТ), а также наличие служб поддержки применения ИКТ в дошкольной образовательной организации. Успешное функционирование информационной образовательной среды обеспечивается не только наличием электронных образовательных ресурсов, но и профессиональной компетентностью работников, их использующих.

В системе дошкольного образования должны быть созданы условия для взаимодействия Организации, обеспечивающие возможность восполнения недостающих кадровых ресурсов, распространения инновационного опыта других образовательных организаций, проведения комплексных мониторинговых исследований результатов образовательного процесса и эффективности инноваций.

Аттестация педагогов дошкольных организаций

Аттестация педагогов Организации проводится в целях подтверждения соответствия педагогических работников занимаемым ими должностям и по желанию педагогических работников в целях установления квалификационной категории. Проведение аттестации педагогических работников на соответствие занимаемым ими должностям осуществляется один раз в 5 лет на основе оценки их профессиональной деятельности аттестационными комиссиями, самостоятельно формируемыми организациями, осуществляющими образовательную деятельность.

Проведение аттестации в целях установления квалификационной категории педагогических работников организаций, осуществляющих образовательную деятельность и находящихся в ведении федеральных органов исполнительной власти, осуществляется аттестационными комиссиями, формируемыми федеральными органами исполнительной власти, в ведении которых эти организации находятся, а в отношении педагогических работников организаций, осуществляющих образовательную деятельность и находящихся в ведении субъекта Российской Федерации, педагогических работников муниципальных и частных организаций, осуществляющих образовательную деятельность, проведение данной аттестации осуществляется аттестационными комиссиями, формируемыми уполномоченными органами государственной власти субъектов Российской Федерации (Федеральный закон от 29.12.2012 г. № 273-ФЗ «Об образовании в Российской Федерации», глава 5, статья 49)

3.6. Часть, формируемая участниками образовательных отношений

3.6.1.. Методическая литература, позволяющая ознакомиться с содержанием парциальных программ, методик, форм организации образовательной работы.

Образовательные области	Парциальные программы
Познавательное развитие	Программа «Наш дом природа» Н.А. Рыжова М.: «КАРАПУЗ-ДИДАКТИКА», 2005. — 192 с..
Социально-коммуникативное развитие	Программа социально-коммуникативного развития и социального воспитания дошкольника Л.В. Коломойченко «Дорогою добра» /М.: Сфера 2019/;

IV. Дополнительный раздел.

4.1. Краткая презентация Программы

Адаптированная образовательная программа дошкольного образования для обучающихся с тяжелыми нарушениями речи /ТНР/ Муниципального дошкольного образовательного учреждения «Сланцевский детский сад №15 комбинированного вида» (далее Программа) спроектирована и составлена в соответствии с Федеральными государственными образовательными стандартами дошкольного образования, Федеральной адаптированной образовательной программой дошкольного образования, особенностями образовательного учреждения, региона и муниципалитета, образовательных потребностей обучающихся и запросов родителей (законных представителей).

https://docs.yandex.ru/docs/view?tm=1694003306&tld=ru&lang=ru&name=Proyekt_FAOOP_D_O_OVZ.pdf&text=федеральная%20адаптированная%20образовательная%20программа%20дошкольного%20образования&url=

Программа обеспечивает разностороннее развитие детей с тяжелыми нарушениями речи с учетом их возрастных и индивидуальных особенностей по основным областям – социально- коммуникативному, познавательному, речевому, художественно-эстетическому и физическому развитию и строится с учетом принципа интеграции образовательных областей, основываясь на комплексно- тематическом планировании коррекционно-образовательной деятельности.

Программа ориентирована на детей от 4-5 до 6-7(8)-ми лет с тяжелыми нарушениями речи.

Программа включает четыре раздела: целевой, содержательный, организационный и дополнительный, в каждом из которых отражается обязательная часть и часть, формируемая участниками образовательных отношений.

Целевой раздел включает в себя пояснительную записку и планируемые результаты освоения программы. Результаты освоения образовательной программы представлены в виде целевых ориентиров дошкольного образования, которые представляют собой социально-нормативные возрастные характеристики возможных достижений ребёнка на этапе завершения уровня дошкольного образования.

Содержательный раздел представляет общее содержание Программы, обеспечивающее полноценное развитие личности детей. Программа состоит из обязательной части и части, формируемой участниками образовательных отношений (вариативная часть). Обязательная часть Программы отражает комплексность подхода, обеспечивая развитие детей во всех пяти образовательных областях:

1. Социально-коммуникативное развитие;
2. Познавательное развитие;
3. Речевое развитие;
4. Художественно-эстетическое развитие;
5. Физическое развитие

Отражены особенности взаимодействия педагогического коллектива с семьями обучающихся. Главными целями взаимодействия педагогического коллектива ДОО с семьями обучающихся дошкольного возраста являются:

- обеспечение психолого-педагогической поддержки семьи и повышение компетентности родителей (законных представителей) в вопросах образования, охраны и укрепления здоровья детей раннего и дошкольного возрастов;
- обеспечение единства подходов к воспитанию и обучению детей в условиях ДОО и семьи; повышение воспитательного потенциала семьи.

Построение взаимодействия с родителями (законными представителями) должно придерживаться следующих принципов:

- приоритет семьи в воспитании, обучении и развитии ребёнка;
- открытость: для родителей (законных представителей);
- взаимное доверие, уважение и доброжелательность во взаимоотношениях педагогов и родителей (законных представителей);
- индивидуально-дифференцированный подход к каждой семье;
- возрастосообразность.

Воспитание детей отражено в рабочей программе воспитания, которая является компонентом основной образовательной программы дошкольного образования МДОУ «Сланцевский детский сад №15» и призвана помочь всем участникам образовательных отношений реализовать воспитательный потенциал совместной деятельности.

Вариативная часть отражает развитие детей в социально-коммуникативном развитии, в познавательном развитии. Выбор данных направлений для части, формируемой участниками образовательных отношений, соответствует потребностям и интересам детей, а также возможностям педагогического коллектива.

Программы:

- Федеральная образовательная программа дошкольного образования, приказ №1028 от 25.11.2022г. Министерство просвещения Российской Федерации.

Парциальные программы:

- Программа «Наш дом природа» Н.А. Рыжова М.: «КАРАПУЗ-ДИДАКТИКА», 2005. — 192 с..
- Программа социально-коммуникативного развития и социального воспитания дошкольника Л.В. Коломойченко «Дорогою добра» /М.: Сфера 2019/.

Специальные программы:

- Нищевой В.Н. «Примерная адаптированная образовательная программа для детей с тяжёлыми нарушениями речи (общее недоразвитие речи) с 3 до 7 лет», изд.3, СПб «Детство-прнесс», 2023г

Организационный раздел содержит описание материально-технического обеспечения Программы, перечень художественной литературы, музыкальных произведений, произведений изобразительного искусства, а также особенности традиционных событий, праздников, мероприятий; особенности организации предметно-пространственной среды.

Дополнительный раздел представляет собой краткую презентацию программы. В соответствии с Федеральным законом «Об образовании в Российской Федерации» (статья 13) в Программе отсутствует информация, наносящая вред физическому или психическому здоровью воспитанников и противоречащая Российскому законодательству.

ПРИЛОЖЕНИЕ 1.

Перечень оценочных материалов (психолого - педагогическая диагностика индивидуального развития детей)

Предлагаемое пособие разработано с целью оптимизации образовательного процесса в любом учреждении, работающим с группой детей 4-7 (8) лет, вне зависимости от приоритетов разработанной программы обучения и воспитания и контингента детей. Это достигается путем использования общепринятых критериев развития детей данного возраста и уровневый подходом к оценке достижений ребенка по принципу: чем ниже балл, тем больше проблем в развитии ребенка или организации педагогического процесса в группе детей. Система мониторинга содержит 5 образовательных областей, соответствующих Федеральному государственному образовательному стандарту дошкольного образования, приказ Министерства образования и науки № 1155 от 17 октября 2013 года (с измен. 08.11.2022): «Социально-коммуникативное развитие», «Речевое развитие», «Художественно-эстетическое развитие», «Физическое развитие», что позволяет комплексно оценить качество образовательной деятельности в группе и при необходимости индивидуализировать его для достижения достаточного уровня освоения каждым ребенком содержания образовательной программы учреждения.

Оценка педагогического процесса связана с уровнем овладения каждым ребенком необходимыми навыками и умениями по образовательным областям:

- 1 балл – ребенок не может выполнить все параметры оценки, помощь взрослого не принимает;
- 2 балла – ребенок с помощью взрослого выполняет некоторые параметры оценки;
- 3 балла – ребенок выполняет все параметры оценки с частичной помощью взрослого;
- 4 балла – ребенок выполняет самостоятельно и с частичной помощью взрослого все параметры оценки;
- 5 баллов – ребенок выполняет все параметры оценки самостоятельно.

Таблицы педагогической диагностики заполняются дважды в год, в начале и конце учебного года (лучше использовать ручки разных цветов), для проведения сравнительного анализа. Технология работы с таблицами проста и включает 2 этапа.

1 этап. Напротив фамилии и имени каждого ребенка проставляются баллы в каждой ячейке указанного параметра, по которым затем считается итоговый показатель по каждому ребенку (среднее значение == все баллы сложить (по строке) и разделить на количество параметров, округлять до десятых долей). Этот показатель необходим для написания характеристики на конкретного ребенка и проведения индивидуального учета промежуточных результатов освоения общеобразовательной программы.

2 этап. Когда все дети прошли диагностику, тогда подсчитывается итоговый показатель по группе (среднее значение - все баллы сложить(по столбцу) и разделить на количество параметров, округлять до десятых долей). Этот показатель необходим для описания общегрупповых тенденций (в группах компенсирующей направленности – для подготовки к групповому медико-психолого-

педагогическому совещанию), а также для введения учета общегрупповых промежуточных результатов освоения общеобразовательной программы.

Двухступенчатая система мониторинга позволяет оперативно находить неточности в построении педагогического процесса в группе и выделять детей с проблемами в развитии. Это позволяет своевременно разрабатывать для детей индивидуальные образовательные маршруты и оперативно осуществлять психолого-методическую поддержку педагогов. Нормативными вариантами развития можно считать средние значения по каждому ребенку или общегрупповому параметру развития больше 3,8. Эти же параметры в интервале средних значений от 2,3 до 3,7 можно считать показателями проблем в развитии ребенка социального и/или органического генеза, а также незначительные трудности организации педагогического процесса в группе. Средние значения менее 2,2 будут свидетельствовать о выраженном несоответствии развития ребенка возрасту, а также необходимости корректировки педагогического процесса в группе по данному параметру \ данной образовательной области. (Указанные интервалы средних значений носят рекомендательный характер, так как получены с помощью применяемых в психолого-педагогических исследованиях психометрических процедур, и будут уточняться по мере поступления результатов мониторинга детей данного возраста).

Наличие математической обработки результатов педагогической диагностики образовательного процесса оптимизирует хранение и сравнение результатов каждого ребенка и позволяет своевременно оптимизировать педагогический процесс в группе детей образовательной организации.

Диагностические карты в средней группе (с 4 до 5 лет)

Образовательная область «Познавательное развитие»

№ п/п	Ф.И.О. ребенка	Знает свои имя и фамилию, адрес проживания, имена родителей		Рассматривает иллюстрированные издания детских книг, проявляет интерес к ним		Знает о значении солнца, воздуха, воды для человека		Ориентируется в пространстве (на себе, на другом человеке, от предмета, на плоскости)		Называет диких и домашних животных, одежду, обувь, мебель, посуду, деревья		Сравнивает количество предметов в группах на основе счета до 5, приложением, наложением		Различает круг, квадрат, треугольник, прямоугольник		Умеет группировать предметы по цвету, размеру, форме, назначению		Понимает смысл слов «утро», «вечер», «день», «ночь», определяет части суток, называет времена года, их признаки, последовательность		Итоговый показатель по каждому ребенку (среднее значение)	
		сентябрь	май	сентябрь	май	сентябрь	май	сентябрь	май	сентябрь	май	сентябрь	май	сентябрь	май	сентябрь	май	сентябрь	май		

Образовательная область «Речевое развитие»

№ п/п	Ф.И.О. ребенка	Рассказывает о содержании сюжетной картинке, в том числе по опорной схеме. Может повторить образцы описания игрушки		Имеет предпочтение в литературных произведениях. Проявляет эмоциональную заинтересованность в драматизации знакомых сказок. Может пересказать сюжет литературного произведения, заучить стихотворение наизусть		Определяет первый звук в слове. Умеет образовывать новые слова по аналогии со знакомыми словами		Поддерживает беседу, использует все части речи. Понимает и употребляет слова-антонимы		Итоговый показатель по каждому ребенку (среднее значение)	
		сентябрь	май	сентябрь	май	сентябрь	май	сентябрь	май	сентябрь	май

Образовательная область «Физическое развитие»

№ п/п	Ф.И.О. ребенка	Знает о значении для здоровья утренней гимнастики, закаливания, соблюдения режима дня		Соблюдает элементарные правила личной гигиены, опрятности		Умеет самостоятельно одеваться и раздеваться, убирает одежду и обувь в шкафчик		Ловит мяч с расстояния. Метает мяч разными способами правой и левой руками, отбивает о пол		Строится по заданию взрослого в шеренгу, в колонну по одному, парами, в круг		Итоговый показатель по каждому ребенку (среднее значение)	
		сентябрь	май	сентябрь	май	сентябрь	май	сентябрь	май	сентябрь	май	сентябрь	май

Образовательная область «Социально-коммуникативное развитие»

№ п/п	Ф.И.О. ребенка	Старается соблюдать правила поведения в общественных местах, в общении со взрослыми и сверстниками, к природе		Понимает социальную оценку поступков сверстников или героев иллюстраций, литературных произведений, эмоционально откликается		Понимает значение слов обозначающих эмоциональное состояние, этические качества, эстетические характеристики		Имеет представления о мужских и женских профессиях.		Проявляет интерес к кукольному театру, выбирает предпочитаемых героев, может поддерживать ролевые диалоги		Готовит к занятиям рабочее место, убирает материалы по окончании работы		Принимает роль в игре со сверстниками, проявляет инициативу в игре, может объяснить сверстнику правило игры		Итоговый показатель по каждому ребенку (среднее значение)	
		сентябрь	май	сентябрь	май	сентябрь	май	сентябрь	май	сентябрь	май	сентябрь	май	сентябрь	май	сентябрь	май

Образовательная область «Художественно-эстетическое развитие»

№ п/п	Ф.И.О. ребенка	Способен преобразовывать постройки в соответствии с заданием взрослого, проявляет интерес к конструктивной деятельности, в том числе к поделкам из бумаги		Правильно держит ножницы и умеет резать ими по прямой, по диагонали (квадрат и прямоугольник); вырезать круг из квадрата, овал – из прямоугольника, плавно срезать и закруглять углы		Изображает предметы путем отчетливых форм, подбора цвета, аккуратного закрашивания, приклеивания, использования разных материалов. Объединяет предметы в сюжеты		Знаком с элементами некоторых видов народного прикладного творчества, может использовать их в своей творческой деятельности		Имеет предпочтение в выборе муз. произведения для слушания и пения. Выполняет движения, отвечающие характеру музыки, самостоятельно меняя их в соответствии с двухчастной формой музыкального произведения		Умеет выполнять танцевальные движения: пружинка, подскоки, движение парами по кругу, кружение по одному и в парах. Может выполнять движения с предметами		Узнает песни по мелодии. Может петь протяжно, четко произносить слова; вместе с другими детьми – начинать и заканчивать пение		Итоговый показатель по каждому ребенку (среднее значение)	
		сентябрь	май	сентябрь	май	сентябрь	май	сентябрь	май	сентябрь	май	сентябрь	май	сентябрь	май		

Диагностические карты в старшей группе (с 5 до 6 лет)

Образовательная область «Социально-коммуникативное развитие»

№ п/п	Ф.И.О. ребенка	Старается соблюдать правила поведения в общественных местах, в общении со взрослыми и сверстниками, в природе		Может дать нравственную оценку своим и чужим поступкам/действиям		Понимает и употребляет в своей речи слова, обозначающие эмоциональное состояние «этические качества, эстетические характеристики»		Понимает скрытые мотивы поступков героев литературных произведений, эмоционально откликается		Выполняет обязанности дежурного по столовой, уголку природы		Имеет предпочтение в игре, выборе видов труда и творчества		Проявляет интерес к совместным играм со сверстниками, в том числе игры с правилами, сюжетно-ролевые игры; предлагает варианты развития сюжета, выдерживает принятую роль		Итоговый показатель по каждому ребенку (среднее значение)	
		сентябрь	май	сентябрь	май	сентябрь	май	сентябрь	май	сентябрь	май	сентябрь	май	сентябрь	май	сентябрь	май

Образовательная область «Познавательное развитие»

№ п/п	Ф.И.О. ребенка	Знает свои имя и фамилию, адрес проживания, имена и фамилии родителей, их профессии		Знает столицу России. Может назвать некоторые достопримечательности родного города/поселения		Знает о значении солнца, воздуха, воды для человека		Ориентируется в пространстве (на себе, на другом человеке, от предмета, на плоскости)		Называет виды транспорта, инструменты, бытовую технику. Определяет материал (бумага, дерево, металл, пластмасса)		Правильно пользуется порядковыми количественными числительными до 10. уравнивает 2 группы предметов (+1 и-1)		Различает круг, квадрат, треугольник, прямоугольник, овал. Соотносит объемные и плоскостные фигуры		Выкладывает ряд предметов по длине, ширине, высоте, сравнивает на глаз, проверяет приложением и наложением		Ориентируется во времени (вчера — сегодня — завтра; сначала — потом). Называет времена года, части суток, дни недели		Итоговый показатель по каждому ребенку (среднее значение)	
		сент	май	сент	май	сент	май	сент	май	сент	май	сент	май	сент	май	сент	май	сент	май		

Образовательная область «Речевое развитие»

№ п/п	Ф.И.О. ребенка	Имеет предпочтение в литературных произведениях, называет некоторых писателей. Может выразительно, связно и последовательно рассказать небольшую сказку, может выучить небольшое стихотворение		Драматизирует небольшие сказки, читает по ролям стихотворение. Составляет по образцу рассказы по сюжетной картине, по серии картин, относительно точно пересказывает литературные произведения		Определяет место звука в слове. Сравнивает слова по длительности. Находит слова с заданным звуком		Поддерживает беседу, высказывает свою точку зрения, согласие/несогласие, использует все части речи. Подбирает к существительному прилагательные, умеет подбирать синонимы		Итоговый показатель по каждому ребенку (среднее значение)	
		сентябрь	май	сентябрь	май	сентябрь	май	сентябрь	май	сентябрь	май

Образовательная область «Художественно-эстетическое развитие»

№ п/п	Ф.И.О. ребенка	Способен конструировать по собственному замыслу. Способен использовать простые схематические изображения для решения несложных задач, строить по схеме, решать лабиринтные задачи		Правильно держит ножницы, использует разнообразные приемы вырезания		Создаёт индивидуальные и коллективные рисунки, сюжетные и декоративные композиции, используя разные материалы и способы создания, в т.ч. по мотивам народно-прикладного творчества		Различает жанры муз. произведений, имеет предпочтения в слушании муз. произведений.		Может ритмично двигаться по характеру музыки, самостоятельно инсценирует содержание песен, хороводов, испытывает эмоциональное удовольствие		Умеет выполнять танцевальные движения (поочередное выбрасывание ног в прыжке, выставление ноги на пятку в полуприседе, шаг с продвижением вперед и в кружении)		Играет на детских муз. инструментах несложные песни и мелодии; может петь в сопровождении муз. инструмента		Итоговый показатель по каждому ребенку (среднее значение)	
		сент	май	сент	май	сент	май	сент	май	сент	май	сент	май	сент	май		

Образовательная область «Физическое развитие»

№ п/п	Ф.И.О. ребенка	Знает о важных и вредных факторах для здоровья, о значении для здоровья утренней гимнастики, закаливании, соблюдения режима дня		Соблюдает элементарные правила личной гигиены, самообслуживания, опрятности		Умеет быстро и аккуратно одеваться и раздеваться, соблюдает порядок в шкафчике.		Умеет лазать по гимнастической стенке, прыгать в длину с места, с разбега, в высоту с разбега, через скакалку		Умеет перестраиваться в колонну по трое, четверо, равняться, размыкаться, выполнять повороты в колонне		Умеет метать предметы правой и левой руками в вертикальную и горизонтальную цель, отбивает и ловит мяч		Итоговый показатель по каждому ребенку (среднее значение)	
		сент	май	сент	май	сент	май	сент	май	сент	май	сент	май	сент	май

Диагностические карты в подготовительной к школе группе (с 6 до 7 (8) лет)

Образовательная область «Социально-коммуникативное развитие»

№ п/п	Ф.И.О. ребенка	Внимательно слушает взрослого, может действовать по правилу и образцу, правильно оценивает результат		Знает и соблюдает правила поведения в общественных местах, в т. ч. на транспорте, в общении со взрослыми и сверстниками, в природе		Может дать нравственную оценку своим и чужим поступкам / действиям, в том числе изображенным		Может определить базовые эмоциональные состояния партнеров по общению в т. ч. на иллюстрации. Эмоционально откликается на переживания близких взрослых, детей, персонажей сказок и историй, мультфильмов и художественных фильмов, кукольных спектаклей		Имеет предпочтение в игре, выборе видов труда и творчества, может обосновать свой выбор		Договаривается и принимает роль в игре со сверстниками, соблюдает ролевое поведение, проявляет инициативу в игре, обогащает сюжет		Оценивает свои возможности, соблюдает правила и преодолевает трудности в играх с правилами, может объяснить сверстникам правила		Следит за опрятностью своего внешнего вида. Не нуждается в помощи взрослого в одевании/раздевании, приеме пищи, выполнении гигиенических процедур		Итоговый показатель по каждому ребенку (среднее значение)		
		сентябрь	май	сентябрь	май	сентябрь	май	сентябрь	май	сентябрь	май	сентябрь	май	сентябрь	май	сентябрь	май	сентябрь	май	

Образовательная область «Познавательное развитие»

№ п/п	Ф.И.О. ребенка	Проявляет познавательный интерес в быту и организованной деятельности, ищет способы определения		Знает свои имя и фамилию, страну и адрес проживания, имена и фамилии родителей, их место работы и род занятий, свое ближайшее окружение		Знает герб, флаг, гимн России, столицу. Может назвать некоторые государственные праздники и их значение в жизни граждан России		Может назвать некоторые достопримечательности родного города /поселения		Имеет представление о космосе, планете Земля, умеет наблюдать за Солнцем и Лунной как небесными объектами, знает о их значении в жизнедеятельности всего живого на планете (смена времен года, смена дня и ночи)		Знает и называет зверей, птиц, пресмыкающихся, земноводных, насекомых		Коллечественный и порядковый счет в пределах 20, знает состав числа до 10 из единиц и из двух меньших (до 5)		Составляет и решает задачи в одно действие на «+», пользуется цифрами и арифметическими знаками		Знает способы измерения величины: длины, массы. Пользуется условной меркой		Называет отрезок, угол, круг, овал, многоугольник, шар, куб, проводит их сравнение. Умеет делить фигуры на несколько частей и составлять целое		Знает временные отношения: день — неделя — месяц, минута — час (но часам), последовательность времен года и дней недели		Итоговый показатель по каждому ребенку (среднее значение)	
		сентябрь	май	сентябрь	май	сентябрь	май	сентябрь	май	сентябрь	май	сентябрь	май	сентябрь	май	сентябрь	май	сентябрь	май	сентябрь	май				

Образовательная область «Речевое развитие»

№ п/п	Ф.И.О. ребенка	Называет некоторые жанры «детской литературы» имеет предпочтение в жанрах воспринимаемых текстов, может интонационно выразительно продекламировать небольшой текст		Пересказывает и драматизирует небольшие литературные произведения, составляет по плану и образцу рассказы о предмете, по сюжетной картине		Различает звук, слог, слово, предложение, определяет их последовательность		При необходимости обосновать свой выбор употребляет обобщающие слова, синонимы, антонимы, сложные предложения		Итоговый показатель по каждому ребенку (среднее значение)	
		сентябрь	май	сентябрь	май	сентябрь	май	сентябрь	май	сентябрь	май

Образовательная область «Физическое развитие»

№ п/п	Ф.И.О. ребенка	Знает о принципах здорового образа жизни (двигательная активность, закаливание, здоровое питание, правильная осанка) и старается их соблюдать		Называет атрибуты некоторых видов спорта, имеет предпочтение в выборе подвижных игр с правилами		Выполняет ОРУ по собственной инициативе, согласует движения рук и ног		Умеет прыгать в длину с места, с разбега, в высоту с скакалкой		Умеет перестраиваться в 3—4 колонны, в 2—3 круга на ходу, в 2 шеренги после пересчета, соблюдаем интервалы в передвижении		Умеет метать предметы правой и левой руками в вертикальную и горизонтальную цель, в движущуюся цель, отбивает и ловит мяч		Итоговый показатель по каждому ребенку (среднее значение)	
		сентябрь	май	сентябрь	май	сентябрь	май	сентябрь	май	сентябрь	май	сентябрь	май		

Образовательная область «Художественно – эстетическое развитие»

№ п/п	Ф.И.О. ребенка	Знает некоторые виды искусства, имеет предпочтение в выборе вида искусства для восприятия, эмоционально реагирует в процессе восприятия		Знает направления народного творчества, может использовать их элементы в театрализованной деятельности		Создает модели одного и того же предмета из разных видов конструктора и бумаги (оригами) по рисунку и словесной инструкции		Создает индивидуальные и коллективные рисунки и декоративные композиции, используя разные материалы и способы создания		Правильно пользуется ножницами, может резать по извилистой линии, по кругу, может вырезать цепочку предметов из сложной бумаги		Умеет выразительно и ритмично двигаться в соответствии с характером музыки, испытывает эмоциональное удовольствие		Исполняет сольно и в ансамбле на детских муз. инструментах несложные песни и мелодии; может петь в сопровождении муз. инструмента, индивидуально и коллективно		Итоговый показатель по каждому ребенку (среднее значение)	
		сентябрь	май	сентябрь	май	сентябрь	май	сентябрь	май	сентябрь	май	сентябрь	май	сентябрь	май		

Перечень оценочных материалов (психолого - педагогическая диагностика индивидуального развития детей) программы «Наш дом природа»

В программе «Наш дом природа» основными категориями являются две - «экологические знания» и «отношение», при этом ведущей и более широкой является вторая. «Отношение» аккумулирует в себе знания и эмоции одновременно, содержит интеллектуальный и чувственный компоненты. В дошкольном возрасте знания важны не столько сами по себе, сколько как средство формирования отношения. Диагностика должна быть направлена на выявление у детей и того, и другого компонента.

Как же проявляются знания и отношение? Как обнаружить их в диагностической процедуре? Знания (осознанные) всегда вербальные. Они обнаруживаются, когда задаются детям вопросы или предъявляя им картинки, предметы, которые они должны назвать, объединить, разложить каким-то определенным способом, а потом объяснить, что и как они сделали, почему произвели именно эти операции. Можно организовать словесную дидактическую игру, реакции детей в которой и будут отражением их знаний.

Отношение выявить сложнее, так как оно проявляется по-разному: в переживаниях (а они могут быть скрытыми), в положительных и отрицательных эмоциях, в отдельных поступках, систематическом поведении и вербально (в вопросах, сообщениях, в готовности слушать пояснения взрослых, в чтении книг). Поэтому методика диагностики отношения к природе должна быть приближена к реальной жизни. Она строится в форме естественного эксперимента - специально организованных ситуаций в обычной среде проживания детей, а также в форме диагностического наблюдения за реальным поведением дошкольников в течение некоторого времени (от одной до трех недель). Диагностика знаний осуществляется на примере тех объектов и явлений природы, которые окружают детей и хорошо им знакомы, с которыми они находились в длительном контакте, с которыми неоднократно в течение учебного года организовывались разные виды деятельности.

Выявляя отношение детей к природе проводится, кроме длительных наблюдений, в виде естественного эксперимента, например, в форме специально организованной ситуации «Кончился корм», которая состоит из четырех этапов и рассчитана на целые сутки. В этой ситуации проводится тщательное наблюдение за детьми, записывается их реакция и проявления на всех этапах, тогда у взрослых возникнет объективное впечатление об уровне экологической воспитанности группы в целом и каждого из детей

Диагностика экологической воспитанности детей (индивидуально или фронтально) проводится дважды в год: в первые недели сентября и в мае. Зафиксированный результат позволяет провести анализ того, что было с детьми в начале года и какими они стали в конце года, как повлияла на них система эколого-педагогической работы. На основе результатов диагностики корректируется деятельность, планируются следующие этапы в экологическом воспитании дошкольников, в работе с их родителями, учитываются индивидуальные особенности в развитии детей.

Диагностическая карта мониторинга уровня усвоения программы «Наш дом природа» (возраст 5-6 лет)

№	Ф.И. ребенка	Животный мир				Растительный мир				Неживая природа			Уровень			
		Знание основных классов животных	Представления о домашних животных	Представления о диких животных	Представления о животных различных климатических зон	Трудовые умения и навыки по уходу за обитателями уголка	Умение различать и называть растения ближайшего	Умение различать и называть комнатные растения	Трудовые умения и навыки по уходу за растениями	Представления о растениях различных климатических зон	Знания о значении солнца и воздуха в жизни растений	Представление о различных природных объектах (воздух, вода, почва)		Представление о сезонных изменениях в неживой природе	Представления о чередовании времен года, частей суток	Значение солнца и воздуха в жизни человека
1																
2																
3																

Диагностическая карта мониторинга уровня усвоения программы «Наш дом природа» (возраст 6-7 лет)

№	Ф.И. ребенка	Животный мир				Растительный мир				Неживая природа			Уровень		
		Знание основных классов животных (звери, птицы, насекомые, рыбы, земноводные)	Умение устанавливать связи между средой обитания, внешним видом и образом жизни	Трудовые умения и навыки по уходу за животными	Умение различать и называть растения ближайшего окружения	Умение устанавливать связь между средой обитания и растениями	Умение называть и различать органы растений и их функции	Знание условий для жизни растений, приспособлений растений к сезонным изменениям	Умение называть и различать стадии роста и развития растений	Трудовые умения и навыки по уходу за растениями	Умение анализировать и делать выводы в опытно-экспериментальной деятельности	Представление о различных природных объектах (воздух, вода, почва)		Представление о сезонных изменениях в неживой природе	Знание и соблюдение правил поведения в природе
1															
2															
3															

Оценка педагогического процесса связана с уровнем овладения каждым ребенком необходимыми навыками и умениями по образовательным областям:

- 1 балл – ребенок не может выполнить все параметры оценки, помощь взрослого не принимает;
- 2 балла – ребенок с помощью взрослого выполняет некоторые параметры оценки;
- 3 балла – ребенок выполняет все параметры оценки с частичной помощью взрослого;
- 4 балла – ребенок выполняет самостоятельно и с частичной помощью взрослого все параметры оценки;
- 5 баллов – ребенок выполняет все параметры оценки самостоятельно.

ПРИЛОЖЕНИЕ 3.

Перечень оценочных материалов (психолого - педагогическая диагностика индивидуального развития детей) программы социально-коммуникативного развития и социального воспитания дошкольника Л.В. Коломойченко «Дорогою добра»

Для изучения когнитивной сферы социально-коммуникативного развития используется метод беседы, примерные вопросы.

Показатели эмоционально-чувственной и поведенческой сфер фиксируются в ходе наблюдений и заносятся в диагностические карты.

Диагностическая карта социально-коммуникативного развития детей младшей группы (3-4 года)

Ф.И. ребенка	«Человек среди людей»				«Человек в культуре»
	Блок «Я - человек, я - мальчик, я - девочка»	Блок «Мужчины и женщины»	Блок «Моя семья»	Блок «Детский сад - мой второй дом»	

Диагностическая карта социально-коммуникативного развития детей средней группы (4-5 лет)

Ф.И. ребенка	«Человек среди людей»				«Человек в истории»			«Человек в культуре»
	Блок «Я - человек, я - мальчик, я - девочка»	Блок «Мужчины и женщины»	Блок «Моя семья»	Блок «Детский сад - мой второй дом»	Блок «Появление и развитие человека на земле»	Блок «Родной город»	Блок «Родная страна»	
								Блок «Русская традиционная культура»

**Диагностическая карта социально-коммуникативного развития детей
старшей группы (5-6 лет)**

Ф.И. ребенка	«Человек среди людей»				«Человек в истории»			«Человек в культуре»	
	Блок «Я - человек, я - мальчик, я - девочка»	Блок «Мужчины и женщины»	Блок «Моя семья»	Блок «Детский сад - мой второй дом»	Блок «Появление и развитие человека на земле»	Блок «Родной город»	Блок «Родная страна»	Блок «Русская традиционная культура»	Блок «Культура других народов»

**Диагностическая карта социально-коммуникативного развития детей
подготовительной к школе группы (6-7 лет)**

Ф.И. ребенка	«Человек среди людей»				«Человек в истории»			«Человек в культуре»		
	Блок «Я - человек, я - мальчик, я - девочка»	Блок «Мужчины и женщины»	Блок «Моя семья»	Блок «Детский сад - мой второй дом»	Блок «Появление и развитие человека на земле»	Блок «История детского сада»	Блок «Родная страна»	Блок «Моя Земля»	Блок «Русская традиционная культура»	Блок «Культура других народов»

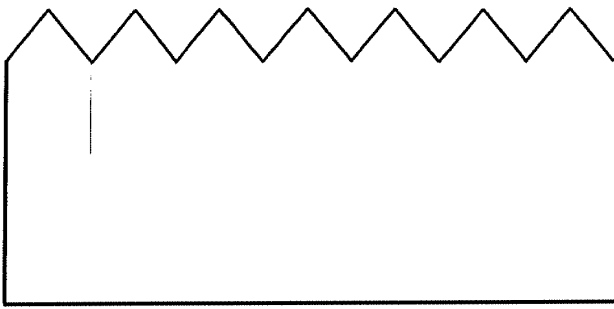
Оценка педагогического процесса связана с уровнем овладения каждым ребенком необходимыми навыками и умениями по образовательным областям:

- сформировано
- частично - сформировано
- не сформировано


Диагностические задания для определения уровня развития графомоторных навыков у детей 4-5 лет

 Фамилия, имя ребенка

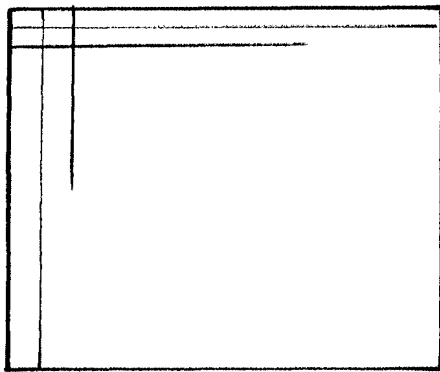
1. Дорисуй забор



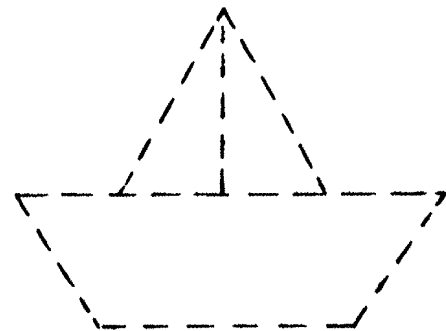
2. Дорисуй лестницу




3. Продолжи узор



4. Обведи кораблик



5. Раскрась яблоко




Результаты диагностики

№ задания	Оценка выполнения
1	
2	
3	
4	
5	
Сумма баллов	

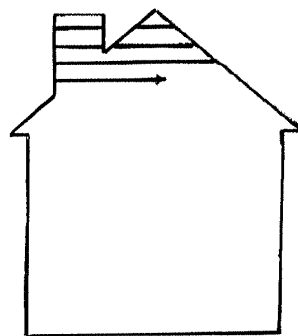
Диагностические задания для определения уровня развития
графомоторных навыков у детей 5-6 лет

Фамилия, имя ребенка


1. Заштрихуй в заданном направлении




2. Заштрихуй в заданном направлении



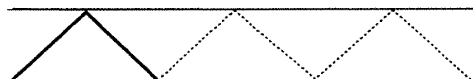
3. Заштрихуй в заданном направлении



4. Обведи по точкам и раскрась



5. Продолжи узор



6. Проведи линию по образцу




7. Проведи линию по образцу



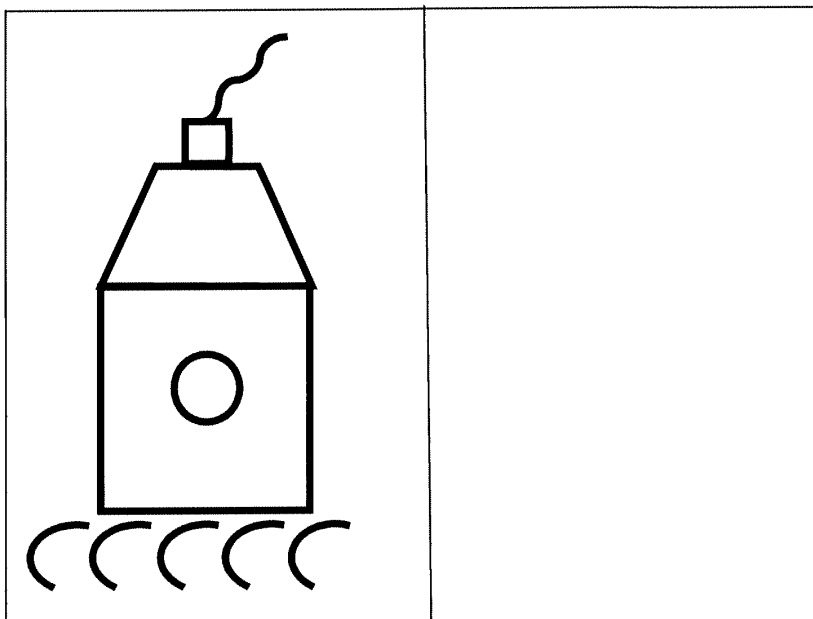
8. Проведи линию по образцу



9. Закончи рисунок



10. Скопируй изображение



Результаты диагностики

№ задания	Оценка выполнения
1	
2	
3	
4	
5	
6	
7	
8	
9	
10	
Сумма баллов	

Диагностические задания для определения уровня
развития графических навыков у детей 6-7 лет

1. |||

2. | ||

3. ---

4. □ □

5. ▭ ▭

6. ┌─┐ ┌─┐

7. ////

8. ///

9. ^^^

10.

11. ○ ○

12. ○ ○

13.

14.

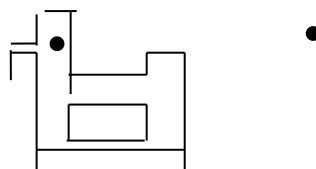
15.

16.

1. ○ ○

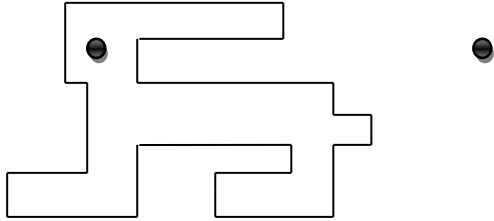
19.

20. Копирование



00

2. Графический диктант



ПРИЛОЖЕНИЕ 7.

Примерное комплексно – тематическое планирование работы с детьми средней группы

месяц неделя	лексические темы	содержание работы	примерные варианты итоговых мероприятий
Сентябрь 1 – 2 неделя	«Здравствуй, Детский сад» Обследование и диагностика индивидуального развития детей	Диагностика и обследование индивидуального развития детей. Заполнение диагностических альбомов. Развивать у детей познавательную мотивацию, интерес к различным видам деятельности в детском саду. Знакомить с детским садом, как ближайшим социальным окружением ребенка. Расширять представление о профессиях сотрудников детского сада. Расширение знаний детей о самих себе, о своей семье. Формирование положительной самооценки.	Детское развлечение «День встречи и знакомств»
Сентябрь 3 неделя	Осень в природе. Признаки осени. Осенние месяцы. Деревья осенью	Расширить знания об осени, как времени года. Развитие умения устанавливать простейшие связи между явлениями живой и неживой природы, вести сезонные наблюдения. Закреплять знания о правилах безопасного поведения в природе. Воспитание бережного отношения к природе.	Выставка детского творчества

<p>Сентябрь 4 неделя</p>	<p>Осень. Признаки осени. Сад. Фрукты.</p>	<p>Формировать обобщенные представления об осени, как времени года, приспособленности растений и животных к изменениям в природе, явлениях природы. Расширять знания о фруктах. Продолжать знакомить с сельскохозяйственными профессиями. Закреплять знания о правилах поведения в природе. Воспитание стремления вести здоровый образ жизни.</p>	<p>Выставка рисунков «Мои любимые фрукты» (совместное творчество с родителями)</p>
<p>Октябрь 1-я неделя</p>	<p>Осень. Признаки осени. Огород. Овощи.</p>	<p>Формировать обобщенные представления об осени, как времени года, приспособленности растений и животных к изменениям в природе, явлениях природы. Расширение знаний об овощах. Продолжать знакомить с сельскохозяйственными профессиями. Закреплять знания о правилах поведения в природе. Воспитание стремления вести здоровый образ жизни.</p>	<p>Совместная деятельность педагога с детьми «Вот так урожай».</p>
<p>Октябрь 2-я неделя</p>	<p>Осень. Признаки осени. Лес. Грибы. Ягоды.</p>	<p>Формировать обобщенные представления об осени, как времени года, приспособленности растений и животных к изменениям в природе, явлениях природы. Расширять представления детей о грибах и лесных ягодах, месте их произрастания, отличительных</p>	<p>Выставка детского творчества.</p>

		<p>особенностях. Воспитывать бережное отношение к природе. Закреплять знания о правилах поведения в природе. Воспитание стремления вести здоровый образ жизни.</p>	
Октябрь 3-я неделя	Перелетные птицы	<p>Дать представления о перелетных птицах, об изменениях в их жизни с приходом осени. Знакомить с особенностями поведения птиц осенью. Расширить представления о жизни птиц в природных условиях осенью.</p>	Выставка детского творчества.
Октябрь 4-я неделя	Одежда. Обувь.	<p>Уточнить и расширить представления детей об одежде и осени, их существенных признаках, материалах из которых они сделаны. Учить сравнивать, группировать, классифицировать предметы. Расширение представлений о здоровье и здоровом образе жизни. 281 Уточнить и расширить представления детей об обуви и осени, их существенных признаках, материалах из которых они сделаны. Учить сравнивать, группировать, классифицировать предметы.</p>	Выставка детского творчества совместно с родителями на уровне ДОУ.
Ноябрь 1-я неделя	День народного единства. Моя родина.	<p>Расширять представление детей о семье, семейных традициях, о родной стране, о государственных праздниках.</p>	Вечер досуга с использованием фольклорного материала (потешек, частушек,

			прибауток).
Ноябрь 2-я неделя	Осень. Домашние животные и их детеныши. Содержание домашних животных.	Познакомить детей с домашними животными и птицами; учить различать их по внешнему виду, повадкам; воспитывать желание заботиться о домашних животных.	Фотовыставка «Наши питомцы» совместно с родителями
Ноябрь 3-я неделя	Осень. Дикие животные и их детеныши. Подготовка животных к зиме.	Расширять представления детей о диких животных, об особенностях их внешнего вида и образе жизни осенью.	Выставка детского творчества.
Ноябрь 4-я неделя	Мебель. Назначение мебели. Части мебели. Материалы, из которых сделана мебель.	Расширить представление о назначении мебели, ее частях, материалах, из которых она изготовлена, о способах использования разных видов мебели. Закреплять правила безопасного использования в быту, ухода за ней. Использовать знания, полученные в быту, при выполнении различных заданий. Расширить знания детей о труде взрослых.	Совместная деятельность педагога с детьми. Конструирование кукольной мебели из деталей конструктора разных видов.
Декабрь 1-я неделя	Посуда. Виды посуды. Материалы, из которых сделана посуда.	Расширить и конкретизация представлений о посуде, ее назначении, частей из которых она состоит. Закреплять правила безопасного использования посуды в быту, ухода за ней. Использовать знания, полученные в быту, при выполнении различных заданий. Расширить знания детей о труде взрослых.	282 Выставка детского творчества. Досуг «Роспись глиняной посуды» (совместно с родителями)
Декабрь 2-я неделя	Зима. Признаки зимы. Зимние месяцы.	Расширение и конкретизация представлений о зиме, явлениях живой и неживой	Выставка детского творчества.

		<p>природы зимой. Развитие умения вести сезонные наблюдения, замечать красоту зимней природы. Знакомство с зимними видами спорта. Формировать первичный исследовательский и познавательный интерес через экспериментирование с водой и льдом. Закрепление знаний о свойствах снега и льда. Расширять знания о безопасном поведении зимой</p>	
<p>Декабрь 3-я неделя</p>	<p>Зима. Новый год.</p>	<p>Формирование представлений о новогоднем празднике. Развивать эмоционально-положительное отношение к предстоящему празднику, желание активно участвовать в его подготовке. Поощрять стремление поздравить близких с праздником, преподнести подарки, сделанные своими руками. Знакомить с традициями празднования Нового года в различных странах.</p>	<p>Выставка детского творчества совместно с родителями на уровне ДОУ.</p>
<p>Декабрь 4-я неделя</p>	<p>Зима. Новый год.</p>	<p>Формирование представлений о новогоднем празднике. Развивать эмоционально-положительное отношение к предстоящему празднику, желание активно участвовать в его подготовке. Поощрять стремление поздравить близких с праздником, преподнести подарки, сделанные своими руками.</p>	<p>Новогодний праздник. «Новый год у ворот» (чаепитие с родителями)</p>

		Знакомить с традициями празднования Нового года в различных странах.	
Январь 1-я-2-я неделя	Зима. Зимние забавы.	Продолжать знакомить детей с зимой как временем года, с зимними видами спорта. Формировать первичный исследовательский и познавательный интерес через экспериментирование с водой и льдом. Расширять и обогащать знания об особенностях зимней природы ; о безопасном поведении зимой. Знакомить детей с народными традициями и обычаями (Рождество, Святки).	Зимняя олимпиада с привлечением родителей. Колядки.
Январь 3-я неделя	Зима. Зимующие птицы	Уточнить и расширить представление детей о зимующих птицах, их образе жизни и повадках. Формировать умение и навыки наблюдения за птицами. Воспитывать интерес и бережное отношение к птицам. Расширить знаний детей о птицах Родного края.	Изготовление кормушек для птиц (совместно с родителями). Птичья столовая.
Январь 4-я неделя	Зима. Дикие животные зимой.	Дать представления о диких животных, особенностях внешнего вида и образе жизни зимой. Воспитывать умение сопереживать и эмоционально-доброжелательно относиться к представителям дикой живой природы. Расширить знания детей о животных Родного края.	Выставка детского творчества.

Февраль 1-я неделя	Домашние животные и птицы. Содержание и уход зимой.	Дать представления о домашних животных, особенностях внешнего вида и образе жизни . Воспитывать умение сопереживать и эмоционально-доброжелательно относиться к представителям живой природы.	Выставка детского творчества. Коллективный просмотр и обсуждение мультфильма «Кто сказал «мяу»!»
Февраль 2-я неделя	Народная культура и традиции.	Формировать представление о народной игрушке (дымковская игрушка, матрешка и др.), знакомство с народными промыслами. Привлечение детей к созданию узоров дымковской и филимоновской росписи. Знакомство детей с устным народным творчеством.	Выставка детского творчества. Фольклорный досуг. Мини-музей на уровне группы.
Февраль 3-я неделя	День защитника Отечества.	Знакомство детей с «военными» профессиями (солдат, танкист, летчик, моряк, пограничник); с военной техникой (танк, самолет, военный крейсер); с флагом России. Воспитание любви к Родине. 285 Осуществление гендерного воспитания, формировать в мальчиках стремление быть сильными, смелыми, стать защитниками Родины; воспитывать в девочках уважение к мальчикам как будущим защитникам Родины.	Спортивно-музыкальный досуг совместно с родителями. Выставка стенгазет «Мой папа».
Февраль 4-я неделя	Уголок природы. Комнатные растения.	Уточнить представления о комнатных растениях и аквариумных рыбах, об их уходе и содержании. Формировать	Фотоколлаж «Уголок природы у меня дома». «Огород на подоконнике» (в

		элементарные навыки ухода за аквариумными рыбками и комнатными растениями.	группе).
Март 1-я неделя	Весна. Международный женский день.	Организовывать все виды детской деятельности (игровой, коммуникативной, трудовой, познавательно-исследовательской, музыкально-художественной, чтения) вокруг темы семьи, любви к маме, бабушке. Воспитывать уважение к воспитателям. Расширять гендерные представления, формировать у мальчиков представления о том, что мужчины должны внимательно и уважительно относиться к женщинам. Привлекать детей к изготовлению подарков мамам, бабушкам, воспитателям. Воспитывать бережное и чуткое отношение к самым близким людям, потребность радовать близких добрыми делами.	Праздник, посвященный международному женскому дню. Выставка стенгазет «Моя мама».
Март 2-я неделя	Весна. Приметы весны	Формировать обобщенные представления о весне как времени года, о приспособленности растений и животных к изменениям в природе. Воспитывать любовь к окружающей живой и неживой природе.	Выставка детского творчества. Викторина «Знатоки природы»
Март 3-я неделя	Весна. Животные весной. Перелетные птицы.	Формировать обобщенные представления о весне как времени года, о приспособленности растений и животных к изменениям в природе.	Выпечка изделий из теста «Жаворонки прилетели»

		<p>Расширять и уточнять естественнонаучные представления, знания детей о диких животных, и их детенышах, их внешнем виде и образе, как добывают пищу.</p> <p>Воспитывать любовь к окружающей живой и неживой природе.</p>	
<p>Март 4-я неделя</p>	<p>Неделя детской книги.</p>	<p>Продолжить развивать интерес к художественной литературе и чтению.</p> <p>Ознакомить с творчеством известных детских российских писателей (К. Чуковский, С.Маршак).</p> <p>Формировать умение понимать главную идею произведения, правильно оценивать поступки героев. Совершенствовать выразительно декламировать стихи.</p> <p>Формировать желание в инсценировках, театрализованных играх, драматизациях. Развивать творческие способности.</p>	<p>Мероприятие совместно с городской библиотекой.</p>
<p>Апрель 1-я неделя</p>	<p>Мой город. Моя страна. Моя планета.</p>	<p>Формировать первичные представления детей о родном городе Сланцы, его истории. Знакомить с гербом города. Знакомить с достопримечательностями города, воспитывать гордость за свою малую родину, любовь к ней.</p>	<p>Целевая прогулка в город, посвященная дню рождения города Сланцы.</p>
<p>Апрель 2-я неделя</p>	<p>Тайны космоса. День космонавтики.</p>	<p>Познакомить детей с праздником Днем космонавтики, историей покорения космоса.</p> <p>Рассказать детям об интересных фактах и событиях космоса.</p>	<p>Коллективная творческая работа «Парад планет»</p>

<p>Апрель 3-я неделя</p>	<p>Транспорт. Виды транспорта. Правила дорожного движения</p>	<p>Расширить представление о транспорте, его видах (пассажирский, грузовой, специальный, водный, воздушный, наземный), и о значении его в жизни человека. Познакомить с правилами дорожного движения для пешеходов: о назначении тротуаров и правил передвижения по ним и регулируемому перекрестку.</p>	<p>Сюжетно-ролевые игры по правилам дорожного движения.</p>
<p>Апрель 4-я неделя</p>	<p>Транспорт. Профессии. Правила дорожного движения.</p>	<p>Расширить представление о транспорте, его видах (пассажирский, грузовой, специальный, водный, воздушный, наземный), и о значении его в жизни человека. Познакомить с правилами дорожного движения для пешеходов: о назначении тротуаров и правил передвижения по ним и регулируемому перекрестку.</p>	<p>Досуг с приглашением инспектора ОГИБДД.</p>
<p>Май 1-я неделя</p>	<p>День Победы</p>	<p>Воспитывать дошкольников в духе патриотизма, любви к Родине. Формирование представлений о празднике, посвященном Дню Победы. Воспитание уважения к ветеранам войны</p>	<p>Музыкально-литературная композиция, посвященная 9 мая</p>
<p>Май 2-я неделя</p>	<p>День Победы</p>	<p>Воспитывать дошкольников в духе патриотизма, любви к Родине. Формирование представлений о празднике, посвященном Дню Победы. Воспитание уважения к ветеранам войны</p>	<p>Возложение цветов к памятнику Славы.</p>

<p>Май 3-я –4-я неделя</p>	<p>Насекомые. Цветы. Лето Мониторинг.</p>	<p>Формировать представления о лете как времени года, признаках лета. Дать знания о жизни насекомых весной. Расширить представления о садовых цветах. Расширять и обогащать представления о влиянии тепла, солнечного света на жизнь растений и насекомых. Развивать эстетическое отношение к природе летом. Диагностика и обследование индивидуального развития детей. Заполнение диагностических альбомов.</p>	<p>Выставка детского творчества.</p>
------------------------------------	---	--	--------------------------------------

Примерное комплексно – тематическое планирование работы с детьми средней группы

Месяц неделя	Лексические темы	Содержание работы	Примерные варианты итоговых мероприятий
Сентябрь 1 – 2 неделя	«Здравствуй, Детский сад» Обследование и диагностика индивидуального развития детей	Диагностика и обследование индивидуального развития детей. Заполнение диагностических альбомов. Развивать у детей познавательную мотивацию, интерес к различным видам деятельности в детском саду. Знакомить с детским садом, как ближайшим социальным окружением ребенка. Расширять представление о профессиях сотрудников детского сада. Расширение знаний детей о самих себе, о своей семье. Формирование положительной самооценки.	Детское развлечение «День встречи и знакомств»
Сентябрь 3 неделя	Осень в природе. Признаки осени. Осенние месяцы. Деревья осенью	Расширить знания об осени , как времени года. Ее признаки, сезонные изменения в природе. Формировать обобщенные представления об осени, как времени года, приспособленности растений и животных к изменениям в природе, явлениях природы. Формировать первичное представление об экосистемах, природных	Выставка детского творчества

		<p>зонах. Закреплять знания о правилах безопасного поведения в природе.</p>	
<p>Сентябрь 4 неделя</p>	<p>Осень. Признаки осени. Сад. Фрукты.</p>	<p>Формировать обобщенные представления об осени, как времени года, приспособленности растений и животных к изменениям в природе, явлениях природы. Учить детей классифицировать фрукты по определенным признакам (по месту их произрастания, по способу их применения). Продолжать знакомить с сельскохозяйственными профессиями. Закреплять знания о правилах поведения в природе. Воспитание стремления вести здоровый образ жизни.</p>	<p>Выставка рисунков «Мои любимые фрукты» (совместное творчество с родителями)</p>
<p>Октябрь 1-я неделя</p>	<p>Осень. Признаки осени. Огород. Овощи.</p>	<p>Формировать обобщенные представления об осени, как времени года, приспособленности растений и животных к изменениям в природе, явлениях природы. Учить ²⁹¹ детей классифицировать овощи по определенным признакам (по месту их произрастания, по способу их применения). Продолжать знакомить с сельскохозяйственными профессиями. Закреплять знания о правилах поведения в природе. Воспитание стремления вести здоровый образ жизни.</p>	<p>Совместная деятельность педагога с детьми «Вот так урожай».</p>
<p>Октябрь 2-я</p>	<p>Осень. Признаки осени.</p>	<p>Формировать обобщенные представления об осени,</p>	<p>Выставка детского</p>

неделя	Лес. Грибы. Ягоды.	как времени года, приспособленности растений и животных к изменениям в природе, явлениях природы. Расширять представление о дарах леса: грибах, ягодах , растущих в нашей местности. Формировать первичное представление об экосистемах, природных зонах. Воспитывать бережное отношение к природе. Закреплять знания о правилах поведения в природе. Воспитание стремления вести здоровый образ жизни.	творчества.
Октябрь 3-я неделя	Перелетные птицы	Формировать представления об приспособленности растений и животных к изменениям в природе, об экосистемах, причинах миграции птиц, внешних проявлениях в поведении животных осенью.	Выставка детского творчества.
Октябрь 4-я неделя	Одежда. Обувь.	Уточнить и расширить представления детей об одежде и осени, их существенных признаках, материалах из которых они сделаны. Учить сравнивать, группировать, классифицировать предметы. Расширение представлений о здоровье и здоровом образе жизни.	Выставка детского творчества совместно с родителями на уровне ДОУ.
Ноябрь 1-я неделя	День народного единства. Моя родина.	Расширять представление детей о родной стране, о государственных праздниках; развивать интерес к истории своей	Вечер досуга с использованием фольклорного материала (потешек,

		<p>страны; воспитывать гордость за свою страну, любовь к ней. Знакомить с гербом, флагом, мелодией гимна. Рассказывать о людях, прославивших Россию, о том что Российская Федерация- многонациональная страна, Москва- главный город и столица нашей Родины.</p>	<p>частушек, прибауток).</p>
<p>Ноябрь 2-я неделя</p>	<p>Осень. Домашние животные и их детеныши. Содержание домашних животных.</p>	<p>Расширить и углубить представления детей об зимовки домашних животных. Установить связи между особенностями внешнего вида, поведения животных и условиями межсезонья. Закреплять знания о правилах безопасного поведения в природе. Воспитывать бережное отношение к природе. Расширение представлений детей о животном мире Родной страны.</p>	<p>Фотовыставка «Наши питомцы» совместно с родителями</p>
<p>Ноябрь 3-я неделя</p>	<p>Осень. Дикие животные и их детеныши. Подготовка животных к зиме.</p>	<p>Расширить и углубить представления детей об зимовки диких животных. Установить связи между особенностями внешнего вида, поведения животных и условиями межсезонья. Закреплять знания о правилах безопасного поведения в природе. Воспитывать бережное отношение к природе. Расширение представлений детей о животном мире Родной страны.</p>	<p>Выставка детского творчества.</p>
<p>Ноябрь 4-я неделя</p>	<p>Мебель. Назначение мебели. Части мебели.</p>	<p>Расширить представление о назначении мебели, о ее видах, частях, материалах, из которых она</p>	<p>Совместная деятельность педагога с детьми.</p>

	Материалы, из которых сделана мебель.	изготавливается, о способах использования разных видов мебели. Закреплять правила безопасного использования в быту, ухода за ней. Использовать знания, полученные в быту, при выполнении различных заданий. Расширить знания детей о труде взрослых.	Конструирование кукольной мебели из деталей конструктора разных видов.
Декабрь 1-я неделя	Посуда. Виды посуды. Материалы, из которых сделана посуда.	Расширить представление о назначении посуды, о ее видах, частях, материалах из которых она изготавливается, о способах использования разных видов посуды. Закреплять правила безопасного использования посуды в быту, ухода за ней. Использовать знания, полученные в быту, при выполнении различных заданий. Расширить знания детей о труде взрослых.	Выставка детского творчества. Опыт «Волшебная вода»
Декабрь 2-я неделя	Зима. Признаки зимы. Зимние месяцы.	Продолжать знакомить детей с зимой как временем года, с зимними видами спорта. Формировать первичный исследовательский и познавательный интерес через экспериментирование с водой и льдом. Расширять и обогащать знания об особенностях зимней природы (холода, заморозки, снегопады, сильные ветры), особенностях деятельности людей в городе, на селе; о безопасном поведении зимой.	Выставка детского творчества.
Декабрь	Зима.	Привлекать детей к	Выставка

3-я неделя	Новый год.	<p>активному разнообразному участию в подготовке к празднику и его проведении.</p> <p>Содействовать возникновению чувства удовлетворения от участия в коллективной предпраздничной культуры. Развивать эмоционально-положительное отношение к предстоящему празднику, желание активно участвовать в его подготовке. Поощрять стремление поздравить близких с праздником, преподнести подарки, сделанные своими руками. Знакомить с традициями празднования Нового года в различных странах.</p>	детского творчества совместно с родителями на уровне ДОУ.
Декабрь 4-я неделя	Зима. Новый год.	<p>Привлекать детей к активному разнообразному участию в подготовке к празднику и его проведении.</p> <p>Содействовать возникновению чувства удовлетворения от участия в коллективной предпраздничной культуры. Развивать эмоционально-положительное отношение к предстоящему празднику, желание активно участвовать в его подготовке. Поощрять стремление поздравить близких с праздником, преподнести подарки, сделанные своими руками. Знакомить с традициями празднования Нового года</p>	Новогодний праздник. «Новый год у ворот» (чаепитие с родителями)

		в различных странах.	
Январь 1-я-2-я неделя	Зима. Зимние забавы.	Продолжать знакомить детей с зимой как временем года, с зимними видами спорта. Формировать первичный исследовательский и познавательный интерес через экспериментирование с водой и льдом. Расширять и обогащать знания об особенностях зимней природы (холода, заморозки, снегопады, сильные ветры), особенностях деятельности людей в городе, на селе; о безопасном поведении зимой. Знакомить детей с народными традициями и обычаями (Рождество, Святки).	Зимняя олимпиада с привлечением родителей. Колядки.
Январь 3-я неделя	Зима. Зимующие птицы	Уточнить и расширить представление детей о зимующих птицах и способах выживания в зимний период. Учить различать зимующих птиц по внешнему виду. Формировать умение и навыки наблюдения за птицами. Воспитывать интерес и бережное отношение к пернатым. Расширить знаний детей о птицах Родного края.	Изготовление кормушек для птиц (совместно с родителями). Птичья столовая.
Январь 4-я неделя	Зима. Дикие животные зимой.	Дать представления о диких животных, особенностях внешнего вида и образе жизни зимой. Развивать умение сравнивать животных по внешнему виду, установить связи между	Выставка детского творчества.

		<p>особенностями внешнего вида, поведением животных и условиями зимнего сезона.</p> <p>воспитывать умение сопереживать и эмоционально-доброжелательно относиться к представителям дикой живой природы.</p> <p>Расширить знания детей о животных Родного края.</p>	
<p>Февраль 1-я неделя</p>	<p>Домашние животные и птицы.</p> <p>Содержание и уход зимой.</p>	<p>Дать представления о домашних животных, особенностях внешнего вида и образе жизни зимой. Развивать умение сравнивать животных по внешнему виду, установить связи между особенностями внешнего вида, поведением животных и условиями зимнего сезона.</p> <p>воспитывать умение сопереживать и эмоционально-доброжелательно относиться к представителям живой природы.</p>	<p>Выставка детского творчества.</p> <p>Наблюдение за живым объектом.</p>
<p>Февраль 2-я неделя</p>	<p>Народная культура и традиции.</p>	<p>Знакомить детей с народными традициями и обычаями, с народным декоративно-прикладным искусством (городец, полхов-майдан, гжель).</p> <p>Формировать представление о народной игрушке, с традициями ее изготовления.</p> <p>Воспитывать бережное отношение к игрушкам, доброжелательное отношение между</p>	<p>Выставка детского творчества.</p> <p>Фольклорный досуг.</p> <p>Мини-музей на уровне группы.</p>

		<p>сверстниками. Знакомство детей с национальным декоративно-прикладным искусством.</p> <p>Расширить знания об устном народном творчестве.</p>	
<p>Февраль 3-я неделя</p>	<p>День защитника Отечества.</p>	<p>Расширять представления о Российской армии. Рассказать о трудной, но почетной обязанности защищать Родину, охранять ее спокойствие и безопасность; организовать встречи с земляками, служившими в рядах вооруженных сил России. Рассказать о том, как в годы войн храбро сражались и защищали нашу страну от врагов прадеда, деды, отцы, как вставали на защиту Сланцевской земли взрослые и дети. Воспитывать детей в духе патриотизма, любви к Родине. Знакомить с разными родами войск (пехота, морские, воздушные, танковые войска), боевой техникой. Расширять гендерные представления, формировать в мальчиках стремление быть сильными, смелыми, стать защитниками Родины; воспитывать в девочках уважение к мальчикам как будущим защитникам Родины.</p>	<p>Спортивно-музыкальный досуг совместно с родителями. Выставка стенгазет «Мой папа».</p>
<p>Февраль 4-я неделя</p>	<p>Уголок природы. Комнатные растения.</p>	<p>Уточнить представления о комнатных растениях и аквариумных рыбах, об их</p>	<p>Фотоколлаж «Уголок природы у меня дома».</p>

		<p>уходе и содержании. Формировать элементарные навыки ухода за аквариумными рыбками и комнатными растениями.</p>	<p>«Огород на подоконнике» (в группе).</p>
<p>Март 1-я неделя</p>	<p>Весна. Международный женский день.</p>	<p>Организовывать все виды детской деятельности (игровой, коммуникативной, трудовой, познавательно-исследовательской, музыкально-художественной, чтения) вокруг темы семьи, любви к маме, бабушке. Воспитывать уважение к воспитателям. Расширять гендерные представления, формировать у мальчиков представления о том, что мужчины должны внимательно и уважительно относиться к женщинам. Привлекать детей к изготовлению подарков мамам, бабушкам, воспитателям. Воспитывать бережное и чуткое отношение к самым близким людям, потребность радовать близких добрыми делами.</p>	<p>Праздник, посвященный международному женскому дню. Выставка стенгазет «Моя мама».</p>
<p>Март 2-я неделя</p>	<p>Весна. Приметы весны</p>	<p>Формировать обобщенные представления о весне как времени года, о связи между явлениями живой и неживой природы, о весенних изменениях.</p>	<p>Выставка детского творчества. Викторина «Знатоки природы»</p>
<p>Март 3-я неделя</p>	<p>Весна. Животные весной. Перелетные птицы.</p>	<p>Расширять представления детей о поведении диких животных весной, о том, где живут, как добывают пищу, о их детенышах. Воспитывать любовь к</p>	<p>Выпечка изделий из теста «Жаворонки прилетели»</p>

		<p>окружающей живой и неживой природе. Формировать обобщенные представления о весне как времени года, о приспособленности растений и животных к изменениям в природе. Расширять знания о характерных признаках весны; о перелете птиц; о связи между явлениями живой и неживой природы; о весенних изменениях в природе. Расширить знания детей о птицах Родного края.</p>	
<p>Март 4-я неделя</p>	<p>Неделя детской книги.</p>	<p>Продолжить развивать интерес к художественной литературе и чтению. Ознакомить с творчеством известных детских российских писателей (А. Пушкина, С. Михалкова, Е. Чарушина). Формировать умение понимать главную идею произведения, правильно оценивать поступки героев. Совершенствовать выразительно декламировать стихи. Формировать желание в инсценировках, театрализованных играх, драматизациях. Развивать творческие способности.</p>	<p>Мероприятие совместно с городской библиотекой.</p>
<p>Апрель 1-я неделя</p>	<p>Мой город. Моя страна. Моя планета.</p>	<p>Расширять представление детей о родном городе Сланцы, его истории. Знакомить с гербом города. Рассказывать о людях, соотечественниках, героях труда, прославивших город; знакомить с</p>	<p>Целевая прогулка в город, посвященная дню рождения города Сланцы.</p>

		достопримечательностями города, воспитывать гордость за свою малую родину, любовь к ней.	
Апрель 2-я неделя	Тайны космоса. День космонавтики.	Формировать у детей представлений о космическом пространстве, освоении космоса людьми. Рассказать детям об интересных фактах и событиях космоса.	Коллективная творческая работа «Парад планет»
Апрель 3-я неделя	Транспорт. Виды транспорта. Правила дорожного движения	Расширить представление о транспорте, его видах (пассажирский, грузовой, специальный, водный, воздушный, наземный), и о значении его в жизни человека. Дать детям представление о труде работников транспорта, показать результаты их труда, его общественную значимость. Познакомить с правилами дорожного движения для пешеходов: о назначении тротуаров и правил передвижения по ним и регулируемому перекрестку.	Сюжетно-ролевые игры по правилам дорожного движения.
Апрель 4-я неделя	Транспорт. Профессии. Правила дорожного движения.	Расширить представление о транспорте, его видах (пассажирский, грузовой, специальный, водный, воздушный, наземный), и о значении его в жизни человека. Дать детям представление о труде работников транспорта, показать результаты их труда, его общественную значимость. Познакомить с правилами дорожного движения для пешеходов: о назначении тротуаров и правил	Досуг с приглашением инспектора ОГИБДД.

		передвижения по ним и регулируемому перекрестку.	
Май 1-я неделя	День Победы	Воспитывать дошкольников в духе патриотизма, любви к Родине. Расширять знания о героях Великой Отечественной Войны, о победе нашей страны в войне. Знакомить с памятниками героям Великой отечественной войны.	Музыкально-литературная композиция, посвященная 9 мая
Май 2-я неделя	День Победы	Воспитывать дошкольников в духе патриотизма, любви к Родине. Расширять знания о героях Великой Отечественной Войны, о победе нашей страны в войне. Знакомить с памятниками героям Великой отечественной войны.	Возложение цветов к памятнику Славы.
Май 3-я –4-я неделя	Насекомые. Цветы. Лето Мониторинг.	Формировать представления о лете как времени года, признаках лета. Дать знания о жизни насекомых весной. О вредных и полезных насекомых. Расширить представления о растениях луга, леса, садовых цветах. Расширять и обогащать представления о влиянии тепла, солнечного света на жизнь растений и насекомых. Развивать эстетическое отношение к природе летом. Диагностика индивидуального развития детей. Заполнение диагностических альбомов.	Выставка детского творчества.

ПРИЛОЖЕНИЕ 9

Примерное комплексно – тематическое планирование работы с детьми подготовительной группы

Месяц неделя	Лексические темы	Содержание работы	Примерные варианты итоговых мероприятий
Сентябрь 1 – 2 неделя	«Здравствуй, Детский сад» Обследование и диагностика индивидуального развития детей	Диагностика индивидуального развития детей. Заполнение диагностических альбомов. Развивать познавательный интерес, интерес к школе, к книгам. Закреплять знания о школе, о том, зачем нужно учиться, кто и чему учит в школе, о школьных принадлежностях и т. д. Формировать представления о профессии учителя и «профессии» ученика, положительное отношение к этим видам деятельности.	Детское развлечение «День встречи и знакомств»
Сентябрь 3 неделя	Осень в природе. Признаки осени. Осенние месяцы. Деревья осенью	Расширять знания детей об осени. Продолжать знакомить с сельскохозяйственными профессиями. Закреплять знания о правилах безопасного поведения в природе; о временах года, последовательности месяцев в году. Воспитывать бережное отношение к природе. Расширять представления детей об особенностях отображения осени в произведениях искусства.	Выставка детского творчества

		<p>Развивать интерес к изображению осенних явлений в рисунках, аппликации.</p> <p>Закреплять умения узнавать деревья по листьям, плодам, характерным особенностям ветвей и стволов.</p> <p>Расширение знаний о творческих профессиях.</p> <p>Расширение представлений о труде взрослых на полях осенью, о трудовых действиях хлеборобов, о технике, которая используется для уборки урожая. Дать представление о способах изготовления хлебобулочных изделий, и значении хлеба в жизни человека.</p> <p>Систематизировать представление о многообразии насекомых, особенности их внешнего строения, месте обитания, способах передвижения, питания, об изменениях, происходящих в жизни насекомых осенью.</p>	
<p>Сентябрь 4 неделя</p>	<p>Осень. Признаки осени. Сад. Фрукты.</p>	<p>Продолжать формировать обобщенные представления об осени как времени года, приспособленности растений и животных к изменениям в природе, явлениях природы.</p> <p>Уточнить понятия фрукты.</p> <p>Продолжать знакомить с</p>	<p>Выставка рисунков «Мои любимые фрукты» (совместное творчество с родителями)</p>

		<p>трудовыми действиями овощеводов, в садах осенью и техникой, которая используется для уборки урожая.</p> <p>Продолжать учить детей классифицировать фрукты по определенным признакам (по месту их произрастания, по способу их применения).</p> <p>Закреплять знания о правилах безопасного поведения в природе.</p>	
Октябрь 1-я неделя	Осень. Признаки осени. Огород. Овощи.	<p>Продолжать формировать обобщенные представления об осени как времени года, приспособленности растений и животных к изменениям в природе, явлениях природы.</p> <p>Уточнить понятия овощи.</p> <p>Продолжать знакомить с трудовыми действиями овощеводов, в огородах, на полях осенью и техникой, которая используется для уборки урожая.</p> <p>Закрепить знания названий основных цветов и их оттенков.</p> <p>Продолжать учить детей классифицировать овощи по определенным признакам (по месту их произрастания, по способу их применения).</p> <p>Закреплять знания о правилах безопасного поведения в природе.</p>	Совместная деятельность педагога с детьми «Вот так урожай».
Октябрь 2-я неделя	Осень. Признаки осени. Лес. Грибы. Ягоды.	<p>Расширить знания об осени, как времени года, ее признаках и красоте, сезонных изменениях в</p>	Выставка детского творчества.

		<p>природе.</p> <p>Расширение представлений о многообразии растений осеннего леса, уточнение знаний о грибах и лесных ягодах.</p> <p>Закреплять знания о правилах безопасного поведения в природе.</p>	
Октябрь 3-я неделя	Перелетные птицы	<p>Формировать первичные представления о приспособленности растений и животных к изменениям в природе, об экосистемах, природных зонах, причинах миграции птиц, внешних проявлениях в поведении животных осенью.</p> <p>Закрепить и расширить знания о перелетных и водоплавающих птицах, об их поведении осенью.</p>	Выставка детского творчества.
Октябрь 4-я неделя	Одежда. Обувь.	<p>Уточнить и расширить представления детей об одежде, обуви, о головных уборах; материалах из которых они сделаны. Учить сравнивать, группировать, классифицировать предметы.</p>	306 Выставка детского творчества совместно с родителями на уровне ДОУ.
Ноябрь 1-я неделя	День народного единства. Моя родина.	<p>Расширять представления детей о родной стране, о государственных праздниках.</p> <p>Формировать умение находить Россию на глобусе и карте. Сообщать</p>	Вечер досуга с использованием фольклорного материала (потешек, частушек, прибауток).

		<p>детям элементарные сведения об истории России.</p> <p>Углублять и уточнять представления о Родине — России.</p> <p>Поощрять интерес детей к событиям, происходящим в стране, воспитывать чувство гордости за ее достижения.</p> <p>Закреплять знания о флаге, гербе и гимне России.</p> <p>Расширять представления о Москве — главном городе, столице России.</p> <p>Воспитывать чувство любви к Родине и интереса к происходящим в ней событиям, уважение к людям разных национальностей и их обычаям.</p>	
<p>Ноябрь 2-я неделя</p>	<p>Осень. Домашние животные и их детеныши. Содержание домашних животных.</p>	<p>Систематизировать представления об образе жизни домашних животных их детенышей.</p> <p>Расширить и углубить представления о подготовке их к зиме. О труде людей по уходу за домашними животными. И о технике, которая используется на фермах.</p>	<p>Фотовыставка «Наши питомцы» совместно с родителями</p>
<p>Ноябрь 3-я неделя</p>	<p>Осень. Дикие животные и их детеныши. Подготовка животных к зиме.</p>	<p>Систематизировать представления об образе жизни диких зверей осенью.</p> <p>Расширить и углубить представления детей подготовки их к зиме.</p> <p>Формировать понятие о связи между особенностями внешнего</p>	<p>Выставка детского творчества.</p>

		<p>вида, поведения животных и условиями межсезонья.</p> <p>Закреплять знания о правилах безопасного поведения в природе.</p> <p>Воспитывать бережное отношение к природе.</p>	
<p>Ноябрь 4-я неделя</p>	<p>Мебель. Назначение мебели. Части мебели. Материалы, из которых сделана мебель.</p>	<p>Расширить и систематизировать знания о назначении мебели, о ее видах, частях, материалах из которых она изготавливается, о способах использования разных видов мебели.</p> <p>Закреплять знания техники безопасности в быту и выработать навыки соблюдения правил безопасности. Расширить знания детей о профессиях.</p>	<p>Совместная деятельность педагога с детьми.</p> <p>Конструирование кукольной мебели из деталей конструктора разных видов.</p>
<p>Декабрь 1-я неделя</p>	<p>Посуда. Виды посуды. Материалы, из которых сделана посуда.</p>	<p>Расширить и систематизировать знания о назначении посуды, о ее видах, частях, материалах из которых она изготавливается, о способах использования разных видов посуды.</p> <p>Закреплять знания техники безопасности в быту и выработать навыки соблюдения правил безопасности. Расширить знания детей о профессиях.</p>	<p>Выставка детского творчества.</p> <p>Досуг «Роспись глиняной посуды» (совместно с родителями)</p>
<p>Декабрь 2-я неделя</p>	<p>Зима. Признаки зимы. Зимние месяцы.</p>	<p>Систематизация представлений о зиме, о зимних явлениях природы (мороз, снегопад, метель, вьюга, буран, поземка и т.п.), деревьях зимой.</p> <p>Учить различать хвойные деревья (ель, сосна).</p> <p>Формировать первичный исследовательский и</p>	<p>Выставка детского творчества.</p>

		<p>познавательный интерес через экспериментирование с водой и льдом. Расширять и обогащать знания об особенностях деятельности людей в городе, на селе; о безопасном поведении зимой.</p>	
<p>Декабрь 3-я неделя</p>	<p>Зима. Новый год.</p>	<p>Привлекать детей к активному и разнообразному участию в подготовке к празднику и его проведении. Поддерживать чувство удовлетворения, возникающее при участии в коллективной предпраздничной деятельности. Знакомить с основами праздничной культуры. Формировать эмоционально положительное отношение к предстоящему празднику, желание активно участвовать в его подготовке. Поощрять стремление поздравить близких с праздником, преподнести подарки, сделанные своими руками. Продолжать знакомить с традициями празднования Нового года в различных странах.</p>	<p>Выставка детского творчества совместно с родителями на уровне ДОУ.</p>
<p>Декабрь 4-я неделя</p>	<p>Зима. Новый год.</p>	<p>Привлекать детей к активному и разнообразному участию в подготовке к празднику и его проведении. Поддерживать чувство удовлетворения,</p>	<p>Новогодний праздник. «Новый год у ворот» (чаепитие с родителями)</p>

		<p>возникающее при участии в коллективной предпраздничной деятельности.</p> <p>Знакомить с основами праздничной культуры.</p> <p>Формировать эмоционально положительное отношение к предстоящему празднику, желание активно участвовать в его подготовке.</p> <p>Поощрять стремление поздравить близких с праздником, преподнести подарки, сделанные своими руками.</p> <p>Продолжать знакомить с традициями празднования Нового года в различных странах.</p>	
<p>Январь 1-я-2-я неделя</p>	<p>Зима. Зимние забавы.</p>	<p>Продолжать знакомить с зимой, с зимними видами спорта.</p> <p>Расширять и обогащать знания о деятельности людей в городе, на селе; о безопасном поведении зимой.</p> <p>Формировать первичный исследовательский и познавательный интерес через экспериментирование с водой и льдом.</p>	<p>Зимняя олимпиада с привлечением родителей. Колядки.</p>
<p>Январь 3-я неделя</p>	<p>Зима. Зимующие птицы</p>	<p>Расширить представления о поведении и повадках зимующих птиц (вороны, воробья, синицы, снегиря, свиристели). Учить различать зимующих птиц по внешнему виду.</p> <p>Воспитывать интерес и бережное отношение к</p>	<p>Изготовление кормушек для птиц (совместно с родителями). Птичья столовая.</p>

		пернатым. Формировать умение и навыки наблюдения за птицами.	
Январь 4-я неделя	Зима. Дикие животные зимой.	Уточнить и систематизировать представления о жизни диких животных наших лесов зимой. Формировать умение сравнивать животных по внешнему виду, установить связи между особенностями внешнего вида, поведением животных и условиями зимнего сезона.	Выставка детского творчества.
Февраль 1-я неделя	Домашние животные и птицы. Содержание и уход зимой.	Дать представления о домашних животных, домашних птицах, особенностях внешнего вида и образе жизни зимой. Развивать умение сравнивать животных и птиц по внешнему виду, установить связи между особенностями внешнего вида, поведением и условиями зимнего сезона. Воспитывать умение 311 сопереживать и эмоционально-доброжелательно относиться к представителям живой природы.	Выставка детского творчества. Наблюдение за живым объектом.
Февраль 2-я неделя	Народная культура и традиции.	Знакомить с народными традициями и обычаями. Расширять представления об искусстве, традициях и обычаях народов России. Продолжать знакомить детей с народными песнями, плясками.	Выставка детского творчества. Фольклорный досуг. Мини-музей на уровне группы.

		<p>Расширять представления о разнообразии народного искусства, художественных промыслов (различные виды материалов, разные регионы нашей страны и мира). Воспитывать интерес к искусству родного края; любовь и бережное отношение к произведениям искусства. Рассказать детям о традициях русского народа, играх и забавах, устном народном творчестве.</p>	
<p>Февраль 3-я неделя</p>	<p>День защитника Отечества.</p>	<p>Расширять представления детей о Российской армии. Рассказывать о трудной, но почетной обязанности защищать Родину, охранять ее спокойствие и безопасность; о том, как в годы войн храбро сражались и защищали нашу страну от врагов прадеды, деды, отцы. Воспитывать в духе патриотизма, любви к Родине. Знакомить с разными родами войск (пехота, морские, воздушные, танковые войска), боевой техникой. Рассказать о том, как в годы войн храбро сражались и защищали нашу страну от врагов прадеды, деды, отцы, как вставали на защиту Сланцевской земли взрослые и дети. Расширять гендерные представления,</p>	<p>Спортивно-музыкальный досуг совместно с родителями. Выставка стенгазет «Мой папа».</p>

		<p>формировать у мальчиков стремление быть сильными, смелыми, стать защитниками Родины; воспитывать у девочек уважение к мальчикам как будущим защитникам Родины.</p>	
<p>Февраль 4-я неделя</p>	<p>Уголок природы. Комнатные растения.</p>	<p>Уточнить представления о комнатных растениях и аквариумных рыбах, об их уходе и содержании. Формировать элементарные навыки ухода за аквариумными рыбками и комнатными растениями.</p>	<p>Фотоколлаж «Уголок природы у меня дома». «Огород на подоконнике» (в группе).</p>
<p>Март 1-я неделя</p>	<p>Весна. Международный женский день.</p>	<p>Организовывать все виды детской деятельности (игровой, коммуникативной, трудовой, познавательно - исследовательской, продуктивной, музыкально-художественной, чтения) вокруг темы семьи, любви к маме, бабушке. Воспитывать уважение к воспитателям. Расширять гендерные представления, воспитывать у мальчиков представления о том, что мужчины должны внимательно и уважительно относиться к женщинам. Привлекать детей к изготовлению подарков маме, бабушке, воспитателям. Воспитывать бережное и чуткое отношение к самым близким людям, формировать потребность</p>	<p>Праздник, посвященный международному женскому дню. Выставка стенгазет «Моя мама».</p>

		радовать близких добрыми делами.	
Март 2-я неделя	Весна. Приметы весны	Формировать у детей обобщенные представления о весне, приспособленности растений и животных к изменениям в природе. о типичных весенних явлениях в живой и неживой природе, о жизнедеятельности животных и растений весной. Воспитывать бережное отношение ко всему живому. Знакомить с растениями и животными, занесенными в красную книгу. Формировать основы экологической культуры.	Выставка детского творчества. Викторина «Знатоки природы»
Март 3-я неделя	Весна. Животные весной. Перелетные птицы.	Формировать у детей обобщенные представления о весне, приспособленности растений и животных к изменениям в природе. о типичных весенних явлениях в живой и неживой природе, о жизнедеятельности животных и растений весной. Воспитывать бережное отношение ко всему живому. Знакомить с растениями и животными, занесенными в красную книгу. Формировать основы экологической культуры.	Выпечка изделий из теста «Жаворонки прилетели»
Март 4-я неделя	Неделя детской книги.	Продолжить развивать интерес к художественной литературе и чтению.	Мероприятие совместно с городской библиотекой.

		<p>Ознакомить с творчеством известных детских российских писателей (А. Пушкина, С. Михалкова, Е. Чарушина,). Формировать умение понимать главную идею произведения, правильно оценивать поступки героев.</p> <p>Совершенствовать умение выразительно декламировать стихи.</p> <p>Формировать желание в инсценировках, театрализованных играх, драматизациях.</p> <p>Развивать творческие способности.</p>	
<p>Апрель 1-я неделя</p>	<p>Мой город. Моя страна. Моя планета.</p>	<p>Расширять представления детей о родном крае. Продолжать знакомить с достопримечательностями региона, в котором живут дети.</p> <p>Воспитывать любовь к «малой Родине», гордость за достижения своей страны.</p> <p>Рассказывать детям о том, что Земля — наш общий дом, на Земле много разных стран, важно жить в мире со всеми народами, знать и уважать их культуру, обычаи и традиции.</p>	<p>Целевая прогулка в город, посвященная дню рождения города Сланцы.</p>
<p>Апрель 2-я неделя</p>	<p>Тайны космоса. День космонавтики.</p>	<p>совершенствовать у детей представлений о космическом пространстве, освоении космоса людьми.</p> <p>Расширять знания о героях – покорителях космоса.</p> <p>Познакомить детей со</p>	<p>Коллективная творческая работа «Парад планет»</p>

		строением солнечной системы.	
Апрель 3-я неделя	Транспорт. Виды транспорта. Правила дорожного движения	<p>Систематизировать представления о транспорте, видах транспорта, профессиях на транспорте.</p> <p>Дать представление о специализированной технике и профессиях людей, работающих на ней.</p> <p>Формировать навык безопасного поведения на дороге.</p> <p>Закрепить и расширить представления на транспорте о содержании труда взрослых, о роли механизации труда.</p> <p>Продолжить закреплять правила дорожного движения и привычки соблюдать правила поведения на улице и в транспорте.</p>	Сюжетно-ролевые игры по правилам дорожного движения.
Апрель 4-я неделя	Транспорт. Профессии. Правила дорожного движения.	<p>Систематизировать представления о транспорте, видах транспорта, профессиях на транспорте.</p> <p>Дать представление о специализированной технике и профессиях людей, работающих на ней.</p> <p>Формировать навык безопасного поведения на дороге.</p> <p>Закрепить и расширить представления на транспорте о содержании</p>	Досуг с приглашением инспектора ОГИБДД.

		<p>труда взрослых, о роли механизации труда.</p> <p>Продолжить закреплять правила дорожного движения и привычки соблюдать правила поведения на улице и в транспорте.</p>	
<p>Май 1-я неделя</p>	<p>День Победы</p>	<p>Воспитывать детей в духе патриотизма, любви к Родине. Расширять знания о героях Великой Отечественной войны, о победе нашей страны в войне.</p> <p>Знакомить с памятниками героям Великой Отечественной войны.</p> <p>Рассказывать детям о воинских наградах дедушек, бабушек, родителей.</p> <p>Рассказывать о преемственности поколений защитников Родины: от былинных богатырей до героев Великой Отечественной войны. Рассказать детям о Великой Отечественной войне, героях- защитниках Родины, героях земляках, тружениках тыла и детях войны, их подвиге при защите своей отчизны, героях-сланцевчанах, о победе нашей страны в войне.</p>	<p>Музыкально-литературная композиция, посвященная 9 мая</p>
<p>Май 2-я неделя</p>	<p>День Победы</p>	<p>Воспитывать детей в духе патриотизма, любви к Родине. Расширять знания о героях Великой Отечественной войны, о</p>	<p>Возложение цветов к памятнику Славы.</p>

		<p>победе нашей страны в войне. Знакомить с памятниками героям Великой Отечественной войны. Рассказывать детям о воинских наградах дедушек, бабушек, родителей. Рассказывать о преемственности поколений защитников Родины: от былинных богатырей до героев Великой Отечественной войны. Рассказать детям о Великой Отечественной войне, героях- защитниках Родины, героях земляках, тружениках тыла и детях войны, их подвиге при защите своей отчизны, героях-сланцевчанах, о победе нашей страны в войне.</p>	
<p>Май 3-я –4-я неделя</p>	<p>Насекомые. Цветы. Лето Мониторинг.</p>	<p>Формировать представления о лете как времени года, признаках лета. Дать знания о жизни насекомых весной. О вредных и полезных насекомых. Расширить представления о растениях луга, леса, садовых цветах. Расширять и обогащать представления о влиянии тепла, солнечного света на жизнь растений и насекомых. Развивать эстетическое отношение к природе летом. Диагностика индивидуального развития</p>	<p>Выставка детского творчества.</p>

		детей. Заполнение диагностических альбомов.	
--	--	--	--

ПРИЛОЖЕНИЕ 10

Примерное комплексно-тематическое планирование работы учителя-логопеда в средней группе

Ме- сяц	Неделя	Лексичес-кая тема	Звук, фонематические процессы	Грамматическая тема
сентябрь	1 неделя	«Здравствуй, детский сад»	Обследование и диагностика индивидуального развития детей.	Обследование и диагностика индивидуального развития детей.
	2 неделя	«Здравствуй, детский сад»	Обследование и диагностика индивидуального развития детей.	Обследование и диагностика индивидуального развития детей.
	3 неделя	Осень. Признаки осени. Деревья осенью.	Знакомство с неречевыми звуками. Формирование внимания к неречевым звукам (звучащие игрушки). Развитие слухового восприятия и речевого внимания.	Употребление существительных единственного и множественного числа в именительном падеже.
	4 неделя	Осень. Признаки осени. Сад. Фрукты.	Знакомство с неречевыми звуками. Формирование внимания к неречевым звукам (звучащие игрушки). Развитие слухового восприятия и речевого внимания.	Употребление существительных единственного и множественного числа в именительном падеже.
октябрь	1 неделя	Осень. Признаки осени. Огород. Овощи.	Знакомство с неречевыми звуками. Формирование внимания к неречевым звукам. Развитие слухового восприятия и речевого внимания.	Образование существительных с уменьшительно- ласкательными суффиксами.

	2 неделя	Лес. Грибы. Ягоды.	Речевые и неречевые звуки. Развитие слухового восприятия и речевого внимания.	Образование единственного и множественного числа существительных. Образование существительных с уменьшительно-ласкательными суффиксами.
	3 неделя	Перелётные птицы.	Звук [А]. Выделение звука [А] из ряда звуков.	Образование единственного и множественного числа существительных. Образование существительных с уменьшительно - ласкательными суффиксами.
	4 неделя	Одежда. Обувь.	Звук [У]. Выделение звука [У] из ряда звуков.	Преобразование существительных единственного числа во множественное число. Употребление существительных в единственном и множественном числе в родительном падеже.
	ноябрь 1 неделя	День народного единства. Моя Родина.	Звуки [А–У] в ряду звуков. Узнавание звуков по артикуляции.	Обучение образованию и употреблению в речи глаголов в повелительном наклонении (дай, беги,..) Употребление существительных единственного числа в винительном падеже.

	2 неделя	Осень. Домашние животные и их детёныши. Содержание домашних животных.	Звук [О]. Выделение звука [О] из ряда звуков.	Обучение согласованию притяжательных местоимений МОЙ МОЯ МОИ с существительными мужского и женского рода. Обучение образованию родительного падежа существительных.
	3 неделя	Осень. Дикие животные и их детёныши. Подготовка животных к зиме.	Звуки [О–У]. Узнавание звуков по артикуляции.	Образование родительного падежа существительных во множественном числе. Образование существительных с уменьшительно-ласкательными суффиксами.
	4 неделя	Мебель. Назначение мебели. Части мебели. Материалы, из которых сделана мебель.	Звуки [А–О–У]. Узнавание звуков по артикуляции.	Образование единственного и множественного числа существительных. Употребление предлога НА с существительными
декабрь	1 неделя	Посуда. Виды посуды. Материалы, из которых сделана посуда.	Звук [И]. Выделение звука [И] из ряда звуков.	Употребление существительных в родительном и винительном падежах. Согласование притяжательных местоимений МОЙ МОЯ МОИ с существительными

				<p>· Образование существительных с уменьшительно-ласкательными суффиксами.</p>
2 неделя	Зима. Признаки зимы. Зимние месяцы.	Звуки [И–О]. Узнавание звуков по артикуляции.	Согласование прилагательных с существительными мужского и женского рода в именительном падеже. Образование множественного числа существительных.	
3 неделя	Зима. Новый год.	Звуки [А–У–И]. Узнавание звуков по артикуляции.	Образование глаголов настоящего времени 3-го лица единственного и множественного числа Образование родительного падежа существительных во множественном числе.	
4 неделя	Зима. Новый год.	Звуки [А–О–У–И]. Узнавание звуков по артикуляции.	Согласование прилагательных с существительными мужского и женского рода единственного и множественного числа Образование творительного падежа существительных в единственном и множественном числе.	

январь	1 неделя	Зима. Зимние забавы.	Звуки [А–О–У–И]. Узнавание звуков по артикуляции.	Согласование прилагательных с существительными мужского и женского рода единственного и множественного числа Образование творительного падежа существительных в единственном и множественном числе.
	2 неделя	Зима. Зимние забавы.	Звуки [А–О–У–И]. Узнавание звуков по артикуляции.	Согласование прилагательных с существительными мужского и женского рода единственного и множественного числа Образование творительного падежа существительных в единственном и множественном числе.
	3 неделя	Зима. Зимующие птицы.	Звук [Ы]. Выделение звука [Ы] из ряда звуков.	Образование множественного числа существительных. Образование глаголов настоящего времени 3-го лица единственного и множественного числа
	4 неделя	Дикие животные зимой.	Звуки [Ы–И]. Узнавание звуков по артикуляции.	Образование существительных единственного и множественного

				<p>числа в именительном, родительном падеже, винительном, дательном падежах.</p> <p>Согласование прилагательных с существительными мужского и женского рода единственного и множественного числа.</p>
--	--	--	--	---

февраль	1 неделя	<p>Домашние животные и птицы.</p> <p>Содержание и уход.</p>	<p>Звук [Э]. Выделение звука [Э] из ряда звуков</p>	<p>Согласование прилагательных с существительными мужского и женского рода единственного и множественного числа</p> <p>Образование существительных единственного и множественного числа в именительном, родительном падеже, винительном, дательном падежах.</p>
	2 неделя	<p>Народная культура и традиции.</p>	<p>Звуки [Ы–И–Э]. Узнавание звуков по артикуляции.</p>	<p>Согласование прилагательных с существительными в роде, числе, падеже.</p> <p>Использование форм единственного и множественного числа имен существительных.</p>

	3 неделя	День защитника Отечества.	Звук [М]. Выделение из ряда звуков, в начале слова.	Образование именительного и родительного падежа существительных во множественном числе. Согласование глаголов настоящего времени единственного и множественного числа с существительными
	4 неделя	Уголок природы. Комнатные растения.	Звук [Н]. Выделение из ряда звуков, в начале слова. Закрепление изученного материала второго периода.	Согласование слов в предложении в роде, числе, падеже. Употребление предлога НА с существительными

март	1 неделя	Весна. Международ ный женский день.	Звук [Ш]. Выделение звука в конце слова.	Употребление существительных с уменьшительно- ласкательными суффиксами. Согласование существительных с прилагательными в единственном числе
	2 неделя	Весна. Приметы весны.	Звук [Б]. Выделение начального согласного звука.	Образование глаголов настоящего времени единственного числа Согласование существительных с прилагательными в единственном числе.
	3	Весна.	Звук [К]. Выделять	Употребление

	неделя	Животные весной. Перелётные птицы.	конечный и начальный согласный звук в словах.	существительных в единственном и множественном числе в родительном и дательном падежах. Расширение понимания значения предлога К . Образование существительных с суффиксами –онок, -енок.
	4 неделя	Неделя детской книги.	Звук [Г]. Выделение начального звука.	Согласование существительных и прилагательных в единственном и множественном числе. Образование существительных с уменьшительно-ласкательными суффиксами.
апрель	1 неделя	Мой город. Моя страна. Моя планета.	Звук [Х]. Выделение начального звука.	Изменение глаголов по временам, числам. Употребление предлога ПО с существительными в единственном числе.
	2 неделя	Тайны космоса. День космонавтики.	Звук [Т]. Выделение начального согласного звука.	Образование существительных именительного и родительного падежа во множественном числе. Сопоставление и правильное употребление предлогов К - ОТ

	3 неделя	Транспорт. Виды транспорта. Правила дорожного движения.	Звук [Д]. Выделение начального согласного звука.	Употребление глаголов в настоящем и прошедшем времени. Образование существительных множественного числа в именительном и родительном падежах.
	4 неделя	Транспорт. Профессии. Правила дорожного движения.	Звук [Ф]. Выделение звука в начале слова.	Употребление глаголов в настоящем и прошедшем времени. Образование существительных множественного числа в именительном и родительном падежах. Согласование существительных с числительными <i>ОДИН, ОДНА.</i>
май	1 неделя	День Победы.	Звук [В]. Выделение звука в начале слова.	Употребление предлога В с существительными . Образование именительного и родительного падежа существительных во множественном числе.
	2 неделя	День Победы.	Закрепление изученного материала третьего периода.	Согласование существительных с числительными <i>ОДИН, ОДНА.</i> Употребление простых предлогов.

	3 неделя	Лето. Цветы. Насекомые. Мониторинг.	Закрепление изученного материала третьего периода.	Согласование существительных и прилагательных в единственном и множественном числе. Употребление простых предлогов.
	4 неделя	Лето. Цветы. Насекомые. Мониторинг.	Закрепление изученного материала третьего периода.	Закрепление изученного материала третьего периода.

ПРИЛОЖЕНИЕ 11

Примерное комплексно-тематическое планирование работы учителя-логопеда в старшей группе.

Месяц	Неделя	Лексическая тема	Звук, фонематические процессы	Грамматическая тема
сентябрь	1 неделя	«Здравствуй, детский сад!»	Обследование и диагностика индивидуального развития детей.	Обследование и диагностика индивидуального развития детей.
	2 неделя	«Здравствуй, детский сад!»	Обследование и диагностика индивидуального развития детей.	Обследование и диагностика индивидуального развития детей.
	3 неделя	Осень. Признаки осени. Деревья осенью.	Развитие общего внимания и понимания речи. Звук [А]. Выделение звука [А] из ряда звуков и из начала слова.	Образование формы повелительного наклонения глаголов. Употребление существительных единственного и множественного числа в именительном падеже.
	4 неделя	Осень. Признаки осени. Сад. Фрукты.	Звук [У]. Выделение звука [У] из ряда звуков и из начала слова. Звуки [А–У]. Определение начального гласного звука в слове. Анализ и синтез слияний УА, АУ.	Употребление предлога У. Образование существительных с уменьшительно-ласкательными суффиксами.
октябрь	1 неделя	Осень. Признаки	Звук [О]. Выделение звука [О] из ряда	Образование единственного и

		осени. Огород. Овощи.	звуков и из начала слова. Звуки [О–У]. Узнавание звуков по артикуляции. Анализ и синтез звукосочетаний ОУ, УО.	множественного числа существительных. Образование относительных прилагательных.
	2 неделя	Лес. Грибы. Ягоды.	Звук [И]. Выделение звука [И] из ряда звуков и из начала слова. Звук [Ы]. Выделение звука [Ы] из ряда звуков и в конце слова.	Использование существительных в предложном падеже. Употребление предлога НА с существительными.
	3 неделя	Перелётные птицы.	Звуки [И - Ы]. Определение звуков [Ы][И] в конце слова. Звук [Э]. Выделение звука [Э] из ряда звуков и из начала слова.	Преобразование существительных единственного числа во множественное число. Употребление существительных единственного числа в винительном падеже.
	4 неделя	Одежда. Обувь.	Звуки [И - Ы]. Определение звуков [Ы][И] в конце слова. Звук [Э] Выделение звука [Э] из ряда звуков и из начала слова.	Преобразование существительных единственного числа во множественное число. Употребление существительных единственного числа в винительном падеже.
ноябрь	1 неделя	День народного единства. Моя Родина.	Гласные звуки. Подбор слов на заданный гласный звук в начале слова. Самостоятельное придумывание слов с гласными звуками в	Употребление существительных в единственном и множественном числе в родительном падеже.

			<p>начале слова. Формирование понятия <i>гласный звук</i>.</p>	<p>Употребление существительных в единственном и множественном в творительном падеже. Формирование умения пользоваться несклоняемыми существительными.</p>
	2 неделя	<p>Осень. Домашние животные и их детёныши. Содержание домашних животных.</p>	<p>Звуки [М- М']. Выделение звуков в начале слова. Анализ слогов АМ МУ. Выделение звуков в конце слова. Синтез слогов МА АМ. Формирование понятия <i>согласный звук</i>.</p>	<p>Согласование личных местоимений МОЙ, МОЯ, МОЁ с существительными Употребление предлога С с существительными.</p>
	3 неделя	<p>Осень. Дикие животные и их детёныши. Подготовка животных к зиме.</p>	<p>Звуки [Н- Н']. Выделение из ряда звуков, слогов. Выделение из слов (сильная позиция).</p>	<p>Употребление предлога НА с существительными. Употребление существительных в единственном и множественном числе в дательном падеже.</p>
	4 неделя	<p>Мебель. Назначение мебели. Части мебели. Материалы, из которых сделана мебель.</p>	<p>Звуки [М М' - Н Н']. Выделение первого звука в словах. Звуковой анализ и синтез слогов. Закрепление изученного материала первого периода.</p>	<p>Употребление предлога ПОД с существительными в единственном числе Употребление предлога НАД с существительными в единственном числе.</p>
декабрь	1 неделя	<p>Посуда. Виды посуды. Материалы, из которых сделана посуда.</p>	<p>Звуки [П- ПЬ]. Выделение начального согласного звука. Закрепление понятий <i>гласный звук, согласный звук</i>. Совершенствование</p>	<p>Дифференциация предлогов ПО- ПОД. Использование</p>

			<p>умения различать гласные и согласные звуки.</p> <p>Звуки [Б БЬ]</p> <p>Выделение начального согласного звука.</p> <p>Воспроизведение слоговых рядов.</p>	<p>существительных единственного и множественного числа в творительном падеже.</p>
2 неделя	<p>Зима.</p> <p>Признаки зимы. Зимние месяцы.</p>	<p>Звуки [П ПЬ – Б БЬ].</p> <p>Дифференциация звуков в словах по картинкам, на слух.</p> <p>Звуковой анализ обратных, прямых слогов. Преобразование слогов (ПА – БА).</p> <p>Звуки [Т ТЬ].</p> <p>Выделение начального согласного звука.</p> <p>Воспроизведение слоговых рядов.</p> <p>Выделение гласного звука в односложных словах.</p>	<p>Образование относительных прилагательных.</p> <p>Образование существительных и прилагательных с уменьшительно-ласкательными суффиксами.</p>	
3 неделя	<p>Зима. Новый год.</p>	<p>Звуки [Д ДЬ].</p> <p>Выделение начального согласного звука.</p> <p>Воспроизведение слоговых рядов.</p> <p>Подбор слов на заданный звук.</p> <p>Звуки [Д ДЬ – Т ТЬ].</p> <p>Дифференциация звуков с опорой на наглядность, на слух.</p> <p>Преобразование слогов (ТА – ДА). Звуковой анализ и синтез обратных и прямых слогов.</p>	<p>Согласование количественных числительных с существительными.</p> <p>Дифференциация предлогов НАД – ПОД.</p>	
4 неделя	<p>Зима. Новый год.</p>	<p>Звуки [К КЬ].</p> <p>Выделять конечный и начальный согласный звук в словах. Анализ и</p>	<p>Расширение понимания значения предлога К.</p> <p>Активизация</p>	

			<p>синтез обратных слогов. Звуки [Г ГЬ]. Выделение начального звука. Подбор слов на заданный звук.</p>	<p>предлога в речи. Образование глаголов с различными приставками.</p>
--	--	--	--	--

январь	1 неделя	Зима. Зимние забавы.	<p>Звуки [К КЬ]. Выделять конечный и начальный согласный звук в словах. Анализ и синтез обратных слогов. Звуки [Г ГЬ]. Выделение начального звука. Подбор слов на заданный звук.</p>	<p>Расширение понимания значения предлога К. Активизация предлога в речи. Образование глаголов с различными приставками.</p>
	2 неделя	Зима. Зимние забавы.	<p>Звуки [К КЬ – Г ГЬ]. Дифференциация звуков с опорой на наглядность, на слух. Преобразование слогов (КА – ГА). Звуки [Х ХЬ]. Фонематический анализ и синтез междометий ОХ АХ УХ ЭХ.</p>	<p>Согласование порядковых числительных с существительными. Согласование существительных и прилагательных в предложном падеже в единственном и множественном числе.</p>
	3 неделя	Зима. Зимующие птицы.	<p>Звуки [К КЬ–Х ХЬ].³³³ Дифференциация звуков с опорой на наглядность, на слух. Преобразование слогов (КА – ХА). Звуки [К КЬ–Г ГЬ–Х ХЬ]. Дифференциация звуков с опорой на наглядность, на слух. Преобразование слогов и слов (КОТ – ГОД – ХОД).</p>	<p>Использование притяжательных прилагательных. Использование приставочных глаголов.</p>

	4 неделя	Дикие животные зимой.	Звуки [В ВЬ]. Выделение звука в начале и в середине слова. Воспроизведение слоговых рядов. Звуки [Ф ФЬ]. Выделение звука в начале и в середине слова. Воспроизведение слоговых рядов. Закрепление понятия <i>согласный звук</i> .	Употребление предлога В с существительными. Употребление существительных единственного и множественного числа в родительном падеже.
--	-------------	-----------------------	---	---

февраль	1 неделя	Домашние животные и птицы. Содержание и уход.	Звуки [В ВЬ – Ф ФЬ]. Дифференциация звуков с опорой на наглядность, на слух. Преобразование слогов (ВА – ФА). Подбор слов на заданный согласный звук. Звуки [С СЬ]. Выделение в слогах, словах. Анализ и синтез прямых и обратных слогов. Выделение гласного звука в односложных словах.	Использование глаголов настоящего и прошедшего времени единственного и множественного числа. Использование несклоняемых существительных. Усвоение приставочных глаголов.
	2 неделя	Народная культура и традиции.	Звуки [С СЬ]. Выделение в слогах, словах. Воспроизведение слоговых рядов. Анализ и синтез слов из трех звуков.	Согласование прилагательных и числительных с существительными в роде, числе, падеже. Использование форм единственного и множественного числа имен существительных.
	3 неделя	День защитника Отечества.	Звуки [З ЗЬ]. Выделение в слогах, словах. Воспроизведение слоговых рядов.	Использование слов с противоположным значением. Употребление предлога ЗА .

			Выделение звука из начала и середины слова. Подбор слов на заданный звук.	
	4 неделя	Уголок природы. Комнатные растения.	Звуки [С СЬ – З ЗЬ]. Дифференциация на слух в словах, слогах. Определение места звука в слове. Закрепление изученного материала второго периода.	Употребление предлога <i>ИЗ-ЗА</i> . Согласование слов в предложении в роде, числе, падеже.

март	1 неделя	Весна. Международный женский день.	Звук [Ц]. Звуковой анализ и синтез прямого и обратного слога. Воспроизведение слоговых рядов.	Употребление существительных и прилагательных с уменьшительно-ласкательными суффиксами. Использование существительных и прилагательных единственного и множественного числа в родительном падеже.
	2 неделя	Весна. Приметы весны.	Звуки [С–Ц]. Дифференциация звуков в словах. 335 Звуковой анализ обратных, прямых слогов. Преобразование слогов (СА – ЦА) Звуки [С–З –Ц]. Дифференциация звуков в словах по картинкам, на слух Звуковой анализ и синтез трехзвучных слов.	Образование глаголов настоящего времени единственного и множественного числа с суффиксами -тся, -ться. Образование и использование в речи относительных прилагательных.
	3 неделя	Весна. Животные весной. Перелётные	Звук [Ш]. Звуковой анализ и синтез прямых слогов. Определение места звука в слове.	Употребление предлогов <i>ИЗ-ЗА</i> , <i>ИЗ-ПОД</i> .

		птицы.	Подбор слов на заданный звук. Звуки [С–Ш]. Дифференциация звуков в слогах, словах. Звуковой анализ обратных, прямых слогов. Преобразование слогов (СА-ША, ОС-ОШ).	Изменение глаголов по временам, числам, родам.
	4 неделя	Неделя детской книги.	Звук [Ж]. Звуковой анализ и синтез трехзвучных слов. Звуки [З–Ж]. Дифференциация звуков в словах, слогах. Звуковой анализ прямых слогов. Преобразование слогов (ЗА – ЖА)	Образование прилагательных с уменьшительно-ласкательными суффиксами. Согласование числительных 2 и 5 с существительными и прилагательными.
апрель	1 неделя	Мой город. Моя страна. Моя планета.	Звуки [Ш–Ж]. Дифференциация звуков в слогах, словах по картинкам, на слух . Преобразование слогов. Позиционный анализ. Звук [Ч]. Выделение начального и конечного звука в слове. 336 Подбирать слова на заданный звук в определенной позиции.	Образование и употребление предложно-падежных форм с существительными единственного и множественного числа (по городу, за городом, в городе). Образование и употребление существительных и прилагательных с уменьшительно-ласкательными суффиксами. Использование несклоняемых существительных.
	2 неделя	Тайны космоса. День космонавтики.	Звук [Щ]. Звуковой анализ и синтез обратных слогов. Определение места звука в слове. Подбор слов на заданный звук.	Образование существительных с суффиксом -ищ. Образование и употребление прилагательных и

			Звуки [Ч–Щ]. Дифференциация звуков в слогах, словах. Звуковой анализ обратных, прямых слогов. Преобразование слогов (ЧА - ЩА, ОЧ - ОЩ). Подбор слов со звуком в определенной позиции (начало, середина, конец слова)	наречий в сравнительной степени.
	3 неделя	Транспорт. Виды транспорта. Правила дорожного движения.	Звук [Л]. Звуковой анализ и синтез прямого и обратного слога. Воспроизведение слоговых рядов. Подбор слов на заданный звук. Выделение слов со звуком Л в предложении, в тексте.	Преобразование и употребление глаголов прошедшего времени. Образование и использование притяжательных прилагательных.
	4 неделя	Транспорт. Профессии. Правила дорожного движения.	Звук [Р]. Воспроизведение слоговых рядов. Звуковой анализ и синтез односложных слов.	Согласование и использование прилагательных и числительных с существительными в роде, числе, падеже. Употребление простых и сложных предлогов.
май	1 неделя	День Победы.	Звуки [Л–Р]. Дифференциация звуков в слогах, словах. Звуковой анализ обратных, прямых слогов. Преобразование слогов (ЛА – РА, ОЛ - ОР). Подбор слов со звуком в определенной позиции (начало, середина, конец слова).	Употребление глагольных форм. Изменение прилагательных по падежам, числам и родам (военный, военная, военное, военные).
	2 неделя	День Победы.	Звук [Й]. Определение места звука в слове. Повторение ряда слов.	Согласование притяжательных местоимений (мой,

				твой) с прилагательными и существительными. Образование и использование глаголов повелительного наклонения.
	3 неделя	Лето. Цветы. Насекомые. Мониторинг.	Закрепление изученного материала третьего периода.	Образование и употребление относительных прилагательных с продуктивными суффиксами -ов, -ев, -ан, -ян (луговой, полевой, серебряный, ржаной), притяжательных прилагательных (пчелиный), прилагательных с ласкательными суффиксами (голубенький).
	4 неделя	Лето. Цветы. Насекомые. Мониторинг.	Закрепление изученного материала третьего периода.	Закрепление изученного материала третьего периода.

ПРИЛОЖЕНИЕ 12

Примерное комплексно-тематическое планирование работы учителя-логопеда в подготовительной группе.

Месяц	Неделя	Лексическая тема	Звук, фонематические процессы	Обучение грамоте	Грамматический строй речи
сентябрь	1 неделя	«Здравствуй, детский сад!»	Обследование и диагностика индивидуального развития детей.	Обследование и диагностика индивидуального развития детей.	Обследование и диагностика индивидуального развития детей.
	2 неделя	«Здравствуй, детский сад!»	Обследование и диагностика индивидуального развития детей.	Обследование и диагностика индивидуального развития детей.	Обследование и диагностика индивидуального развития детей.

3 неделя	Осень. Признаки осени. Деревья осенью.	Звуки [а], [о], [у]. Звуковой анализ, синтез сочетаний. Дифференциация звуков.	Буквы - А, О, У. Чтение слияний. Закрепить графический образ. Печатание букв.	Имена существительны ые и прилагательны е с уменьшительн ыми суффиксами. Согласование прилагательны х и числительных с существительн ыми в роде, числе и падеже. Предлоги. Закрепление навыков образования и употребления относительных прилагательны х.
4 неделя	Осень. Признаки осени. Сад. Фрукты.	Звуки [и], [ы]. Дифференциация. Звуковой анализ и синтез. Подбор слов на звук.	Буквы И, Ы. Чтение слияний. Закрепить графический образ буквы. Печатание букв.	Согласование прилагательны х и числительных с существительн ыми в роде, числе и падеже. Предлоги. Закрепление навыков образования и употребления относительных прилагательны х.

октябрь	1 неделя	Осень. Признаки осени. Огород. Овощи.	Звук [э]. Гласные звуки. Позиционный анализ. Подбор слов на звук.	Гласные буквы. Составление и чтение слияний. Закрепить графический образ буквы. Печатание букв.	Имена существительн ые единственного и множественног о числа в косвенных падежах. Предлоги. Закрепление навыков образования и употребления относительных прилагательны х.
	2 неделя	Лес. Ягоды. Грибы.	Звуки [м], [м'] - дифференциац ия, позиционный анализ, анализ и синтез слов.	Буква - М. Чтение слогов. Игры на формирование графического образа буквы. Печатание букв.	Согласования прилагательны х с существительн ыми в роде, числе и падеже. Предлоги. Закрепление навыков образования и употребление относительных прилагательны х.

3 неделя	Перелётные птицы.	Звуки [н], [н']- дифференциация, позиционный анализ, анализ и синтез слов.	Буква - Н. Чтение слогов. Игры на формирование графического образа буквы. Печатание букв.	Имена существительные и прилагательные с уменьшительными суффиксами. Предлоги. Закрепление навыков образования и употребления относительных прилагательных.
4 неделя	Одежда. Обувь.	Звуки [п], [п']- дифференциация, позиционный анализ, анализ и синтез слов. Звуки [б], [б'] - дифференциация, позиционный анализ, анализ и синтез слов.	Буквы - П, Б. Чтение слогов. Игры на формирование графического образа буквы. Печатание букв.	Падежные конструкции. Согласование прилагательных и числительных с существительными в роде, числе и падеже. Имена существительные с увеличительными суффиксами и суффиксами единичности.

ноябрь	1 неделя	День народного единства. Моя Родина.	Звуки [т], [т'] - дифференциация, позиционный анализ, анализ и синтез слов. Звуки [д], [д'] - дифференциация, позиционный анализ, анализ и синтез слов.	Буквы - Т, Д. Чтение слогов. Игры на формирование графического образа буквы. Печатание букв.	Имена существительные с уменьшительными суффиксами. Возвратные глаголы, глаголы в разных временных формах. Родственные слова.
	2 неделя	Осень. Домашние животные и их детёныши. Содержание домашних животных.	Звуки [к], [к']- дифференциация, позиционный анализ, анализ и синтез слов. Звуки [г], [г']- дифференциация, позиционный анализ, анализ и синтез слов.	Буквы - К, Г. Чтение слогов. Игры на формирование графического образа буквы. Печатание букв.	Имена существительные во мн. числе в различных падежах. Закрепление навыков образования и употребления притяжательных прилагательных. Имена существительные с уменьшительными суффиксами.

3 неделя	Осень. Дикие животные и их детёныши. Подготовка животных к зиме.	Звуки [х], [х']-дифференциация, позиционный анализ, анализ и синтез слогов.	Буква - Х. Чтение слогов. Игры на формирование графического образа буквы. Печатание букв.	Согласование прилагательных и числительных с существительными в роде, числе и падеже. Предлоги. Закрепление навыков образования и употребления притяжательных прилагательных.
4 неделя	Мебель. Назначение мебели. Части мебели. Материалы, из которых сделана мебель.	Звуки [к - г - х]-дифференциация, позиционный анализ, анализ и синтез слогов.	Буквы - К, Г, Х. Чтение слогов. Игры на формирование графического образа буквы. Печатание букв.	Имена существительные с уменьшительными суффиксами. Возвратные глаголы, глаголы в разных временных формах. Закрепление навыков образования и употребления притяжательных прилагательных.

1 недел я	Посуда. Виды посуды. Материалы, из которых сделана посуда.	Звуки [в], [в']- дифференциаци я, позиционный анализ, анализ и синтез слогов.	Буква – В. Закрепить графическ ий образ буквы. Чтение слогов, слов. Печатание букв.	Совершенствова ние навыков составления и использования сложносочиненн ых предложений. Предлоги. Закрепление навыков образования и употребления относительных прилагательных.
2 недел я	Зима. Признаки зимы. Зимние месяцы.	Звуки [ф], [ф']- дифференциаци я, позиционный анализ, анализ и синтез слогов. Звуки [в - ф]- дифференциаци я, позиционный анализ, анализ и синтез слогов.	Буква – Ф. Закрепить графическ ий образ буквы. Чтение слогов, слов. Печатание букв.	Родственные слова. Падежные конструкции. Закрепление навыков образования и употребления относительных прилагательных.
3 недел я	Зима. Новый год.	Звуки [с], [с']- дифференциаци я, позиционный анализ, анализ и синтез слогов.	Буква – С. ³⁴⁵ Закрепить графическ ий образ буквы. Чтение слогов, слов. Печатание букв.	Родственные слова. Согласование прилагательных и числительных с существительны ми в роде, числе и падеже. Возвратные глаголы, глаголы в разных временных формах.

	4 недел я	Зима. Новый год.	Звуки [з], [з']- дифференциаци я, позиционный анализ, анализ и синтез слогов.	Буква – З. Закрепить графическ ий образ буквы. Чтение слогов, слов. Печатание букв.	Возвратные глаголы, глаголы в разных временных формах. Предлоги. Закрепление навыков образования и употребления относительных прилагательных.
январь	1 недел я	Зима. Зимние забавы.	Звуки [с-з]; [с'- з'] – дифференциаци я, позиционный анализ, анализ и синтез слогов и слов.	Буквы – С, З. Закрепить графическ ий образ буквы. Чтение слогов, слов. Печатание букв.	Согласование прилагательных и числительных с существительны ми в роде, числе и падеже. Закрепление образования притяжательных прилагательных. Имена существительны е единственного и множественного числа в косвенных падежах.

2 недел я	Зима. Зимние забавы.	Звуки [с-з]; [с'- з'] - дифференциаци я, позиционный анализ, анализ и синтез слогов и слов.	Буквы – С, З. Закрепить графическ ий образ буквы. Чтение слогов, слов. Печатание букв.	Согласование прилагательных и числительных с существительны ми в роде, числе и падеже. Закрепление образования притяжательных прилагательных. Имена существительны е единственного и множественного числа в косвенных падежах.
3 недел я	Зима. Зимующие птицы.	Звуки [ц] - позиционный анализ, анализ и синтез слогов.	Буква – Ц. Закрепить графическ ий образ буквы. Чтение слогов, слов. Печатание букв. 347	Предлоги. Закрепление образования притяжательных прилагательных. Имена существительны е единственного и множественного числа в косвенных падежах.

	4 недел я	Дикие животные зимой.	Звуки [с-ц] – дифференциаци я, позиционный анализ, анализ и синтез слогов и слов.	Буквы – С, З, Ц. Закрепить графическ ий образ буквы. Чтение слогов, слов. Печатание букв.	Родственные слова. Составление сложносочиненн ых и сложноподчинен ных предложений.
февраль	1 недел я	Домашние животные и птицы. Содержание и уход.	Звуки [с-ц-т'] – дифференциаци я, позиционный анализ, анализ и синтез слогов и слов.	Буквы – С, З, Ц, гласные. Закрепить графическ ий образ буквы. Чтение слогов, слов. Печатание букв.	Согласование прилагательных и числительных с существительны ми в роде, числе и падеже. Образование возвратных глаголов, глаголы в разных временных формах. Предлоги.
	2 недел я	Народная культура и традиции.	Звук [ш] - позиционный анализ и синтез слогов.	Буква – Ш. ³⁴⁸ Закрепить графическ ий образ буквы. Чтение слогов, слов. Печатание букв.	Образование существительны х с увеличительным и суффиксами и суффиксами единичности. Имена существительны е единственного и множественного числа в косвенных падежах

3 недел я	День защитника Отечества.	Звук [ж]- позиционный анализ и синтез слогов	Буква – Ж. Закрепить графическ ий образ буквы. Чтение слогов, слов. Печатание букв.	Родственные слова. Составление сложносочиненн ых и сложноподчинен ных предложений. Образование возвратных глаголов, глаголы в разных временных формах. Предлоги.
4 недел я	Уголок природы. Комнатные растения.	Звуки [ш-ж] – дифференциаци я, позиционный анализ, анализ и синтез слогов и слов.	Буквы – Ш, Ж. Закрепить графическ ий образ буквы. Чтение слогов, слов. Печатание букв.	Родственные слова. Составление сложносочиненн ых и сложноподчинен ных предложений. Образование возвратных глаголов, глаголы в разных временных формах. Предлоги.

март	1 недел я	Весна. Международн ый женский день.	Звуки [с-ш] – дифференциаци я, позиционный анализ, анализ и синтез слогов и слов.	Буквы – С, Ш. Закрепить графическ ий образ буквы. Чтение слогов, слов. Печатание букв.	Образование имен существительны х и имен прилагательных с уменьшительны ми суффиксами. Синонимы. Составление простых предложений по вопросам, по демонстрации действия; распространение простых предложений одно- родными членами.
	2 недел я	Весна. Приметы весны.	Звуки [з-ж] – дифференциаци я, позиционный анализ, анализ и синтез слогов и слов.	Буквы – З, Ж. Закрепить графическ ий образ буквы. Чтение слогов, слов. Печатание букв.	Согласование прилагательных и числительных с существительны ми в роде, числе и падеже. Образование приставочных глаголов. Составление сложносочиненн ых и сложноподчинен ных предложений.

3 недел я	Весна. Животные весной. Перелётные птицы.	Звук [ч]- позиционный анализ. Анализ и синтез слогов. Звуки [ч-т'] – дифференциаци я, позиционный анализ, анализ и синтез слогов и слов.	Буква – Ч. Закрепить графическ ий образ буквы. Чтение слогов, слов. ЧА, ЧУ. Печатание букв.	Родственные слова. Имена существительны е единственного и множественного числа в косвенных падежах. Образовывать имена существительны е единственного и множественного числа в косвенных падежах в конструкциях с предлогами.
4 недел я	Неделя детской книги.	Звук [щ] - позиционный анализ, анализ и синтез слогов.	Буква – Щ. Закрепить графическ ий образ буквы. Чтение слогов, слов. ЩА ³⁵ ЩУ. Печатание букв.	Образование существительны х с увеличительным и суффиксами и суффиксами единичности. Родственные слова. Предлоги.

апрель	1 недел я	Мой город. Моя страна. Моя планета.	Звуки [ч-щ] – дифференциаци я, позиционный анализ, анализ и синтез слогов и слов.	Буквы – Ч, Щ. Закрепить графическ ий образ буквы. Чтение слогов, слов. Печатание букв.	Составление простых предложений по вопросам, по демонстрации действия; распространение простых предложений однородными членами. Слова – синонимы.
	2 недел я	Тайны космоса. День космонавтик и.	Звуки [щ- с'] – дифференциаци я, позиционный анализ, анализ и синтез слогов и слов.	Буквы – С, З, Ш, Ж, Ч, Щ. Закрепить графическ ий образ буквы. Чтение слогов, слов. Печатание букв.	Согласование прилагательных и числительных с существительны ми в роде, числе и падеже. Образование возвратных глаголов, глаголы в разных временных формах. Предлоги.

3 недел я	Транспорт. Виды транспорта. Правила дорожного движения.	Звуки [л-л'] – дифференциаци я, позиционный анализ, анализ и синтез слогов и слов.	Буква – Л. Закрепить графическ ий образ буквы. Чтение слогов, слов. Печатание букв.	Образовывать имена существительны е единственного и множественного числа в косвенных падежах в конструкциях с предлогами. Составление сложносочиненн ых и сложноподчинен ных предложений.
4 недел я	Транспорт. Профессии. Правила дорожного движения.	Звуки [р-р'] – дифференциаци я, позиционный анализ, анализ и синтез слогов и слов.	Буква – Р. Закрепить графическ ий образ буквы. Чтение слогов, слов. Печатание букв.	Согласование прилагательных и числительных с существительны ми в роде, числе и падеже. Образование существительны х с увеличительным и суффиксами и суффиксами единичности.

май	1 неделя	День Победы.	Звуки [р-л]; [р'-л'] – дифференциация, позиционный анализ, анализ и синтез слогов и слов.	Буквы – Л, Р. Закрепить графический образ буквы. Чтение слогов, слов. Печатание букв.	Составление сложносочиненных и сложноподчиненных предложений. Образовывать имена существительные единственного и множественного числа в косвенных падежах в конструкциях с предлогами.
	2 неделя	День Победы.	Совершенствование навыка дифференциации и звуков.	Все буквы. Печатание букв, слогов, слов.	Согласование прилагательных и числительных с существительными в роде, числе и падеже. Составление простых предложений по вопросам, по демонстрации действия; распространение простых предложений однородными членами. Слова – синонимы.

	3 недел я	Лето. Цветы. Насекомые. Мониторинг.	Полный звуковой анализ и синтез.	Все буквы. Печатание букв, слов, слов.	Образовывать имена существительны е единственного и множественного числа в косвенных падежах в конструкциях с предлогами.
	4 недел я	Лето. Летние месяцы. Цветы. Насекомые. Мониторинг.	Выделение слова с заданным звуком в предложениях, в тексте.	Все буквы. Печатание букв, слов, слов.	Образование имен существительны х от глаголов. Родственные слова. Составление сложносочиненн ых и сложноподчинен ных предложений.

Речевая карта

1. Анкетные данные:

Фамилия, имя ребенка _____ Дата рождения _____ Домашний адрес _____ Телефон _____
 _____ Мать (ФИО, возраст, образование, место работы) _____ Отец (ФИО, возраст, образование, место работы) _____
 _____ Дата поступления, откуда поступил _____

2. Анамнестические данные:

Наследственные заболевания _____ Данные о речевых нарушениях у родителей и родственников _____

Сведения о патологии пренатального, натального и постнатального периода жизни:

в течение беременности _____ в течение родов _____ стимуляция родов _____
 _____ когда закричал _____ была ли асфиксия плода _____ вскармливание (наблюдались ли срыгивания, поперхивания) _____

Сведения о раннем психомоторном развитии:

Удержание головы (2 месяца) _____ сидеть (6 месяцев) _____ ходить (12 месяцев) _____ Перенесенные заболевания _____
 _____ Сведения о раннем речевом развитии:
 Лепет _____ Гуление _____ Первые слова _____ Первые фразы _____
 _____ Занимались ли с логопедом, с какого возраста, _____

3. Данные обследования узкими специалистами:

Отоларинголог _____ Окулист _____ Невролог _____
 _____ Психиатр _____ Группа здоровья _____

4. Строение органов артикуляционного аппарата:

- губы: естественной толщины, толстые, тонкие, расщепление верхней губы, послеоперационные рубцы, загубные уздечки, укороченные, короткая уздечка верхней губы	
- зубы: ровные, здоровые, расположены вне челюстной дуги, мелкие, кривые, недоразвитие, кариозные, наличие диастем	

- прикус: физиологический, открытый передний, открытый боковой односторонний, двухсторонний, прогения, прогнатия.	
- язык: толстый, маленький, узкий, вялый, напряженный, не выражены части языка, оттянут в глубь рта, без особенностей.	
- небо: естественной высоты, куполообразное, чрезмерно узкое, высокое, плоское, низкое, расщелина твердого неба, расщелина альвеолярного отростка, сумбукозная расщелина, отклонение увулы.	

5. Наличие неврологической симптоматики

состояние мышечного тонуса (гипотония, гипертония, дистония), девиация, посниенение, тремор, гиперкинезы, наличие синкинезий, наличие саливации: гиперсаливация (постоянная, усиливающаяся при определённых условиях).	

6. Общая характеристика речи.

6.1. Состояние экспрессивной речи.

Ответ на вопрос простым предложением (умение вести диалог с педагогом, со сверстником умение делиться впечатлением) Как тебя зовут? Сколько тебе лет? Где ты живёшь? Какие у тебя есть игрушки? Какое сейчас время года? Как ты догадался?	4- 5 лет	5-6 лет	6-7 лет
	Пересказ литературного произведения. (4 года) Петушок. Петушок поет. Курицу с цыплятами зовет. Петушок зернышки нашел. Сам не съел – цыплятам отдал. (5 лет) Товарищи. Коля и Петя купались в реке. Петя заплыл далеко от берега. Он устал и стал тонуть. Коля не умел плавать. Он кричал и звал на помощь. Мимо шёл Ваня. Он бросился в воду. Ваня быстро вытащил Петю на берег. (6 лет) Утка и утята. Было лето. Юра и Яша шли по по берегу озера. Вдруг из-за куста вылетела утка. Юра и Яша подошли к кусту. Из - под куста выбежали маленькие утята и побежали к матери. Они ещё не умели летать. Мальчики стали смотреть, что будет дальше. Утка спустилась в воду и поплыла. Она крикала и звала утят. Утята один за другим спустились в воду. Они поплыли за уткой		
Заполняется с 5 лет	5-6 лет	6-7 лет	

Рассказ-описание предмета (игрушка, картинка)		
Составление рассказа по сюжетной картинке		
Составление рассказа по серии сюжетных картинок		
Продолжение рассказа по заданному началу		
Составление рассказа из личного опыта		

6.2. Словарный запас и грамматический строй речи:

Название частей предмета:	4-5 лет	5-6 лет	6-7 лет
Чайник (донышко, носик, ручка, крышка)			
Стул (сиденье, спинка, ножки)			
Машина (кузов, кабина, сиденье, руль, колёса)			
Уровень обобщений			
4 года Игрушки			
Одежда			
сапоги, ботинки, туфли, валенки			
кастрюля, чайник, тарелка, ложка			
5 лет:			
помидор, огурец, лук, свёкла			
яблоко, апельсин, груша, слива			
6 лет:			
кошка, корова, собака, свинья			
автомобиль, самолёт, пароход, поезд			
дикие животные			
шапка, кепка, косынка, шляпа, панам.			
Состояние предикативной функции:			
с 4 лет: кто как голос подает?			
Корова (мычит). Собака (лает). Утка (крякает). Кошка (мяукает). Петух (кукарекает).			
с 5 лет: назови			
Самолёт (летит). Конь (скачет). Дятел (стучит). Мальчик (рисует),			

умывается). Девочка (моет посуду).			
Согласование существительных с прилагательными:			
Майка какая? Мяч какой? Яблоко какое? Сумка какая? Автобус какой?			
Образование существительных множественного числа:			
Это самолёт, это ... Это солдат, это ... Это ракета, это ... Это ухо, а это...			
Образование существительных с уменьшительно-ласкательным суффиксом:			
Ключ. Пуговица. Стул. Кольцо			
Употребление названия детенышей:			
С 4 лет: У утки (утята). У гуся (гусята). У кошки (котята)			
С 5 лет: У коровы (телята). У лошади (жеребята). У собаки (щенки).			
Образование относительных прилагательных	5-6 лет	6-7 лет	
Шкаф из дерева ... Посуда из глины ... Шапка из шерсти ... Машина из металла			
Образование притяжательных прилагательных:			
С 6 лет У зайца хвост ... У лисы хвост ... У волка хвост ...			
Согласование существительных с числительными:			
С 5 лет: Тетрадь. Кукла			
С 6 лет: Карандаш. Ключ. Яблоко			
Понимание и употребление предлогов			
Понимание предлогов			
Употребление предлогов			

6.3. Состояние фонетико-фонематической системы

Звукопроизношение:			
Гласные. Звуки раннего онтогенеза. Свистящие			
С 5 лет Шипящие. Соноры.	5-6 лет	6-7 лет	
Состояние фонематического восприятия:			

Узнавание и различение слов близких по звуковому составу по картинкам			
Крыша – крыса. Бочка – почка. Коза – коса. Рожки – ложки.			
Различение сходных фонем в произношении.			
С 4 лет Есть ли звук [м] в словах: Мама Кот Дом	4-5 лет	5-6 лет	6-7 лет
С 5 лет Назвать первый звук: Аня Оля Ира	5-6 лет		6-7 лет
Назвать последний звук: рак дом лук кит			
С 6 лет Назвать первый, второй, третий звук в словах: Кот Дом			
состояние фонематического синтеза			
с, о, к в, а, т, а			
Состояние фонематических представлений			
Придумай слово со звуком [А] [М]			
Слоговая структура слова			
С 4 лет: Пуговица. Паутина. Самокат			
С 5 лет	5-6 лет	6-7 лет	
Велосипед. Полотенце. Сковорода. Телевизор. Мотоцикл.			

б.4. Состояние импрессивной речи

Понимание простых и многоступенчатых инструкций. Послушай и сделай так			
С 4 лет: Закрой глаза. Возьми ручку. Встань со стула и возьми игрушку. Похлопай в ладоши, помаша рукой, возьми карандаш. Покажи, где сидит зайка.			
С 5 лет Покажи карандашом ручку. Покажи ручкой карандаш. Покажи			

дочку мамы. Покажи маму дочки. Покажи, чем ловит мальчик рыбу. Покажи, кого ловит мальчик. Покажи, кто ловит рыбу.			
Понимание логико-грамматических конструкций			
С 6 лет: Петя ударил Васю. Кому больно? Кукла больше мишки. Кто меньше? Собака бежит за мальчиком. Кто впереди? Лена выше Кати. Кто ниже?			

7. Состояние моторной функции

Состояние артикуляционной моторики: Мимические движения (Под счет: 3 раза в возрасте 3 и 4 лет и 5 раз в возрасте 5 и 6 лет) Поднять брови. Нахмурить брови. Прищурить глаза. Надуть - втянуть щеки. Сглаженность носогубных складок.			
Артикуляционные движения губ Улыбка-трубочка. Оскал. Вибрация «тпру».			
Артикуляционные движения языка Широкий язык (удержание на губе 5 сек.). Узкий язык (удержание 5 сек.). Узкий: влево-вправо («часики» под счет). Широкий: вверх – вниз («качели»). Кончиком обвести губы. «Цоканье».			
Ручная моторика: (ведущая рука)			
Состояние общей моторики			

8. Состояние просодических компонентов

Голосовая функция (норма, высокий, низкий, громкий, тихий, затухающий и т.д.)	
Речевое дыхание. Тип дыхания. Продолжительность выдоха	
Темп речи	

Логопедическое заключение:

ПРИЛОЖЕНИЕ 14.

Результаты логопедического обследования речи детей 4- 5, 5-6 лет

№	Фамилия, имя ребенка	Импрессивная речь	Звукопроизношение	Фонематические процессы	Словарный запас	Грамматический строй речи

Результаты логопедического обследования речи детей 6 - 7 лет

№	Фамилия, имя ребенка	Импрессивная речь	Звукопроизношение	Фонематические процессы	Словарный запас	Грамматический строй речи	Грамота

Итоги: Высокий уровень /в/ Выше среднего /в/с/ Средний /с/ Ниже среднего /н/с/ Низкий /н/

Критерии оценки уровня речевого развития ребенка.

Каждый ребёнок обследуется 2 раза в год по следующим параметрам:

- Звукопроизношение
- Фонематические процессы и слуховосприятие
- Словарный запас
- Грамматический строй
- Импрессивная речь
- Грамота

Критерии оценки уровня функции приведены в виде таблицы. Оценка уровня составляет от 1 до 5. низкий уровень;

- ниже среднего;
- средний;
- выше среднего достаточный.

Среднее значение и фамилии обследованных детей заносятся в таблицу.

Подобная форма мониторинга коррекционно-развивающей логопедической работы способствует более глубокому и детальному изучению речевого развития каждого воспитанника и помогает намечать наиболее эффективные пути коррекции речевой патологии.

ЗВУКОПРОИЗНОШЕНИЕ

низкий – Нарушены все основные группы звуков. Не дифференцирует звуки (плохо различает на слух и при произношении). Нарушена просодика речи. Речь смазанная, неразборчивая.

ниже среднего – Страдает несколько групп звуков. Речь недостаточно интонационно выразительная. Может по подражанию повторить некоторые звуки правильно, но в спонтанной речи стойкие нарушения.

средний – Изолированно все звуки в норме, но в спонтанной речи отмечается недифференцированность в определенных фонетических группах. Звуки определённых групп смешивает, различает на слух плохо.

выше среднего – Нарушение звукопроизношения одной группы звуков. Звуки дифференцирует. Способен регулировать темп речи и речевое дыхание.

высокий – Правильное, отчетливое произношение всех звуков. Умение дифференцировать звуки. Хорошая регуляция темпа речи и речевого дыхания.

ФОНЕМАТИЧЕСКИЕ ПРОЦЕССЫ И СЛУХОВОСПРИЯТИЕ

низкий – Не различает на слух фонемы в своей и чужой речи, причем из разных фонетических групп.

ниже среднего – Не слышит звуки в слове, затрудняется выделять их из состава слова и определять их последовательность.

средний – Недостаточно различает большое количество звуков из нескольких фонетических групп при достаточно сформированной артикуляции. Допускает ошибки при проведении звукового анализа.

выше среднего – Затрудняется в различении и анализе только нарушенных произношением звуков. Допускает некоторые ошибки. Весь остальной звуковой состав слова и слоговая структура анализируется правильно.

высокий – Все фонетические процессы в норме.

ЛЕКСИКА

низкий – Для обобщения пользуется главным образом лепетными словами, звукоподражанием. Пассивный словарь

значительно превышает активный. В речи преобладают односложные и двусложные слова.

ниже среднего – В речи использует искаженные общеупотребительные слова. Называет предметы, действия, некоторые признаки. Пользуется простыми предложениями в элементарных значениях. Словарь ограничен рамками обиходно-бытовой лексики.

средний – Недостаточное развитие активного словаря. Преобладает бытовая лексика. Владеет мало обобщающими понятиями. Испытывает затруднения при подборе синонимов, некоторых антонимов. Заменяет слова близкие по ситуациям и внешним признакам.

выше среднего – Называет обобщающие понятия. Определяет и называет местоположение предмета. Допускает ошибки при назывании профессии. Недостаточно полно называет признаки предметов. Использует в речи антонимы, допускает ошибки при употреблении синонимов. Допускает ошибки в употреблении сложных предлогов.

Высокий - лексика в норме.

ГРАММАТИЧЕСКИЙ СТРОЙ РЕЧИ

низкий – Не различает грамматические формы.

ниже среднего – Смешивает падежные формы. Употребляет числа и рода глаголов при изменении по числам. Предлоги отсутствуют. Речь резко аграмматична.

средний – Затрудняется в образовании глаголов при помощи суффиксов. Много ошибок при употреблении приставочных глаголов. Наблюдаются аграмматизмы при образовании существительных Р.п.; множ. числа. Допускает ошибки при словоизменении и словообразовании. Характерные ошибки в употреблении предлогов.

выше среднего – Наблюдаются незначительные ошибки при согласовании в предложении существительных с числительными и при образовании форм мн. числа прилагательных, т.е. при словообразовании и словоизменении. Составляет простые, и некоторые формы сложных предложений. высокий – Развитие грамматического строя речи в норме.

высокий – Развитие грамматического строя речи в норме.

ИМПРЕССИВНАЯ РЕЧЬ

ниже среднего – Бедность импрессивного словарного запаса и полная недоступность дифференцированных грамматических форм слов, сочетаются с низким познавательным интересом, поведенческим негативизмом.

средний – На фоне удовлетворительного импрессивного номинативного словарного запаса наблюдается дефицит предикативного и атрибутивного словаря, понимания обобщающих понятий. Ориентировка лишь на лексические значения слов, затрудняются в понимании связных высказываний. Грамматическое изменение слова только начинает приобретать смысловозначительное значение, в связи с чем, понимание грамматических форм отличается большой неустойчивостью.

выше среднего – Несмотря на точное понимание лексических и грамматических значений слов, возникают затруднения при восприятии связной речи, лишенной наглядности, что требует повторения стимульного материала.

высокий – Понимание как лексических, так и грамматических значений слов, связной речи, соответствует возрастным нормам.

ГРАМОТА

низкий– Навыков нет.

ниже среднего– Ребенок с заданиями справляется с трудом, постоянно требуется помощь взрослого, навык сформирован не достаточно.

средний– Допускаются ошибки, требуется помощь взрослого.

выше среднего – Ребенок выполняет задания правильно, но допускаются незначительные ошибки, сам их исправляет.

Высокий – Ребенок выполняет самостоятельно и правильно.

Индивидуальный образовательный маршрут развития воспитанника на 20
_____ /20 _____ учебный год

Фамилия, Имя ребенка

Дата рождения

Группа №

Заключение специалистов МУДО «СППЦ»:

—

—

Решение ПМПК ДОУ о принятии индивидуального образовательного маршрута от _____ протокол № _____

(дата)

Период работы по индивидуальному образовательному маршруту _____

Форма предоставления результатов работы по индивидуальному образовательному маршруту:

(открытое занятие, диагностические материалы, творческие работы, видеоматериалы и т.д.)

Взаимодействие в коррекционно-развивающем процессе учителя-логопеда и воспитателей.

Дата _____

Тема недели _____

1. Развитие общих речевых

навыков _____

2. Развитие слухового и зрительного внимания,

памяти _____

3. Развитие фонематических

процессов _____

4. Развитие лексики и грамматического строя

речи _____

5. Развитие связной

речи _____

6. Развитие общей и мелкой

моторики _____

7. Обучение элементам грамоты (для подготовительной группы)

Лист педагогической адаптации.

Фамилия, имя ребенка _____

Дата рождения _____

Дата поступления в ДОУ _____

Возраст при поступлении _____

Группа здоровья _____

Данные антропометрии: рост _____ вес _____ (при поступлении)

рост _____ вес _____ (через месяц)

Заболевания до поступления _____

Индивидуальные особенности _____

Привычки _____

Параметры			Дни наблюдений/оценка параметров в баллах																								
			1	2	3	4	5	6	7	8	9	10	11	12	13	14	15	16	17	18	19	20	21	22	23	24	25
Показатели физического здоровья	Аппетит	в группе																									
		дома																									
	Сон																										
	Стул																										
	Мочевыделение																										

Перенесенные заболевания, кол-во пропущенных дней _____

Оценка адаптационного периода: _____

Воспитатели: _____

Лист психологической адаптации.

Фамилия, имя ребенка _____

Дата рождения _____

Дата поступления в ДОУ _____

Возраст при поступлении _____

Группа здоровья _____

Данные антропометрии: рост _____ вес _____ (при поступлении)

рост _____ вес _____ (через месяц)

Заболевания до поступления _____

Индивидуальные особенности _____

Привычки _____

Параметры		Дни наблюдений/оценка параметров в баллах																								
		1	2	3	4	5	6	7	8	9	10	11	12	13	14	15	16	17	18	19	20	21	22	23	24	25
Показатели психического здоровья	Эмоциональное состояние																									
	Социальные контакты	<i>с детьми</i>																								
		<i>со взрослыми</i>																								
	Познавательная и игровая деятельность																									
Реакция на изменение привычной ситуации																										

Диагностический инструментарий по определению эмоционального благополучия ребенка в ДОУ

Тест «Проективные ситуации» (Е.В. Кучерова)

Цель: определить эмоциональное благополучие ребенка в детском саду. Методика используется с детьми **от 4 лет**.

Бланк к тесту «Проективные ситуации»

Ф. И. ребенка _____ Группа _____

Дата _____ Возраст _____

Инструкция: Я тебе буду читать маленькие истории про мальчика (девочку), которого(ую) зовут так же, как и тебя. Послушай и ответь на вопрос.

1. (*Имя ребенка*) должен выступать на празднике. Он выучил стихотворение и приготовился прочитать его. (*Текст произносится максимально нейтрально.*) Что было потом? (После ответа ребенка обязательно его одобрить: «Хорошо».) _____

2. (*Имя ребенка*) играет со своим другом (подругой) в группе. Его (ее) позвала к себе воспитательница и... Что было?

3. (*Имя ребенка*) обедает. Больше ему не хочется есть и... Что было дальше?

4. (*Имя ребенка*) лепил и испачкал стол пластилином. Что было потом? _____

Интерпретация. В бланке напротив ответа ребенка ставится «+» при положительном характере ответа, 0 — при нейтральном, «-» — при негативном.

Тест тревожности ребенка в детском саду

Авторская модификация теста тревожности, разработанного Р. Тэммл, М. Дорки, В. Амен. Используется с детьми **от 5 лет**.

Цель: определить уровень тревожности ребенка в детском саду.

Материал: набор рисунков в двух вариантах (для мальчика и для девочки), изображающих определенную ситуацию. Представленные в материале рисунки 1, 2 к ситуации 1 — авторские. Остальные рисунки можно использовать из теста тревожности (Р. Тэммл, М. Дорки, В. Амен).

Инструкция. Педагог-психолог предъявляет ребенку рисунки в определенной последовательности и задает следующие вопросы:

1. Ребенок с мамой идут в детский сад. «Как ты думаешь, какое лицо будет у этого ребенка — веселое или печальное? Он идет с мамой в детский сад».

Как определить, правду или ложь говорит ребенок во время диагностического обследования?

Ответ подскажет такая отрасль психологии, как нейролингвистическое программирование (НЛП). Во время ответа проследите за направлением его взгляда.

Если он, рассказывая о каком-либо событии, смотрит направо — значит, он в этот момент конструирует какую-то ситуацию, т. е. фантазирует.

Налево — вспоминает реальные события.

2. Одевание в детском саду. «Как ты думаешь, какое лицо будет у этого ребенка — печальное или веселое? Он (она) одевается в детском саду».

3. Игра с воспитателем. «Как ты думаешь, какое лицо будет у этого ребенка — веселое или печальное? Он играет с воспитателем».

4. Выговор. «Как ты думаешь, какое лицо будет у этого ребенка: печальное или веселое?»

5. Агрессивное нападение. «Как ты думаешь, какое лицо будет у этого ребенка — веселое или печальное?»

6. Собрание игрушек. «Как ты думаешь, какое лицо будет у этого ребенка — печальное или веселое? Он (она) убирает игрушки».

7. Изоляция. «Как ты думаешь, какое лицо будет у этого ребенка — веселое или печальное?»

8. Прием пищи в детском саду. «Как ты думаешь, какое лицо будет у этого ребенка — печальное или веселое? Он (она) ест в детском саду».

Все ответы ребенка фиксируются в протоколе.

Протокол к тесту детской тревожности ребенка в детском саду

Ф. И. ребенка _____

Группа _____ Дата _____

Рисунок	Высказывание	Выражение лица	
		веселое	печальное
Ребенок с мамой идут в детский сад			
Одевание в детском саду			
Игра с воспитателем			
Выговор			
Агрессивное нападение			
Собирание игрушек			
Изоляция			
Прием пищи в детском саду			

На основе данных протокола вычисляется **индекс тревожности (ИТ)** ребенка. Он равен процентному отношению числа эмоционально негативных выборов (печальное лицо) к общему числу рисунков (8):

$$\text{ИТ} = (\text{число эмоциональных негативных выборов} / 8) \times 100\%.$$

В зависимости от уровня индекса тревожности дети подразделяются на **три группы**:

- 1) с высоким уровнем тревожности (ИТ выше 50%);
- 2) со средним уровнем тревожности (ИТ от 20 до 50%);
- 3) с низким уровнем тревожности (ИТ от 0 до 20%).

